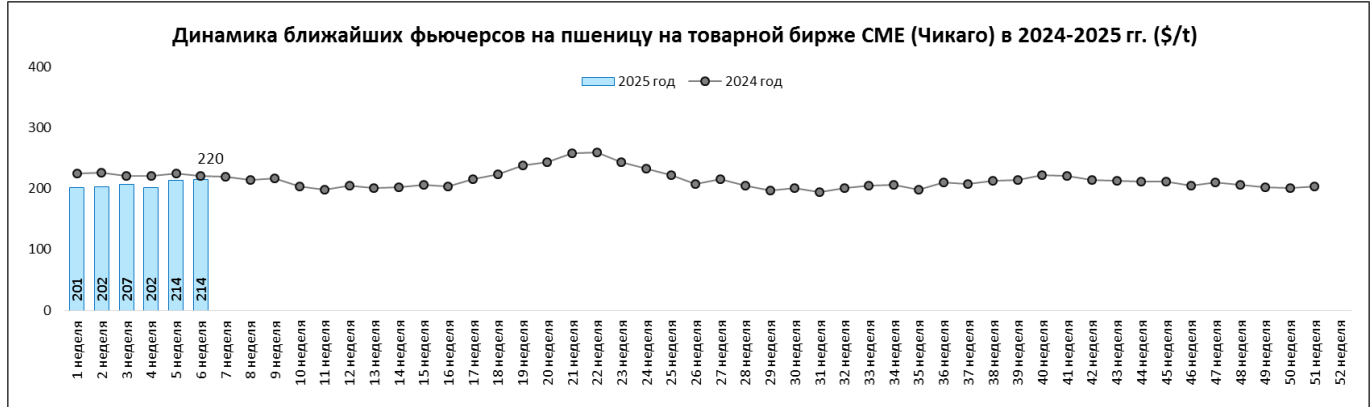


# АНАЛИЗ БИРЖЕВЫХ ЦЕН НА ЗЕРНОВЫЕ, МАСЛИЧНЫЕ И САХАР НА 11.02.2025г.

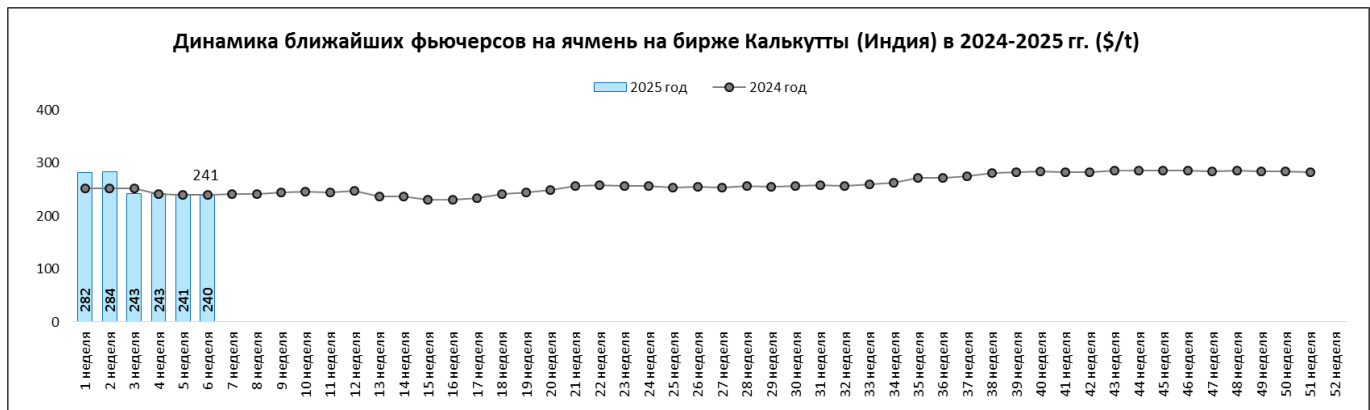
**Пшеница** цена на Чикагской товарной бирже (CME):

неделя года	начало года (2025)		текущая неделя		прошлая неделя		на аналогичную дату 2024 года		(+/-) % за неделю		(+/-) % к 2024 г	
	\$/т	руб/т	\$/т	руб/т	\$/т	руб/т	\$/т	руб/т	\$/т	руб/т	\$/т	руб/т
6 неделя	201	21 549	214	20 758	214	21 358	220	20 107	0%	-3%	-3%	3%



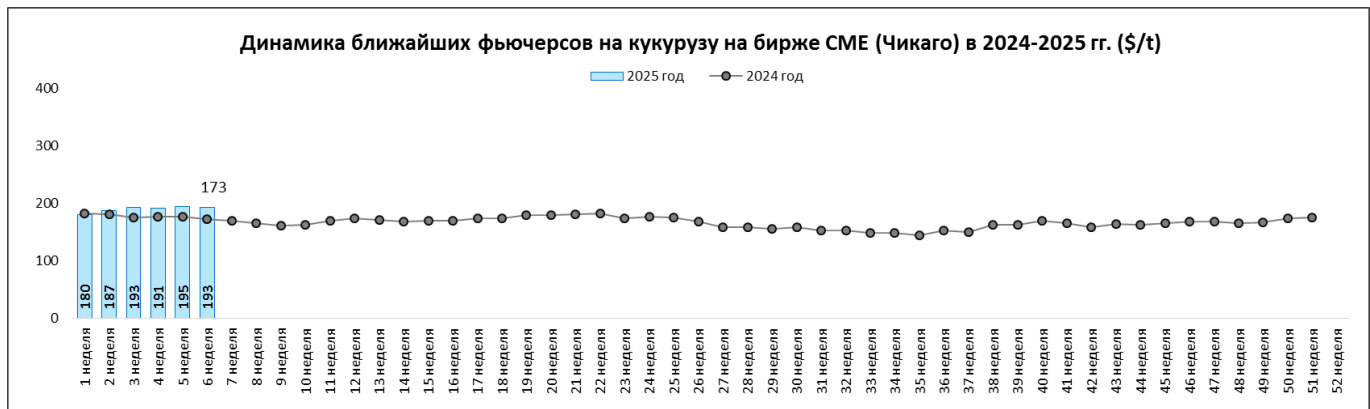
**Ячмень** продовольственный на бирже NCDEX Kolkata (Индия):

неделя года	начало года (2025)		текущая неделя		прошлая неделя		на аналогичную дату 2024 года		(+/-) % за неделю		(+/-) % к 2024 г	
	\$/т	руб/т	\$/т	руб/т	\$/т	руб/т	\$/т	руб/т	\$/т	руб./т	\$/т	руб./т
6 неделя	282	30 206	240	23 199	241	24 090	241	21 946	-1%	-4%	0%	6%



**Кукуруза** цена на Чикагской товарной бирже (CME):

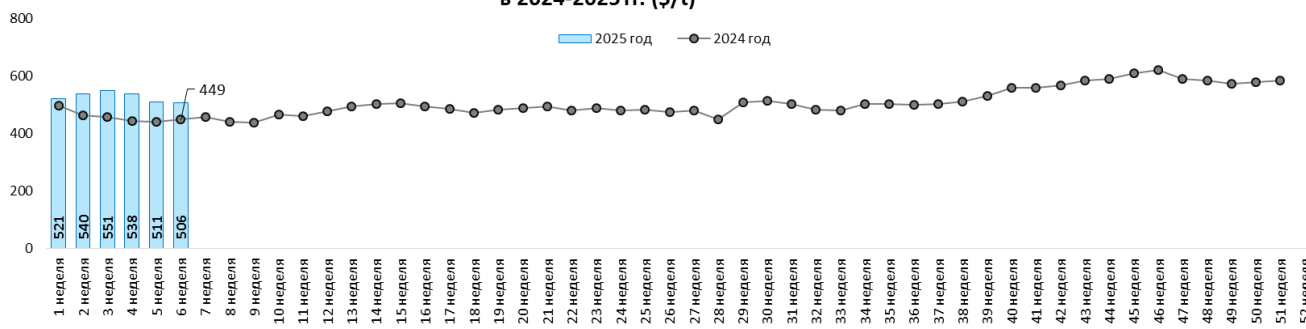
неделя года	начало года (2025)		текущая неделя		прошлая неделя		на аналогичную дату 2024 года		(+/-) % за неделю		(+/-) % к 2024 г	
	\$/т	руб/т	\$/т	руб/т	\$/т	руб/т	\$/т	руб/т	\$/т	руб/т	\$/т	руб/т
6 неделя	180	19 339	193	18 689	195	19 457	173	15 760	-1%	-4%	12%	19%



### Подсолнечник цена на бирже SAFEX Йоханнесбург (ЮАР):

неделя года	начало года (2025)		текущая неделя		прошлая неделя		на аналогичную дату 2024 года		(+/-) % за неделю		(+/-) % к 2024 г	
	\$/т	руб/т	\$/т	руб/т	\$/т	руб/т	\$/т	руб/т	\$/т	руб/т	\$/т	руб/т
6 неделя	521	55 883	506	49 007	511	51 095	449	40 947	-1%	-4%	13%	20%

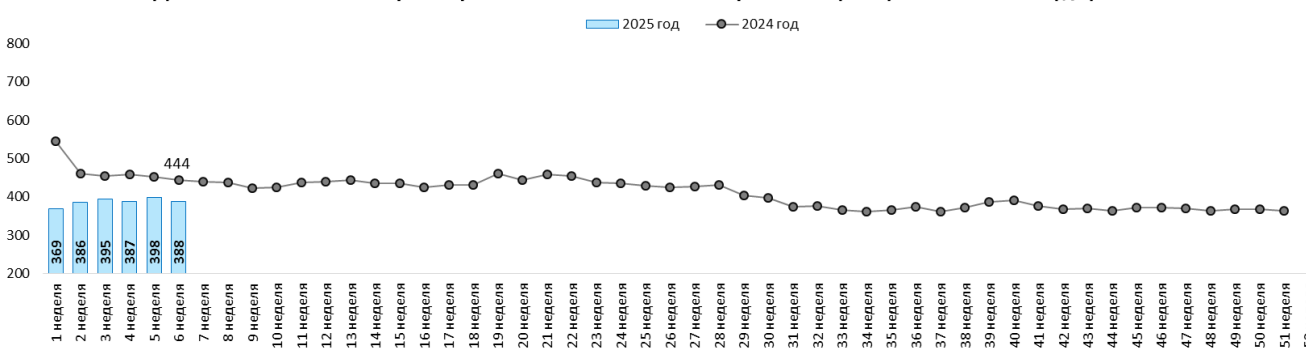
Динамика ближайших фьючерсов на подсолнечник на бирже Йоханнесбурга в 2024-2025 гг. (\$/т)



### Соевые бобы цена на Чикагской товарной бирже (СМЕ):

неделя года	начало года (2025)		текущая неделя		прошлая неделя		на аналогичную дату 2024 года		(+/-) % за неделю		(+/-) % к 2024 г	
	\$/т	руб/т	\$/т	руб/т	\$/т	руб/т	\$/т	руб/т	\$/т	руб/т	\$/т	руб/т
6 неделя	369	39 613	388	37 592	398	39 791	444	40 534	-2%	-6%	-13%	-7%

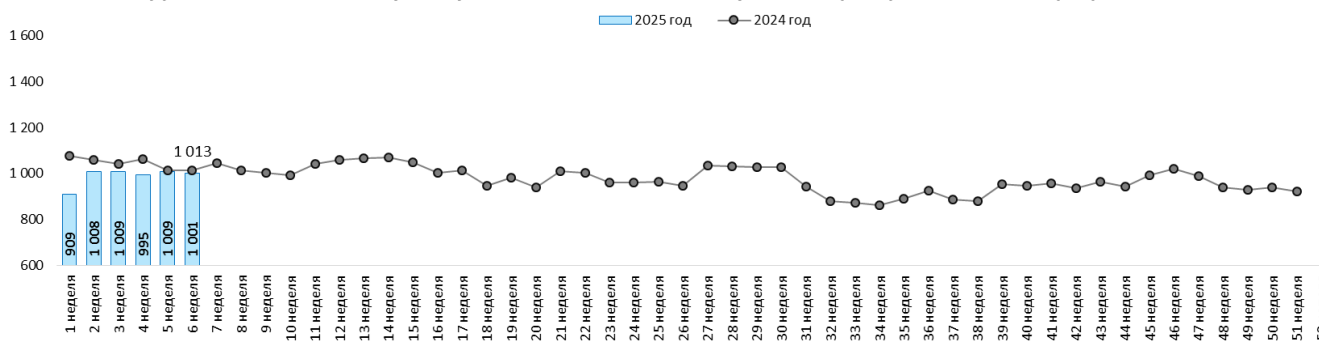
Динамика ближайших фьючерсов на соевые бобы на бирже США (СМЕ) в 2024-2025 гг. (\$/т)



### Соевое масло цена на Чикагской товарной бирже (СМЕ):

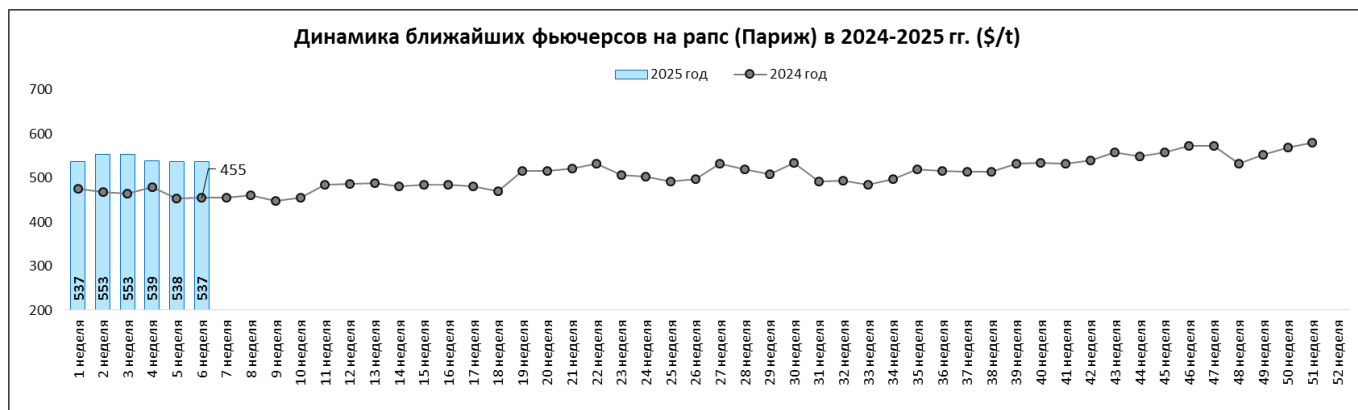
неделя года	начало года (2025)		текущая неделя		прошлая неделя		на аналогичную дату 2024 года		(+/-) % за неделю		(+/-) % к 2024 г	
	\$/т	руб/т	\$/т	руб/т	\$/т	руб/т	\$/т	руб/т	\$/т	руб/т	\$/т	руб/т
6 неделя	909	97 506	1 001	96 840	1 009	100 795	1 013	92 382	-1%	-4%	-1%	5%

Динамика ближайших фьючерсов на соевое масло на бирже США (СМЕ) в 2024-2025 гг. (\$/т)



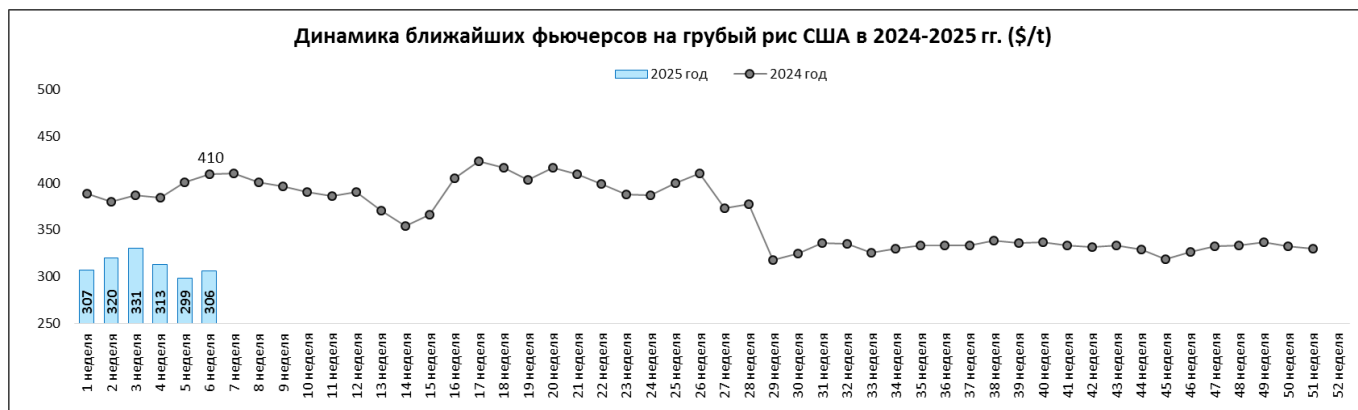
### Рапс цена на бирже EuroNext Париж:

неделя года	начало года (2025)		текущая неделя		прошлая неделя		на аналогичную дату 2024 года		(+/-) % за неделю		(+/-) % к 2024 г	
	\$/т	руб/т	\$/т	руб/т	\$/т	руб/т	\$/т	руб/т	\$/т	руб/т	\$/т	руб/т
6 неделя	537	57 554	537	51 986	538	53 734	455	41 510	0%	-3%	18%	25%



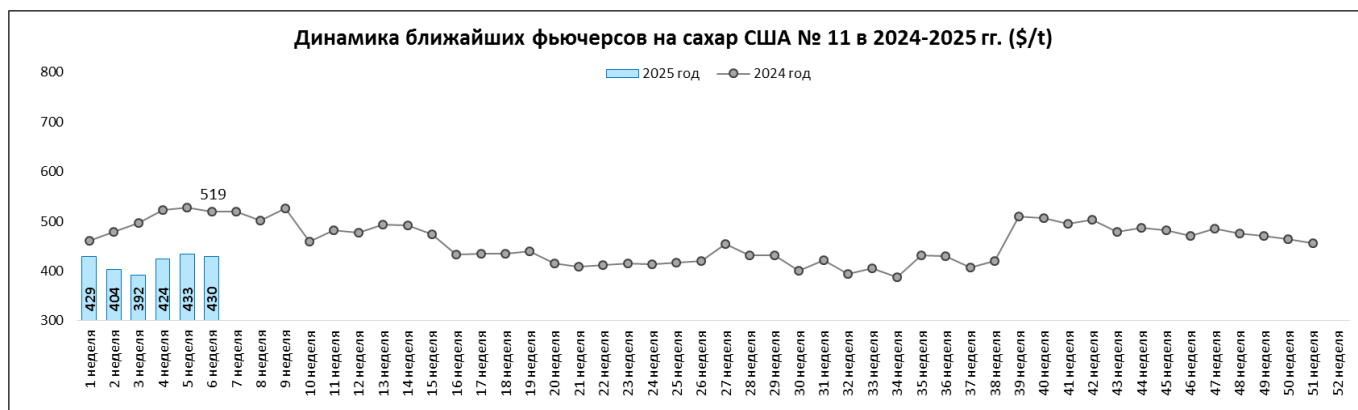
### Грубый рис цена на бирже США:

неделя года	начало года (2025)		текущая неделя		прошлая неделя		на аналогичную дату 2024 года		(+/-) % за неделю		(+/-) % к 2024 г	
	\$/т	руб/т	\$/т	руб/т	\$/т	руб/т	\$/т	руб/т	\$/т	руб/т	\$/т	руб/т
6 неделя	307	32 943	306	29 631	299	29 860	410	37 370	2%	-1%	-25%	-21%

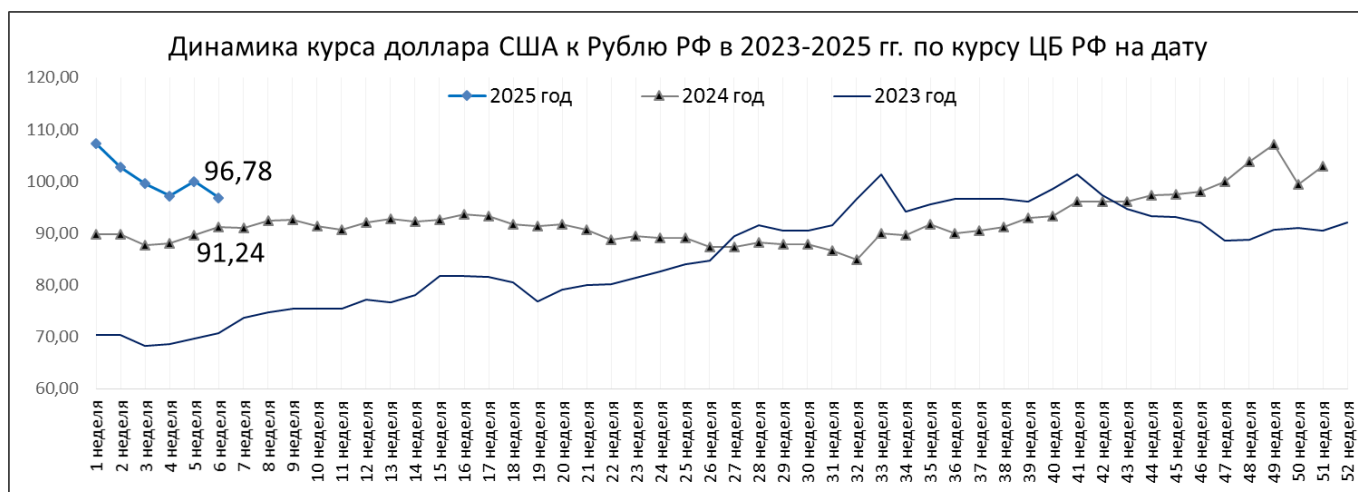


### Сахар-сырец №11 цена на Межконтинентальной Товарной Бирже США (ICE US Нью-Йорк):

неделя года	начало года (2025)		текущая неделя		прошлая неделя		на аналогичную дату 2024 года		(+/-) % за неделю		(+/-) % к 2024 г	
	\$/т	руб/т	\$/т	руб/т	\$/т	руб/т	\$/т	руб/т	\$/т	руб/т	\$/т	руб/т
6 неделя	429	45 976	430	41 594	433	43 305	519	47 378	-1%	-4%	-17%	-12%



## Курсы основных валют



Данные на биржах взяты с сайтов мировых бирж и сайтов предоставляющих данные торгов с задержкой ([investing.com](https://www.investing.com), [www.barchart.com](https://www.barchart.com))

Перейти к архиву информации по ценам на мировых биржах можно воспользовавшись QR –кодом:



**Информация подготовлена отделом информационно-аналитическим  
ГКУ КК «Кубанский сельскохозяйственный информационно-консультационный центр»**

Информация предоставляется «как есть» и только для информационных целей, не для торговых целей или консультаций, и публикуется с задержкой.

Все CFD (акции, индексы, фьючерсы) и цены предоставляются не биржами, поэтому цены могут быть неточными и могут отличаться от фактической рыночной цены, то есть цены являются ориентировочными и не подходят для торговых целей.