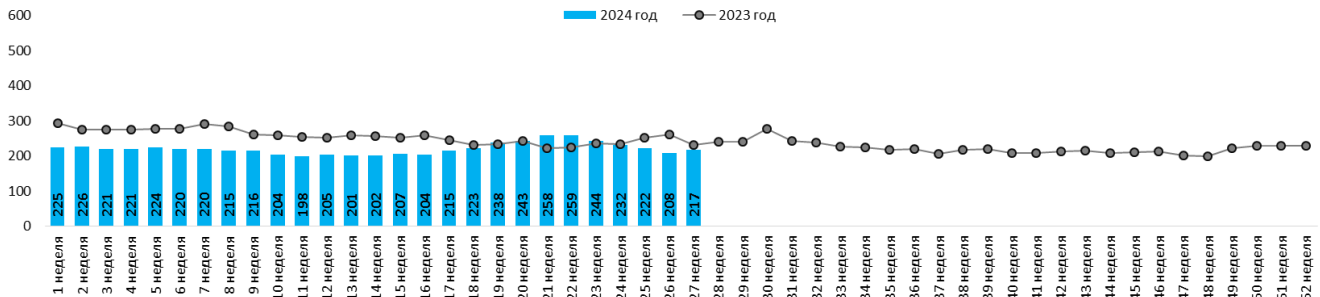


АНАЛИЗ БИРЖЕВЫХ ЦЕН НА ЗЕРНОВЫЕ, МАСЛИЧНЫЕ, РИС, КУКУРУЗУ И САХАР НА 02.07.2024г.

Пшеница цена на Чикагской товарной бирже (CME):

неделя года	начало года (2024)		текущая неделя		прошлая неделя		на аналогичную дату 2023 года		(+/-) % за неделю		(+/-) % к 2023 г	
	\$/т	руб/т	\$/т	руб/т	\$/т	руб/т	\$/т	руб/т	\$/т	руб/т	\$/т	руб/т
27 неделя	225	20 155	217	18 980	208	18 137	233	20 786	5%	5%	-7%	-9%

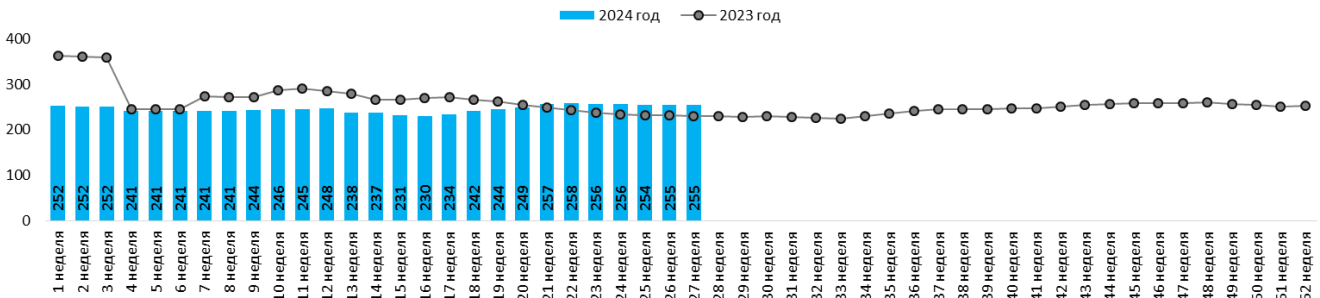
Динамика ближайших фьючерсов на пшеницу на товарной бирже CME (Чикаго) в 2023-2024 гг. (\$/т)



Ячмень продовольственный на бирже NCDEX Kolkata (Индия):

неделя года	начало года (2024)		текущая неделя		прошлая неделя		на аналогичную дату 2023 года		(+/-) % за неделю		(+/-) % к 2023 г	
	\$/т	руб/т	\$/т	руб/т	\$/т	руб/т	\$/т	руб/т	\$/т	руб./т	\$/т	руб./т
27 неделя	252	22 608	255	22 238	255	22 295	231	20 602	0%	0%	10%	8%

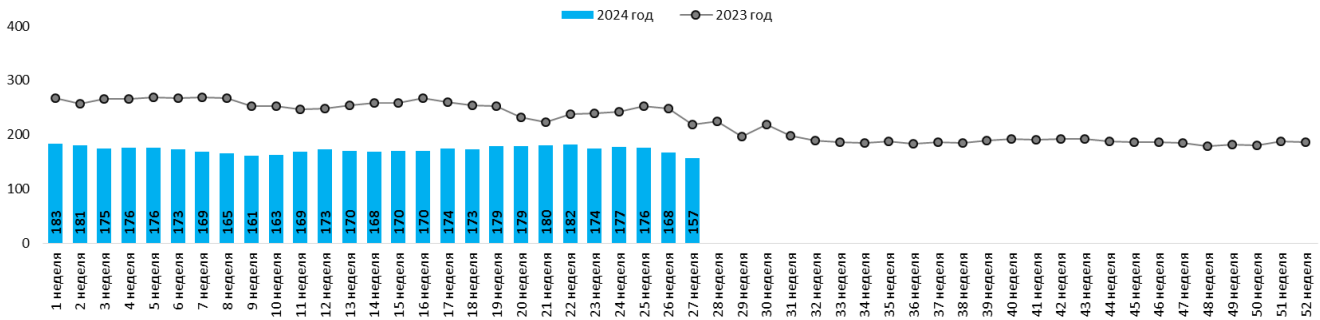
Динамика ближайших фьючерсов на ячмень на бирже Калькутты (Индия) в 2023-2024 гг. (\$/т)



Кукуруза цена на Чикагской товарной бирже (CME):

неделя года	начало года (2024)		текущая неделя		прошлая неделя		на аналогичную дату 2023 года		(+/-) % за неделю		(+/-) % к 2023 г	
	\$/т	руб/т	\$/т	руб/т	\$/т	руб/т	\$/т	руб/т	\$/т	руб/т	\$/т	руб/т
27 неделя	183	16 375	157	13 688	168	14 636	219	19 537	-6%	-6%	-28%	-30%

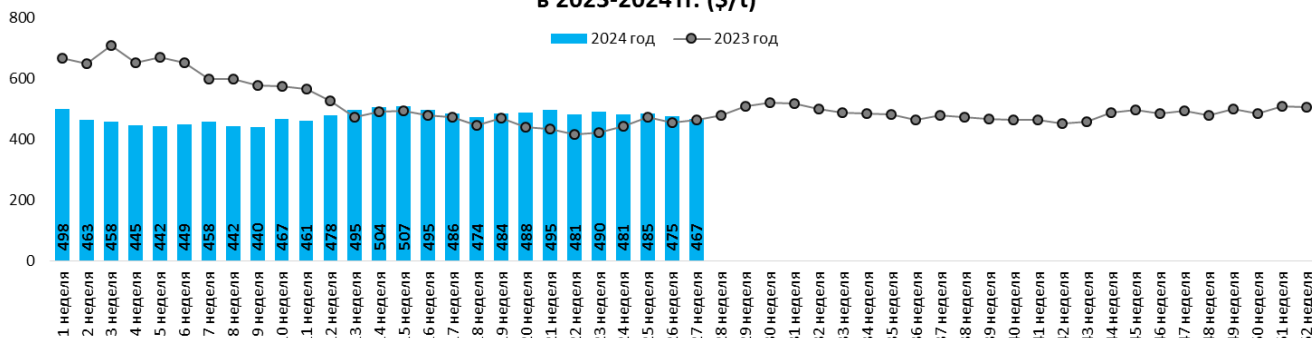
Динамика ближайших фьючерсов на кукурузу на бирже CME (Чикаго) в 2023-2024 гг. (\$/т)



Подсолнечник цена на бирже SAFEX Йоханнесбург (ЮАР):

неделя года	начало года (2024)		текущая неделя		прошлая неделя		на аналогичную дату 2023 года		(+/-) % за неделю		(+/-) % к 2023 г	
	\$/т	руб/т	\$/т	руб/т	\$/т	руб/т	\$/т	руб/т	\$/т	руб/т	\$/т	руб/т
27 неделя	498	44 693	467	40 774	475	41 544	462	41 274	-2%	-2%	1%	-1%

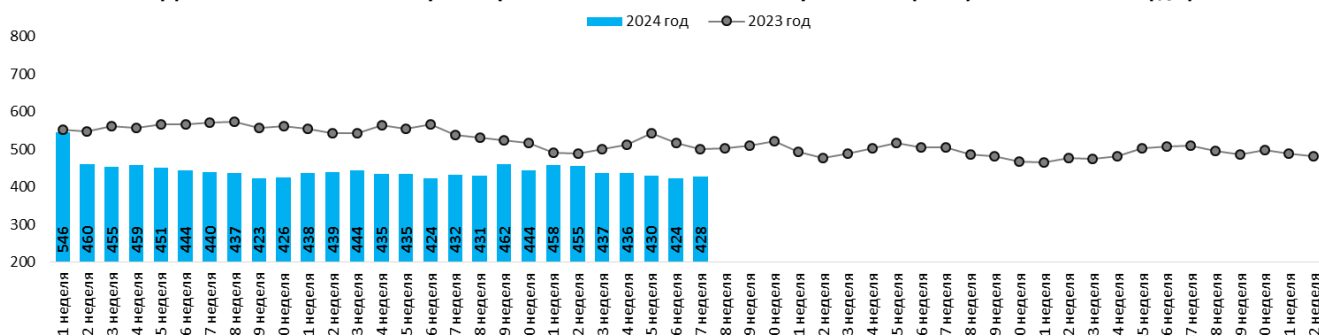
Динамика ближайших фьючерсов на подсолнечник на бирже Йоханнесбурга в 2023-2024 гг. (\$/т)



Соевые бобы цена на Чикагской товарной бирже (CME):

неделя года	начало года (2024)		текущая неделя		прошлая неделя		на аналогичную дату 2023 года		(+/-) % за неделю		(+/-) % к 2023 г	
	\$/т	руб/т	\$/т	руб/т	\$/т	руб/т	\$/т	руб/т	\$/т	руб/т	\$/т	руб/т
27 неделя	546	48 963	428	37 325	424	37 068	501	44 773	1%	1%	-15%	-17%

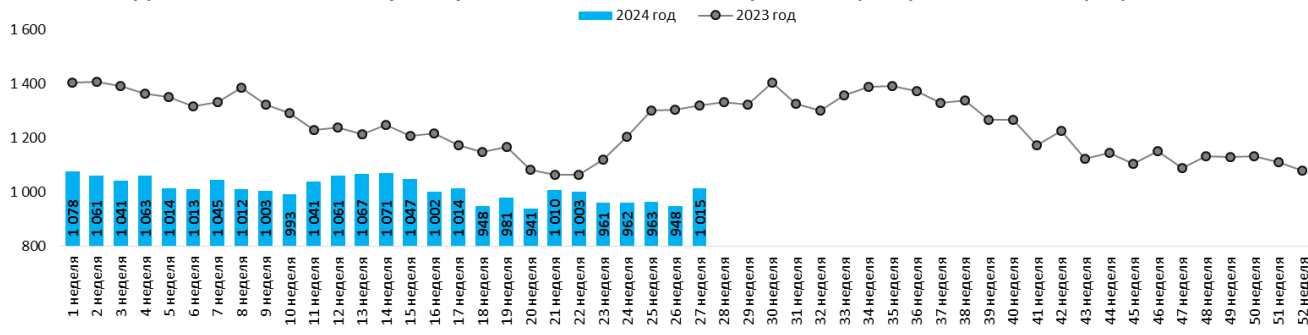
Динамика ближайших фьючерсов на соевые бобы на бирже США (CME) в 2023-2024 гг. (\$/т)



Соевое масло цена на Чикагской товарной бирже (CME):

неделя года	начало года (2024)		текущая неделя		прошлая неделя		на аналогичную дату 2023 года		(+/-) % за неделю		(+/-) % к 2023 г	
	\$/т	руб/т	\$/т	руб/т	\$/т	руб/т	\$/т	руб/т	\$/т	руб/т	\$/т	руб/т
27 неделя	1 078	96 662	1 015	88 604	948	82 860	1 322	118 130	7%	7%	-23%	-25%

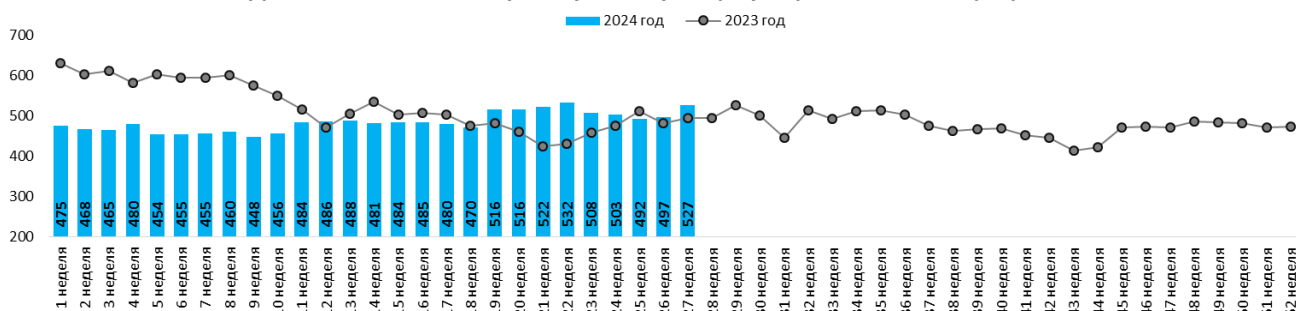
Динамика ближайших фьючерсов на соевое масло на бирже США (CME) в 2023-2024 гг. (\$/т)



Рапс цена на бирже EuroNext Париж:

неделя года	начало года (2024)		текущая неделя		прошлая неделя		на аналогичную дату 2023 года		(+/-) % за неделю		(+/-) % к 2023 г	
	\$/т	руб/т	\$/т	руб/т	\$/т	руб/т	\$/т	руб/т	\$/т	руб/т	\$/т	руб/т
27 неделя	475	42 629	527	45 963	497	43 429	495	45 288	6%	6%	6%	1%

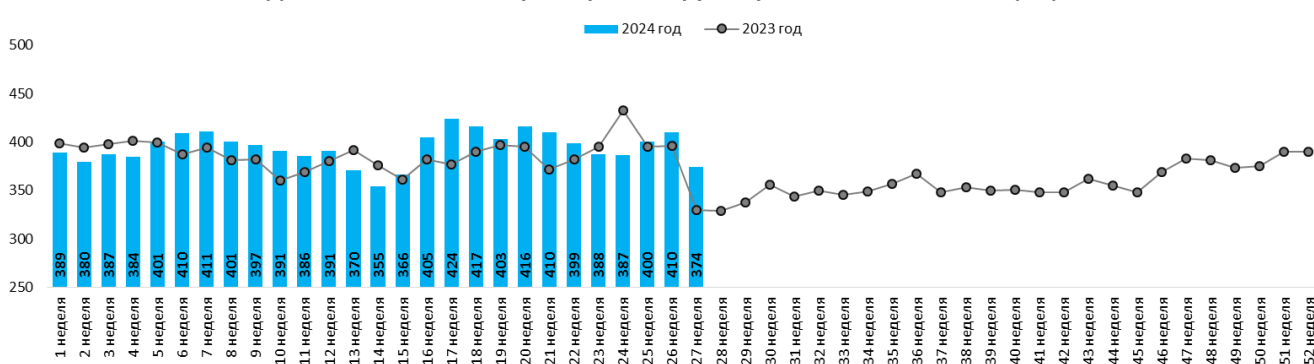
Динамика ближайших фьючерсов на рапс (Париж) в 2023-2024 гг. (\$/т)



Грубый рис цена на бирже США:

неделя года	начало года (2024)		текущая неделя		прошлая неделя		на аналогичную дату 2023 года		(+/-) % за неделю		(+/-) % к 2023 г	
	\$/т	руб/т	\$/т	руб/т	\$/т	руб/т	\$/т	руб/т	\$/т	руб/т	\$/т	руб/т
27 неделя	389	34 866	374	32 638	410	35 852	330	29 477	-9%	-9%	13%	11%

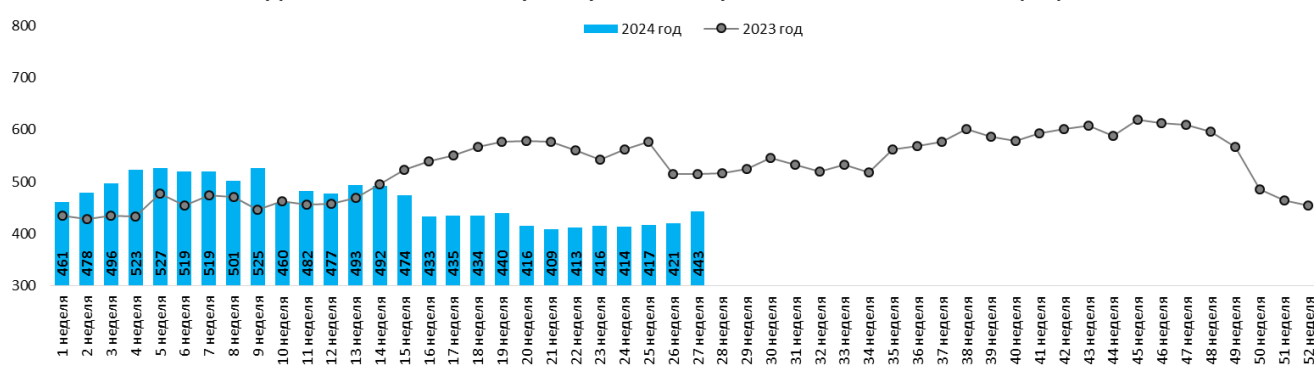
Динамика ближайших фьючерсов на грубый рис США в 2023-2024 гг. (\$/т)



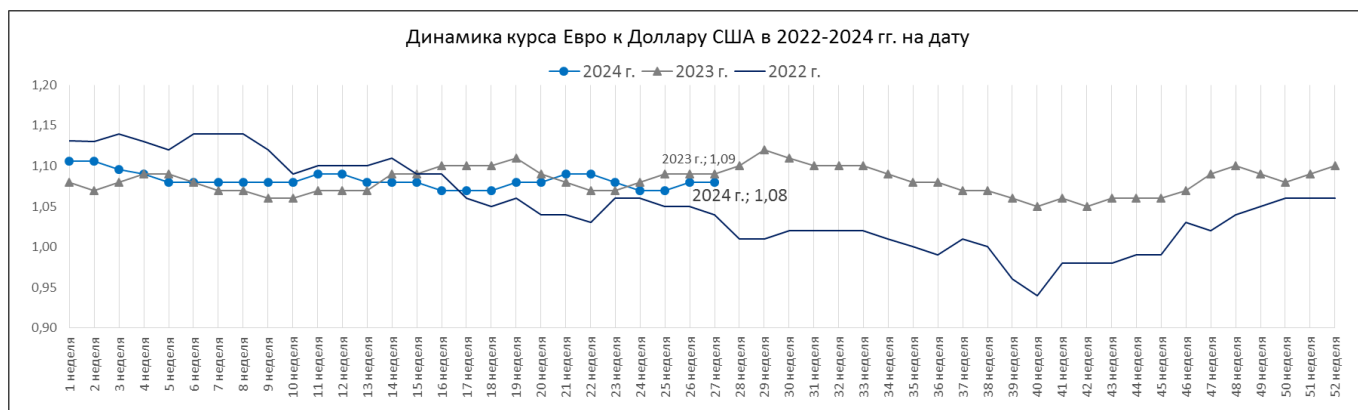
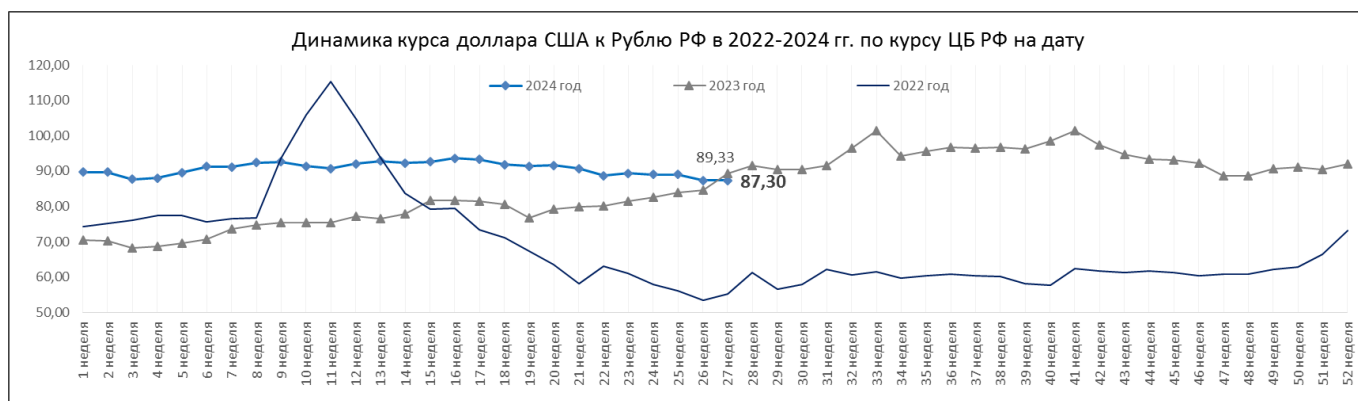
Сахар-сырец №11 цена на Межконтинентальной Товарной Бирже США (ICE US Нью-Йорк):

неделя года	начало года (2024)		текущая неделя		прошлая неделя		на аналогичную дату 2023 года		(+/-) % за неделю		(+/-) % к 2023 г	
	\$/т	руб/т	\$/т	руб/т	\$/т	руб/т	\$/т	руб/т	\$/т	руб/т	\$/т	руб/т
27 неделя	461	41 314	443	38 713	421	36 780	514	45 913	5%	5%	-14%	-16%

Динамика ближайших фьючерсов на сахар США № 11 в 2023-2024 гг. (\$/т)



Курсы основных валют



Данные на биржах взяты с сайтов мировых бирж и сайтов предоставляющих данные торгов с задержкой (*investing.com*, *www.barchart.com*)

Перейти к архиву информации по ценам на мировых биржах можно воспользовавшись QR –кодом:



**Информация подготовлена отделом информационно-аналитическим
ГКУ КК «Кубанский сельскохозяйственный информационно-консультационный центр»**

Информация предоставляется «как есть» и только для информационных целей, не для торговых целей или консультаций, и публикуется с задержкой.

Все CFD (акции, индексы, фьючерсы) и цены предоставляются не биржами, поэтому цены могут быть неточными и могут отличаться от фактической рыночной цены, то есть цены являются ориентировочными и не подходят для торговых целей.