

# ИНФОРМАЦИОННО-АНАЛИТИЧЕСКИЙ ОБЗОР О ХОДЕ СЕЛЬСКОХОЗЯЙСТВЕННЫХ РАБОТ В КРАСНОДАРСКОМ КРАЕ ПО СОСТОЯНИЮ НА 27.01.2026 ГОДА

По оперативным данным ежедневного мониторинга о ходе сельскохозяйственных работ в хозяйствах агропромышленного комплекса в Краснодарском крае ведутся сельскохозяйственные работы:

**Выборка кормов** (с урожая 2025 года) по состоянию на 23.01.2026г.: жом сырой – 26851,80 тн, патока – 11091,70 тн, шрот, жмых – 25703,60 тн, сухой жом – 8992,10 тн.

**Уборка овощных культур в защищенном грунте** по состоянию на 21.01.26г.: валовый сбор – 860,1 тн.

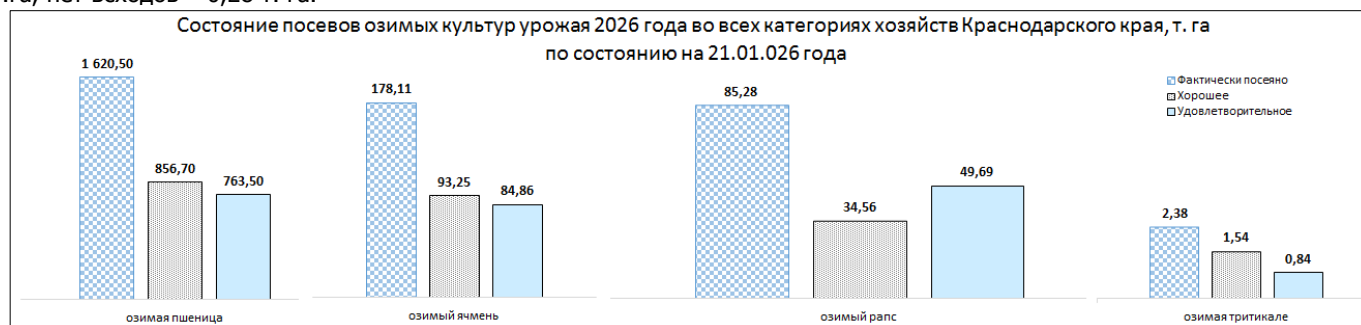
**Состояние озимых культур урожая 2026г. во всех категориях хозяйств на 21.01.2026г. оценивается как:** хорошее - на площади 951,49 т. га, удовлетворительное - на площади 850,03 т. га, нет всходов - на площади 0,3 т. га.

Состояние озимой пшеницы под урожай 2026г.: хорошее – 856,70 т. га, удовлетворительное – 763,50 т. га, нет всходов – 0,03 т. га.

Состояние озимого ячменя под урожай 2026г.: хорошее – 93,25 т. га, удовлетворительное – 84,86 т. га.

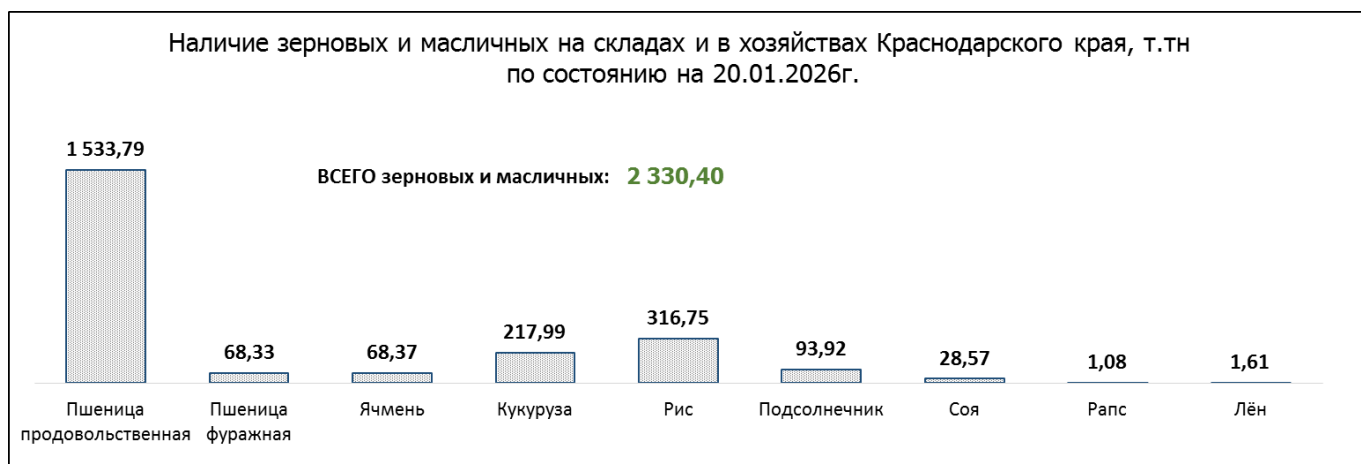
Состояние озимой тритикале под урожай 2026г.: хорошее – 1,54 т. га, удовлетворительное – 0,84 т. га.

Состояние озимого рапса под урожай 2026г.: хорошее – 34,56 т. га, удовлетворительное – 49,69 т. га, плохое – 0,73 т.га, нет всходов – 0,28 т. га.



По предоставленной информации элеваторами и ХПП по состоянию на 22.01.2026 года, **остатки на элеваторах Краснодарского края зерновых, зернобобовых и масличных культур урожая 2024-2025 года:** всего - 1021,22 тыс.т. (-51,82 к предыдущей дате 15.01.2026г.), из них: пшеницы - 515,81 тыс.т, ячменя - 60,19 тыс.т, подсолнечника - 23,72 тыс.т, кукурузы - 132,09 тыс.т, сои - 26,24 тыс.т, рапса - 5,22 тыс.т, риса - 224,70 тыс.т, гороха - 11,39 тыс.т, других культур - 21,86 тыс.т.

**Количество зерна, маслосемян на токах, складах и хозяйствах Краснодарского края** в том числе текущего урожая по состоянию на 20.01.2026г., составляет 2330,40 т.тн: из них пшеницы продовольственной – 1533,79 т.тн; пшеницы фуражной – 68,33 т.тн; ячменя – 68,37 т.тн; кукурузы – 217,99 т.тн; риса – 316,75 т.тн; подсолнечника – 93,92 т.тн; сои – 28,57 т.тн; рапса – 1,08 т.тн, льна – 1,61 т.тн.



**Наличие яблок** на 22.01.2026 года во фруктохранилищах составляет 158175,00 тн.

По состоянию на 22.01.2026 года выполнены следующие работы **по уходу за садами:** раскорчевка садов с 01.01.2026г. – 3,0 га.

С начала 2026 года ведутся работы по **приобретению минеральных удобрений**. По состоянию на 20.01.2026г. приобретено нарастающим итогом всего 37,68 т. тнд.в., из них азотных – 32,57 т. тнд.в., фосфорных – 4,148 т. тнд.в., калийных – 0,95 т. тнд.в.

Продолжаются работы **по вывозу и внесению органических удобрений** на поля. По состоянию на 20.01.2026г. с начала 2026 года вывезено на поля 13,40 т. тн, фактически внесено 5,1 т. тн. Площадь, удобренная органическими удобрениями, составляет 0,48 т. га.

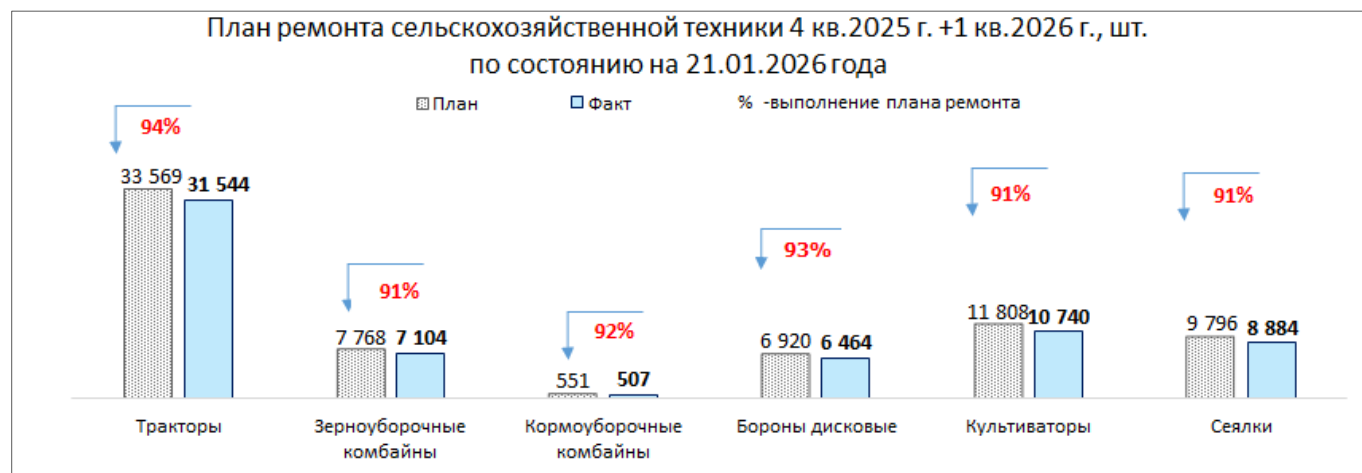
Продолжается мониторинг обеспеченности организаций **горюче-смазочными материалами** для проведения сельскохозяйственных работ. По состоянию на 22.01.2026г.:

**-наличие дизельного топлива** в хозяйствах составляет 24676 тн. (334% к потребности). Поступило дизельного топлива с начала года 4316 тн;

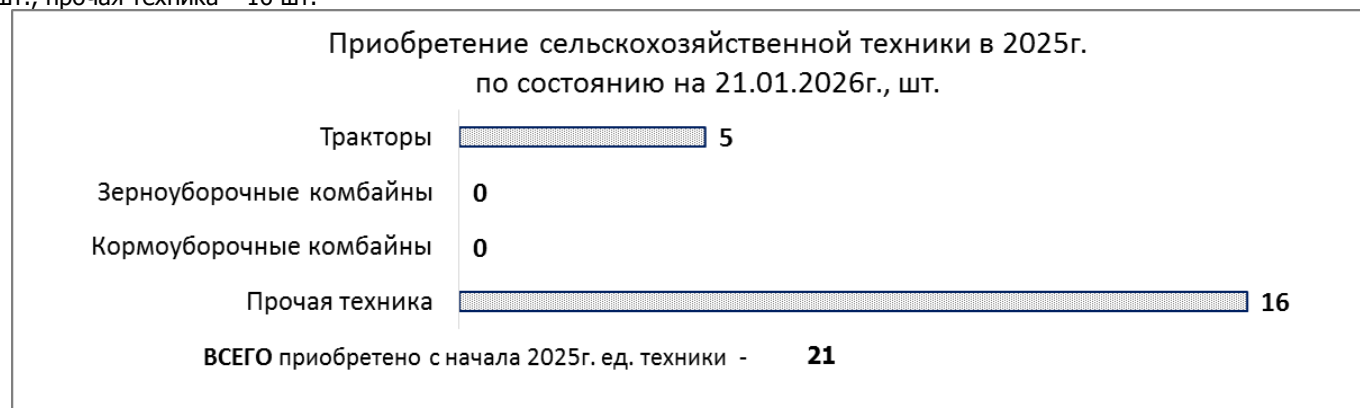
-наличие автобензина в крае составляет 2997 тн. (114% к потребности). Поступило автобензина с начала года 1070 тн.

**Ремонт сельскохозяйственной техники** 4 кв. 2025г. + 1-й кв. 2026г. в Краснодарском крае по состоянию на 21.01.2026г.:

- **тракторы:** наличие – 33569 шт., исправно - 31544 шт. (94%);
- **кормоуборочные комбайны:** наличие – 551 шт., исправно – 507 шт. (92%);
- **зерноуборочные комбайны:** наличие 7768 шт., исправно -7104 шт. (91%);
- **бороны дисковые:** наличие – 6920 шт., исправно – 6464 шт. (93%);
- **культиваторы, комбинированные машины для предпосевной обработки почвы:** наличие – 11808 шт., исправно – 10740 шт. (91%);
- **сеялки:** наличие – 9796 шт., исправно – 8884 шт. (91%);



Сельхоз организации в крае **приобретают сельхозтехнику**. По состоянию на 21.01.2026г. всего с начала 2026 года приобретено 21 ед. техники, из них: тракторы – 5 шт., зерноуборочные комбайны – 0 шт., кормоуборочные комбайны – 0 шт., прочая техника – 16 шт.



**Молочное скотоводство** (26.01.2026г.). Наличие коров в крупных и средних сельхозпредприятиях – 117319 гол, валовой надой – 3374,41 тн, суточный удой на одну корову – 28,8 кг; наличие коров в малых сельхозпредприятиях – 6646 гол, валовой надой – 184,76 тн, суточный удой на одну корову – 27,80 кг; наличие коров в крестьянско-фермерских хозяйствах и ИП – 15591 гол, валовой надой – 330,13 тн, суточный удой на одну корову – 21,20 кг.

**Производство молока** (26.01.2026г.): всего 139556 голов коров (без учета ЛПХ) (140050 голов в 2025г.), валовой надой – 3889,30 тн (в 2025г. – 3848,00 тн), суточный удой – 27,90 кг (в 2025г. – 27,50 кг).

В крае ведутся работы **по воспроизводству стада в ЛПХ**. Так по состоянию на 25.12.2025г. в ЛПХ зарегистрировано тёлоч старше 1 года – 15958 голов, осеменено тёлоч за декабрь 2025г. – 632 голов, осеменено телоч с начала 2025г - 9700 голов. Наличие коров – 42200 голов, осеменено коров за декабрь 2025г. – 848 голов, осеменено коров с начала 2025г. – 18676 голов.

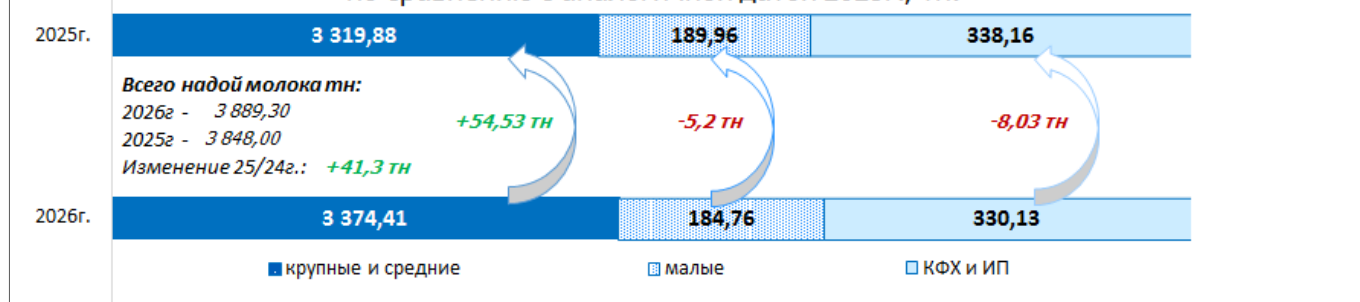
**Развитие мясного скотоводства** по состоянию на 22.01.2026г.: всего голов КРС составляет 38373 голов (2025г. - 49314 голов), в т. ч. коров 12007 голов (2025г. – 14413 голов).

**Ведется закупка молока в ЛПХ** по состоянию на 26.01.2026г.: организациями потребительской кооперации и предприятиями перерабатывающей промышленности с начала 2026 года закуплено 7181,60 тн.

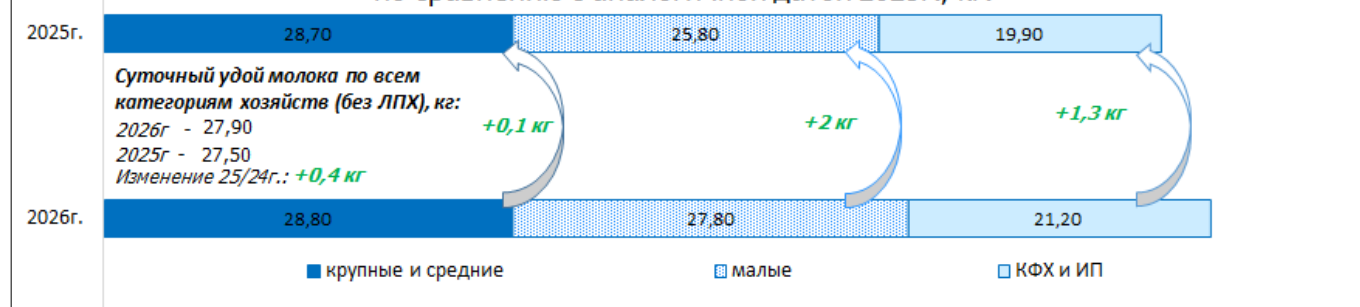
Средняя закупочная цена на молоко в ЛПХ по состоянию на 22.01.2026г. составляет 36,03 руб./кг.

Количество коров в ЛПХ (22.01.2026г.) –41403 гол. (51093 гол. в 2025г.).

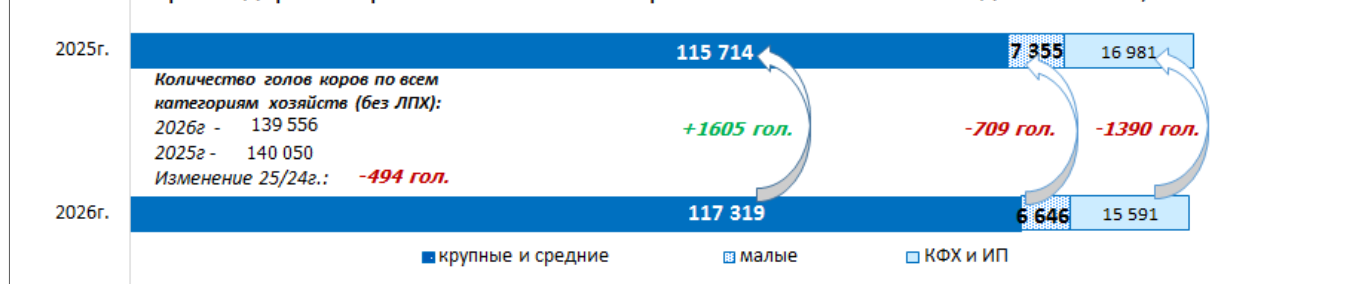
**Валовый надой молока в Краснодарском крае на 26.01.2026г.  
по сравнению с аналогичной датой 2025г., тн.**



**Суточный удой молока в Краснодарском крае на 26.01.2026г.  
по сравнению с аналогичной датой 2025г., кг.**



**Количество фуражных коров во всех категориях хозяйств (без ЛПХ) в  
Краснодарском крае на 26.01.26г. по сравнению с аналогичной датой 2025г., голов**



Информация оперативная, периодически корректируется.

**Информация подготовлена отделом информационно-аналитическим  
ГКУ КК «Кубанский сельскохозяйственный информационно-консультационный центр»**

Информация предоставляется «как есть» и только для информационных целей, не для торговых целей или консультаций, и публикуется с задержкой.