

# ИНФОРМАЦИОННО-АНАЛИТИЧЕСКИЙ ОБЗОР О ХОДЕ СЕЛЬСКОХОЗЯЙСТВЕННЫХ РАБОТ В КРАСНОДАРСКОМ КРАЕ ПО СОСТОЯНИЮ НА 25.02.2025 ГОДА

По оперативным данным ежедневного мониторинга о ходе сельскохозяйственных работ в хозяйствах агропромышленного комплекса в Краснодарском крае ведутся следующие сельскохозяйственные работы:

**Состояние озимых культур урожая 2025 года во всех категориях хозяйств по состоянию на 19.02.25г.:** фактически посеяно – 1779,25 т. га, из них состояние: хорошее - на площади 772,28 т. га, удовлетворительное - на площади 1001,03 т. га, плохое - на площади 5,75 т. га, нет всходов - на площади 0,11 т. га.

Состояние **озимой пшеницы** под урожай 2025г.: фактически посеяно – 1620,43 т. га, из них состояние: хорошее – 692,80 т. га, удовлетворительное – 921,69 т. га.

Состояние **озимого ячменя** под урожай 2025г.: фактически посеяно – 157,04 т. га, из них состояние: хорошее – 79,04 т. га, удовлетворительное – 78,00 т. га.

Состояние **озимой ржи** под урожай 2025 г.: фактически посеяно – 0,01 т. га, из них состояние: хорошее - 0,004 т. га, удовлетворительное – 0,01 т. га.

Состояние **озимой тритикале** под урожай 2025 г.: фактически посеяно – 1,63 т. га, из них состояние: хорошее – 0,44 т. га, удовлетворительное – 1,19 т. га.

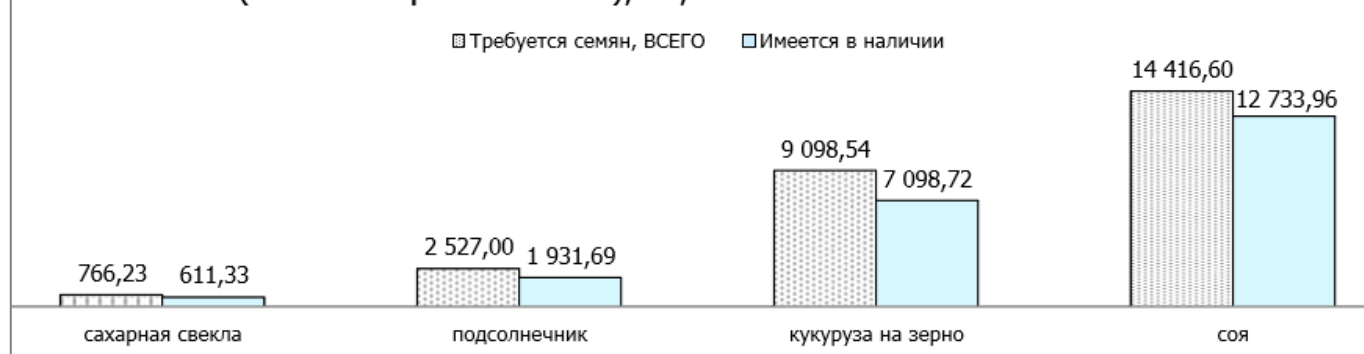
Состояние **озимого рапса** под урожай 2025 г.: фактически посеяно – 84,73 т. га, из них состояние: хорошее – 17,75 т. га, удовлетворительное – 46,05 т. га.



## Обеспеченность семенами яровых культур для ярового сева в 2025 году (все категории хозяйств) по состоянию на 19.02.2025 г.

Наименование культуры	Требуется семян всего, тонн	Имеется в наличии всего, тонн	%	в том числе имеется отечественных семян, тонн	в том числе имеется иностранных семян, тонн	Заключено договоров на поставку, тонн	в том числе на поставку отечественных семян, тонн	в том числе на поставку иностранных семян, тонн
сахарная свекла	766,23	611,33	80	115,51	495,82	154,90	22,25	132,65
подсолнечник	2 527,00	1 931,69	76	1183,20	748,49	585,61	228,97	356,64
кукуруза на зерно	9 098,54	7 098,72	78	5108,82	1989,90	1989,82	1157,33	832,49
соя	14 416,60	12 733,96	88	11361,63	1372,33	1737,64	1405,57	332,07

## Наличие семян у с/х товаропроизводителей для ярового сева в 2025г. (все категории хозяйств), тн, по состоянию на 19.02.2025г.



По предоставленной информации элеваторами и ХПП по состоянию 20.02.2025 года, **остатки на элеваторах Краснодарского края зерновых, зернобобовых и масличных культур урожая 2023-2024 года:** всего - 730,00 тыс.т (-25,81 к предыдущей дате 13.02.2025г.), из них: пшеницы - 327,04 тыс.т, ячменя - 38,95 тыс.т, подсолнечника - 28,85 тыс.т, кукурузы - 81,09 тыс.т, сои - 36,60 тыс.т, рапса - 2,05 тыс.т, риса - 163,92 тыс.т, гороха - 17,66 тыс.т, других культур - 33,83 тыс.т.

**Количество зерна, маслосемян на токах, складах и хозяйствах Краснодарского края** в том числе текущего урожая по состоянию на 25.02.2025г., составляет 1677,89 т.тн: из них пшеницы продовольственной – 995,85 т.тн; пшеницы

фуражной – 215,92 т.тн; ячменя – 70,43 т.тн; кукурузы – 74,86 т.тн; риса – 258,21 т.тн; подсолнечника – 43,03 т.тн, сои – 15,57 т.тн, рапса – 3,44 т.тн, льна – 0,58 т.тн.



**Обеспеченность азотными минеральными удобрениями для подкормки озимых культур урожая 2025г.** по состоянию на 20.02.2025 года: требуется – 149,24 т.тн д.в., имеется – 149,50 т.тн. д.в. (100%).

**Весенняя подкормка озимых культур азотными удобрениями** по состоянию на 25.02.2025 года: требуется – 1848,29 т.га, фактически внесено – 234,92 т.га (13%).

**Уборка овощных культур в защищенном грунте** по состоянию на 19.02.2025 г.: валовый сбор – 2121,47 тн.

**Наличие яблок** на 20.02.2025 года во фруктохранилищах составляет 164762 тн.

По состоянию на 20.02.2025 года выполнены следующие работы **по уходу за садами**: закладка сада интенсивного типа всего с 01.01.2025 г. – 141,80 га; раскорчевка садов с 01.01.2025 г. – 130,10 га; обрезка сада с 01.01.2025 г. – 7716 га; установка шпалеры с 01.01.2025 г. – 125,60 га; установка систем капельного орошения с 01.01.2025г. – 131,60 га.

С начала 2025 года ведутся работы по **приобретению минеральных удобрений**. По состоянию на 25.02.2025г. приобретено нарастающим итогом всего 130,33 т. тн д.в., из них азотных – 116,65 т. тн д.в., фосфорных – 10,24 т. тн д.в., калийных – 3,43 т. тн д.в.

Продолжаются работы **по вывозу и внесению органических удобрений** на поля. По состоянию на 25.02.2025г. с начала 2025 года вывезено на поля 245,01 т. тн, фактически внесено 168,95 т. тн. Площадь, удобренная органическими удобрениями, составляет 8,60 т. га.

**Выборка кормов** по состоянию на 25.02.2025г.: жом сырой – 25066,50 тн, патока – 11741,90 тн, шрот, жмых – 28275,80 тн, сухой жом – 7639,60 тн.

Продолжается мониторинг потребности и наличия **средств защиты растений** в 2025 году на сезонные полевые работы. По состоянию на 24.02.2025г.:

- потребность в **инсектицидах** – 1250,50 тонн, тыс. л; имеется в **наличии** – 159,03 тонн, тыс. л;
- потребность в **фунгицидах** – 1955,89 тонн, тыс. л; имеется в **наличии** – 271,85 тонн, тыс. л;
- потребность в **гербицидах неглифосатсодержащих** – 2195,41 тонн, тыс. л; имеется в **наличии** – 232,52 тонн, тыс. л;
- потребность **гербициды глифосатсодержащие** – 453,92 тонн, тыс. л; имеется в **наличии** – 62,16 тонн, тыс. л;
- потребность **десиканты** – 255,05 тонн, тыс. л; имеется в **наличии** – 10,90 тонн, тыс. л.

Продолжается мониторинг обеспеченности организаций **горюче-смазочными материалами** для проведения сельскохозяйственных работ. По состоянию на 20.02.2025г.:

-**наличие дизельного топлива** в хозяйствах составляет 26661 тн. (247% к потребности). Поступило дизельного топлива с начала года 14262 тн;

-**наличие автобензина** в крае составляет 3716 тн. (127% к потребности). Поступило автобензина с начала года 3751 тн.

Ведутся работы по **ремонту сельскохозяйственной техники** 4 кв. 2024г. + 1-й кв. 2025г. в Краснодарском крае по состоянию на 19.02.2025г.:

**тракторы**: наличие – 33565 шт., исправно - 33049 шт. (98%);

**зерноуборочные комбайны**: наличие – 7891 шт., исправно – 7723 шт. (98%);

**кормоуборочные комбайны**: наличие – 556 шт., исправно – 555 шт. (100%);

**бороны дисковые**: наличие – 6885 шт., исправно – 6846 шт. (99%);

**культиваторы**: наличие – 11366 шт., исправно – 11173 шт. (98%);

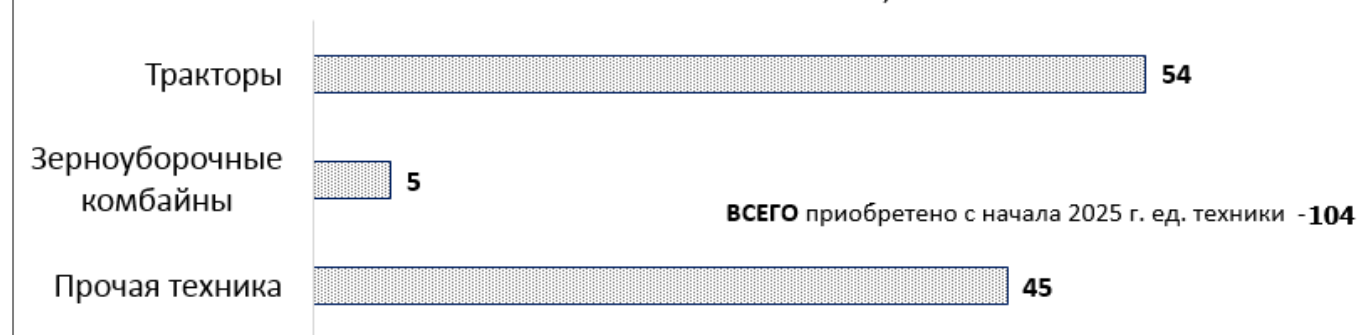
**сеялки**: наличие – 9754 шт., исправно – 9754 шт. (98%).

### План ремонта сельскохозяйственной техники 4 кв.2024 г. +1 кв.2025 г., шт. по состоянию на 19.02.2025 года



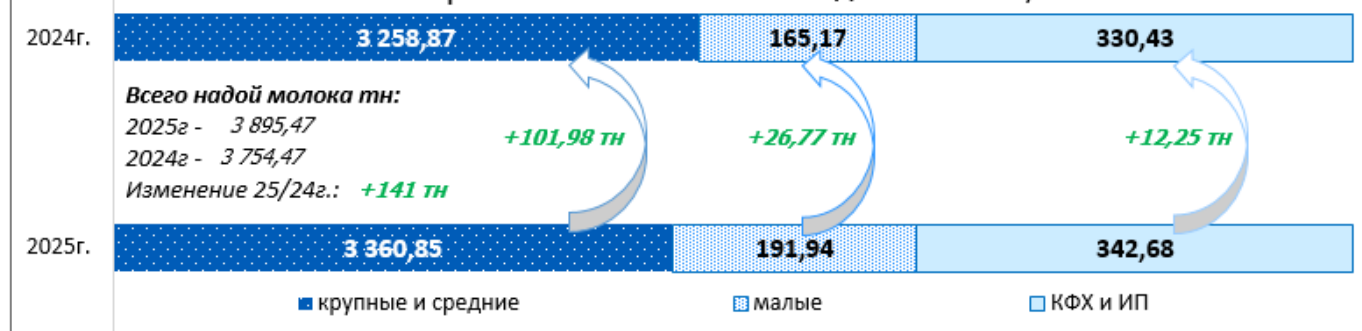
Сельхоз организации в крае **приобретают сельхозтехнику**. По состоянию на 19.02.2025г. всего с начала 2025 года приобретено 104 ед. техники, из них: тракторы – 54 шт., зерноуборочные комбайны – 5 шт., прочая техника – 45 шт.

### Приобретение сельскохозяйственной техники в 2025г. по состоянию на 19.02.2025г., шт.



**Молочное скотоводство (25.02.2025г.).** Наличие коров в крупных и средних сельхозпредприятиях – 115622 гол, валовой надой – 3360,85 тн, суточный удой на одну корову – 29,10 кг; наличие коров в малых сельхозпредприятиях – 7324 гол, валовой надой – 191,94 тн, суточный удой на одну корову – 26,20 кг; наличие коров в крестьянско-фермерских хозяйствах и ИП – 16897 гол, валовой надой – 342,68 тн, суточный удой на одну корову – 20,30 кг.

### Валовый надой молока в Краснодарском крае на 25.02.2025г. по сравнению с аналогичной датой 2024г., тн.



**Производство молока (25.02.2025г.):** всего 139843 голов коров (без учета ЛПХ) (139108 голов в 2024г.), валовой надой – 3895,47 тн (в 2024 г. – 3754,47 тн), суточный удой – 27,90 кг (в 2024г. – 27,00 кг).

В крае ведутся работы **по воспроизводству стада в ЛПХ**. Так по состоянию на 30.01.2025г. в ЛПХ зарегистрировано тёлоч старше 1 года – 16077 голов, осеменено тёлоч за январь 2025г. – 636 голов. Наличие коров – 46751 голов. Осеменено коров за январь 2025г. – 1277 голов.

**Развитие мясного скотоводства** по состоянию на 20.02.2025г.: всего голов КРС составляет 49989 голов (2024г. 54899 голов), в т. ч. коров 14413 голов (2024г. – 16687 голов). Получено телят в 2025г. - 1088 голов. Всего случено и осеменено в 2025г. - 20 голов.

**Ведется закупка молока в ЛПХ** по состоянию на 25.02.2025г.: организациями потребительской кооперации и предприятиями перерабатывающей промышленности с начала 2025 года закуплено 16520,10 тн.

Средняя закупочная цена на молоко в ЛПХ по состоянию на 20.02.2025г. составляет 34,49 руб./кг.

Количество коров в ЛПХ (20.02.2025г.) – 50448 гол. (56271 гол. в 2024г.).



Информация оперативная, периодически корректируется.

**Информация подготовлена отделом информационно-аналитическим  
ГКУ КК «Кубанский сельскохозяйственный информационно-консультационный центр»**

Информация предоставляется «как есть» и только для информационных целей, не для торговых целей или консультаций, и публикуется с задержкой.