

ИНФОРМАЦИОННО-АНАЛИТИЧЕСКИЙ ОБЗОР О ХОДЕ СЕЛЬСКОХОЗЯЙСТВЕННЫХ РАБОТ В КРАСНОДАРСКОМ КРАЕ ПО СОСТОЯНИЮ НА 23.07.2024 ГОДА

По оперативным данным ежедневного мониторинга о ходе сельскохозяйственных работ в хозяйствах агропромышленного комплекса в Краснодарском крае ведутся следующие сельскохозяйственные работы:

Послеуборочный комплекс по состоянию на 22.07.2024г.: освобождено полей от соломы факт – 1896,34 т.га, в т.ч. измельчение и заделка соломы факт – 1712,58 т.га, лущение стерни факт – 1843,11 т.га, вспашка полупара факт – 324,74 т.га.

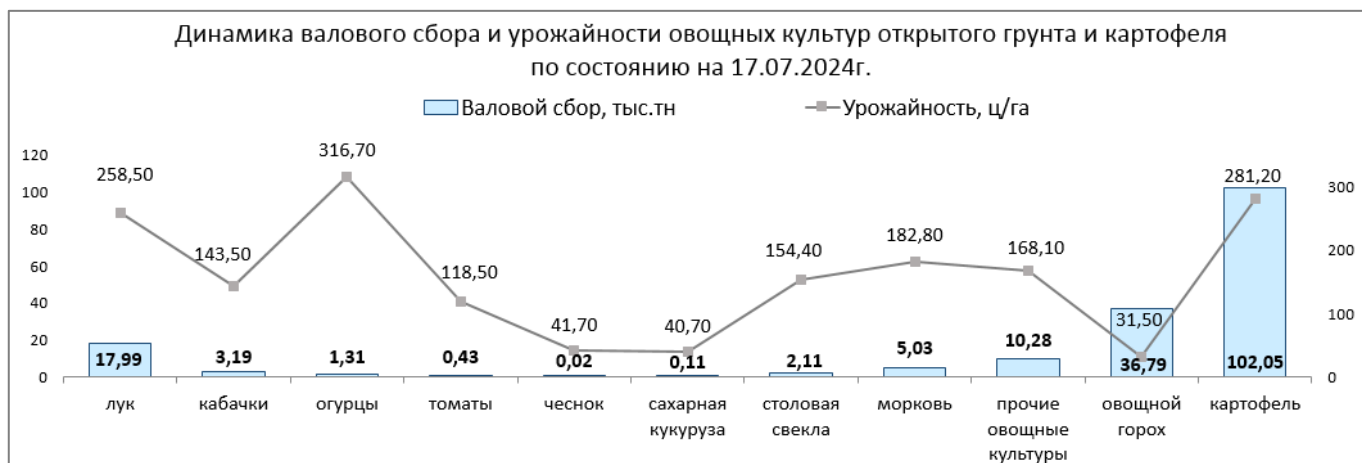
Уборка картофеля (в СХП и КФХ) 2024г. по состоянию на 17.07.2024г.: убрано – 3629,80 га, валовой сбор – 102053,93 тн, урожайность – 281,20 ц/га.

Также ведется **уборка овощных культур открытого грунта**. По состоянию на 17.07.2024г.: убрано – 13737,23 га, валовой сбор – 77242,63 тн, урожайность – 56,20 ц/га, в том числе уборка:

- **лука:** убрано – 695,95 га, валовой сбор – 17989,01 тн, урожайность – 258,50 ц/га;
- **кабачков:** убрано – 222 га, валовой сбор – 3185,82 тн, урожайность – 143,50 ц/га;
- **огурцов:** убрано – 41,40 га, валовой сбор – 1311,30 тн, урожайность 316,70 ц/га;
- **томатов:** убрано – 36,03 га, валовой сбор – 426,78 тн, урожайность – 118,50 ц/га;
- **чеснока:** убрано – 5,15 га, валовой сбор – 21,47 тн, урожайность – 41,70 ц/га;
- **сахарной кукурузы:** убрано – 27 га, валовой сбор – 110 тн, урожайность – 40,70 ц/га;
- **столовой свеклы:** убрано – 136,35 га, валовой сбор – 2105,60 тн, урожайность – 154,40 ц/га;
- **моркови:** убрано – 275 га, валовой сбор – 5027,60 тн, урожайность – 182,80 ц/га;
- **прочих овощных культур:** убрано – 61,35 га, валовой сбор – 10279,30 тн, урожайность – 168,10 ц/га.

По состоянию на 10.07.2024г. **уборка овощного гороха** в 2024г. (в сельхозорганизациях и КФХ): убрано – 11687 га, валовой сбор – 36785,75 тн, урожайность – 31,50 ц/га;

Ведется **уборка овощных культур в защищенном грунте**. По состоянию на 17.07.2024г.: валовой сбор (всего) 44988,15 тн.



Уходные работы на посевах риса в 2024 году. По состоянию на 22.07.2024г. **обработка фунгицидами** - 47,65 т.га, **обработка инсектицидами** – 10,54 т.га.

По состоянию на 22.07.2024г. **обследовано на качество зерна озимой пшеницы** – 9084,08 т. тн.

По состоянию на 22.07.2024г. **заготовка кормов 2024г.** (все категории хозяйств без ЛПХ) составила: **многолетние и однолетние травы** скошено всего факт – 121,88 тыс. га (102%); в том числе на **сено** скошено факт – 32,76 тыс. га (81%); в том числе на **сенаж** скошено факт – 83,51 тыс. га (114%); в том числе **на зеленый корм** скошено факт – 5,61 тыс. га (98%).

Заготовка кормов 2024г. (все категории хозяйств без ЛПХ) по состоянию на 22.07.2024г.: **сено** – 111,69 тыс. тонн (72% от плана); **сенаж** – 804,27 тыс. тонн (112% от плана), в том числе **с патокой** – 86,84 тыс. тонн, с **закваской** – 784,07 тыс. тонн.

По состоянию на 22.07.2024г **убрано кукурузы на силос** - 45,88 тыс. га, валовый сбор зеленой массы кукурузы на силос – 663,51 тыс.тонн, урожайность 144,60 ц/га.

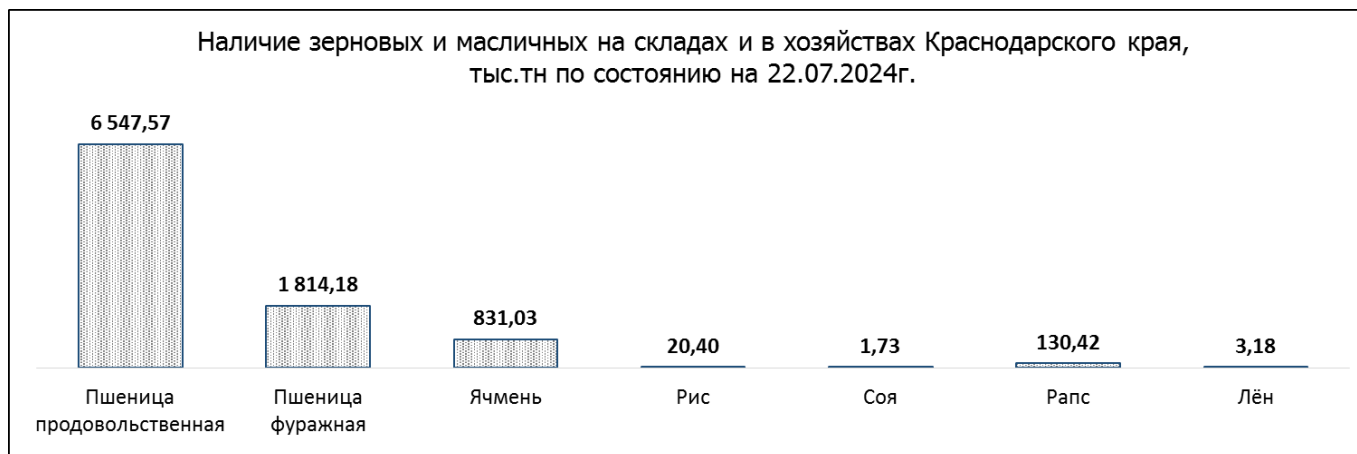
Заготовлено силоса по состоянию на 22.07.2024г. – 650,79 тыс. тонн

Заготовка солома+полова по состоянию на 19.07.2024г -245,58 т.тн.

По предоставленной информации элеваторами и ХПП по состоянию на 22.07.2024 года, **остатки на элеваторах Краснодарского края зерновых, зернобобовых и масличных культур урожая 2023 года:** 216,23 тыс.т (-8,86 к предыдущей дате 18.07.2024г.), из них: пшеницы - 94,78 тыс.т, ячменя - 0,90 тыс.т, подсолнечника - 16,49 тыс.т, кукурузы - 20,62 тыс.т, сои - 16,05 тыс.т, риса - 57,27 тыс.т, других культур - 10,13 тыс.т.

По предоставленной информации элеваторами и ХПП по состоянию на 22.07.2024 года, **поступление на элеваторах Краснодарского края зерновых, зернобобовых и масличных культур урожая 2024 года:** 1321,65 тыс.т (+27,03 к предыдущей дате 18.07.2024г.), из них: пшеницы - 1115,59 тыс.т, ячменя - 150,24 тыс.т, рапса - 16,64 тыс.т, гороха - 31,96 тыс.т, других культур - 7,23 тыс.т.

Количество зерна, масло семян на токах, складах и хозяйствах Краснодарского края по состоянию на 22.07.2024г., составляет 9348,51 т. тн: из них пшеницы продовольственной – 6547,57 т. тн; пшеницы фуражной – 1814,18 т. тн; ячменя – 813,03 т. тн; риса – 20,40 т. тн; сои – 1,73 т. тн, рапса – 130,42 т. тн, льна – 3,18 т. тн.



Наличие яблок на 18.07.2024г. во фруктохранилищах составляет 600 тн.

Ведется **сбор плодов** нарастающим итогом с 01.01.2024г. По состоянию на 18.07.2024г.:

- сбор **семечковых культур:** убрано – 643,20 га, валовый сбор – 7988,55 тн, урожайность – 124,20 ц/га;

- сбор **косточковых культур:** убрано – 1182,05 га, валовый сбор – 4860,05 тн, урожайность – 41,10 ц/га;

- сбор **ягодных культур без земляники:** убрано – 94,36 га, валовый сбор – 83,99 тн, урожайность – 8,90 ц/га;

- сбор **земляники садовой:** убрано – 161,19 га, валовый сбор – 1023,68 тн, урожайность – 63,50 ц/га.

Сбор зеленого чайного листа по состоянию на 18.07.2024г.: убрано – 270,10 га, валовый сбор – 169,60 тн, урожайность – 6,30 ц/га.

Продолжаются **работы по уходу за садами.** По состоянию на 18.07.2024г. **раскорчевка садов** с 01.01.2024г. – 96,90 га, **установка противорадовой сетки** с 01.01.2024г. – 24 га, **установка шпалеры** с 01.01.2024г. – 331,20 га, **установка систем капельного орошения** с 01.01.2024г. – 133,80 га.

С начала 2024 года ведутся работы по **приобретению минеральных удобрений.** По состоянию на 22.07.2024г. приобретено нарастающим итогом всего 299,63 т. тн д.в., из них азотных – 224,44 т. тн д.в., фосфорных – 57,70 т. тн д.в., калийных – 17,49 т. тн д.в.

Продолжаются работы **по вывозу и внесению органических удобрений** на поля. По состоянию на 22.07.2024г. с начала 2024 года вывезено на поля 1726,44 т. тн, фактически внесено 842,15 т. тн. Площадь, удобренная органическими удобрениями, составляет 10,31 т. га.

Потребность и наличие средств защиты растений в 2024 году на сезонные полевые работы по состоянию на 22.07.2024г.:

- потребность **инсектициды** – 1189,54 тонн, тыс. л; **наличие** – 1056,04 тонн, тыс. л;

- потребность **фунгициды** – 1966,95 тонн, тыс. л; **наличие** – 1709,46 тонн, тыс. л;

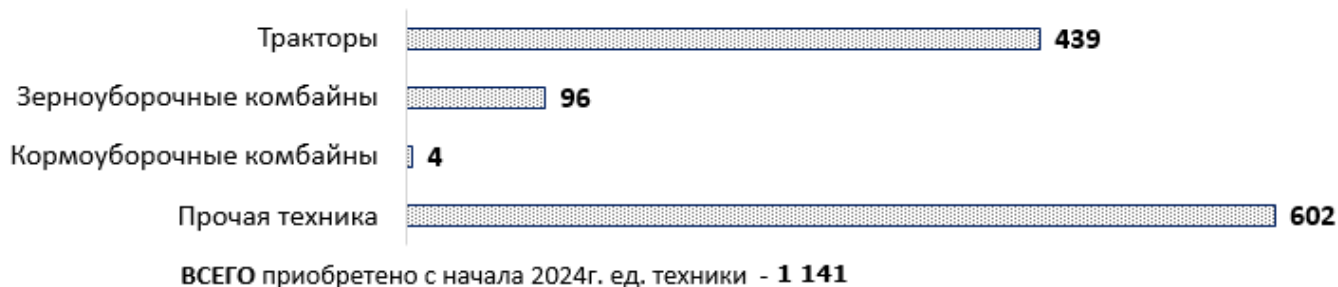
- потребность **гербициды неглифосатсодержащие** – 2175,80 тонн, тыс. л; **наличие** – 1988,30 тонн, тыс. л;

- потребность **гербициды глифосатсодержащие** – 496,33 тонн, тыс. л; **наличие** – 448,18 тонн, тыс. л;

- потребность **десиканты** – 282,56 тонн, тыс. л; **наличие** – 155,20 тонн, тыс. л.

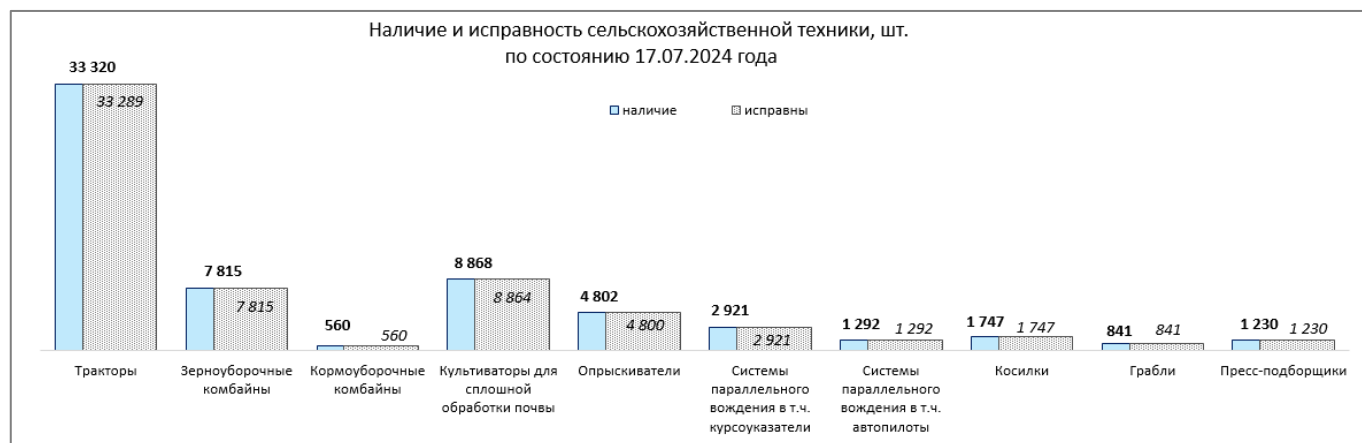
Сельхоз организации в крае **приобретают сельхозтехнику.** По состоянию на 17.07.2024г. всего с начала 2024 года приобретено 1141 ед. техники из них: тракторы – 439 шт., зерноуборочные комбайны – 96 шт., кормоуборочные комбайны – 4 шт., прочей техники – 602 шт.

Приобретение сельскохозяйственной техники в 2024г. по состоянию на 17.07.2024г., шт.



Готовность сельскохозяйственной техники к полевым работам в Краснодарском крае по состоянию на 17.07.2024г.:

- **тракторы:** наличие – 33320 шт., исправно - 33289 шт. (100%);
- **зерноуборочные комбайны:** наличие – 7815 шт., исправно - 7815 шт. (100%);
- **кормоуборочные комбайны:** наличие – 560 шт., исправно – 560 шт. (100%);
- **культиваторы для сплошной обработки почвы:** наличие – 8868 шт., исправно – 8864 шт. (100%);
- **опрыскиватели:** наличие – 4802 шт., исправно – 4800 шт. (100%);
- **системы параллельного вождения в т.ч. курсоуказатели:** наличие - 2921 шт., исправно - 2921 шт. (100%);
- **системы параллельного вождения в т.ч. автопилоты:** наличие - 1292 шт., исправно - 1292 шт. (100%);
- **косилки:** наличие – 1747 шт., исправно – 1747 шт. (100%);
- **грабли:** наличие – 841 шт., исправно – 841 шт. (100%);
- **пресс-подборщики:** наличие – 1230 шт., исправно – 1230 шт. (100%);



Обеспеченность горюче-смазочными материалами по краю характеризуется следующими показателями (на 18.07.2024г.):

-**наличие дизельного топлива** в хозяйствах составляет 30802 тн. (58% к потребности) для проведения сельскохозяйственных работ. Поступило дизельного топлива с начала года 140328 тн;

-**наличие автобензина** в крае составляет 43843 тн. (63% к потребности). Поступило автобензина с начала года 25043 тн.

Молочное скотоводство (на 22.07.2024г.). Наличие коров в крупных и средних сельхозпредприятиях – 117192 гол, валовой надой составляет 3053,59 тн, суточный удой на одну корову – 27 кг; наличие коров в малых сельхозпредприятиях – 7382 гол, валовой надой – 176,84 тн, суточный удой на одну корову – 24 кг; наличие коров в крестьянско-фермерских хозяйствах и ИП – 17634 гол, валовой надой – 353,50 тн, суточный удой на одну корову – 20 кг.

Производство молока (22.07.2024г.): всего 138149 голов коров (без учета ЛПХ) (140681 голов в 2023г.), валовой надой – 3583,93 тн (в 2023 г. – 3551,49 тн), суточный удой – 25,90 кг (в 2023г. – 25,20 кг).

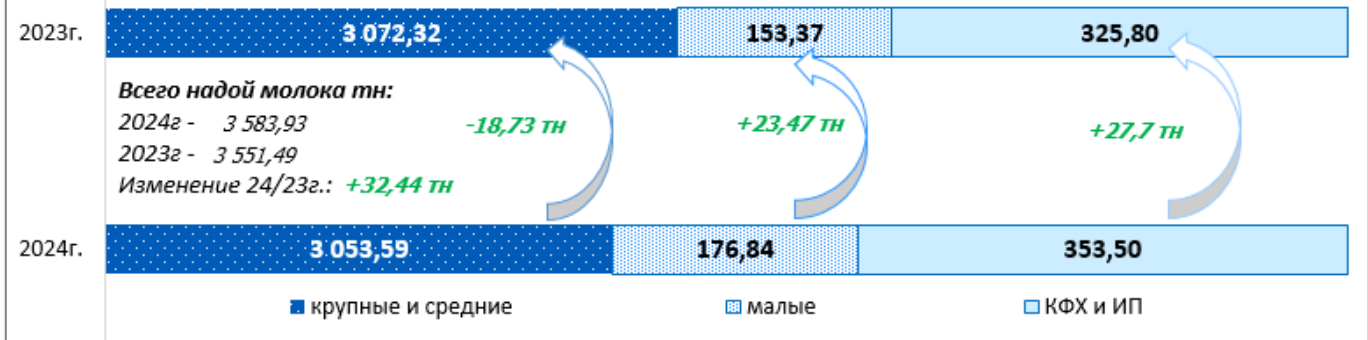
В крае ведутся работы по воспроизводству стада в ЛПХ. Так по состоянию на 27.06.2024г. в ЛПХ зарегистрировано тёлоч старше 1 года – 16663 голов, осеменено тёлоч за июнь – 1088 голов. Осеменено тёлоч с начала года – 5795 голов. Наличие коров – 55953 голов. Осеменено коров за июнь – 2213 голов. Осеменено коров с начала года – 11771 голов.

Развитие мясного скотоводства по состоянию на 18.07.2024г.: всего голов КРС составляет 54737 голов (2023г. – 52197 голов), в т. ч. коров 16087 голов (2023г. – 17390 голов). Получено телят – 6152 голов. Всего случено и осеменено в 2024г. – 7357 голов.

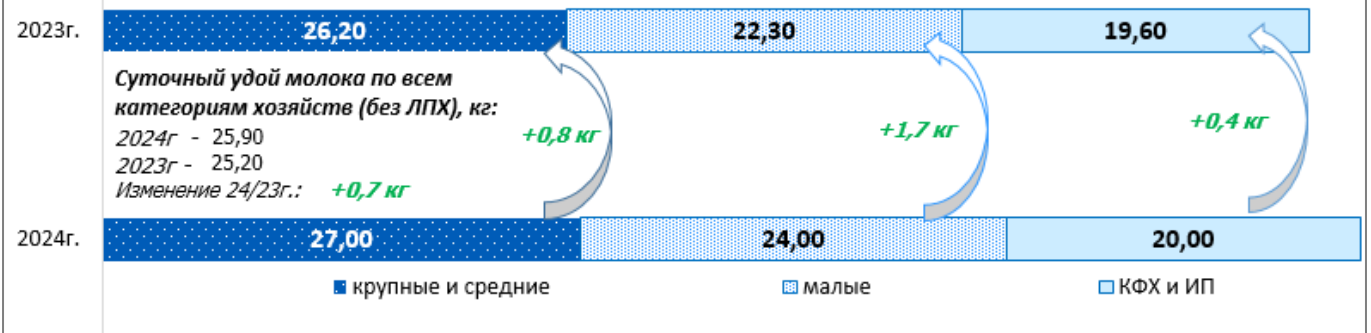
Ведется закупка молока в ЛПХ по состоянию на 22.07.2024г.: организациями потребительской кооперации и предприятиями перерабатывающей промышленности с начала 2024 года закуплено 63382,40 тн.

Средняя закупочная цена на молоко в ЛПХ по состоянию на 18.07.2024г. составляет 28,65 руб./кг. Количество коров в ЛПХ (18.07.2024г.) – 55697 гол. (58487 гол. в 2023г.).

Валовый надой молока в Краснодарском крае на 23.07.2024г.
по сравнению с аналогичной датой 2023г., тн.



Суточный удой молока в Краснодарском крае на 23.07.2024г.
по сравнению с аналогичной датой 2023г., кг.



Количество фуражных коров во всех категориях хозяйств (без ЛПХ) Краснодарского края в 2023-2024 гг., голов, по состоянию на 23.07.2024г.



Информация оперативная, периодически корректируется.

Информация подготовлена отделом информационно-аналитическим
ГКУ КК «Кубанский сельскохозяйственный информационно-консультационный центр»

Информация предоставляется «как есть» и только для информационных целей, не для торговых целей или консультаций, и публикуется с задержкой.