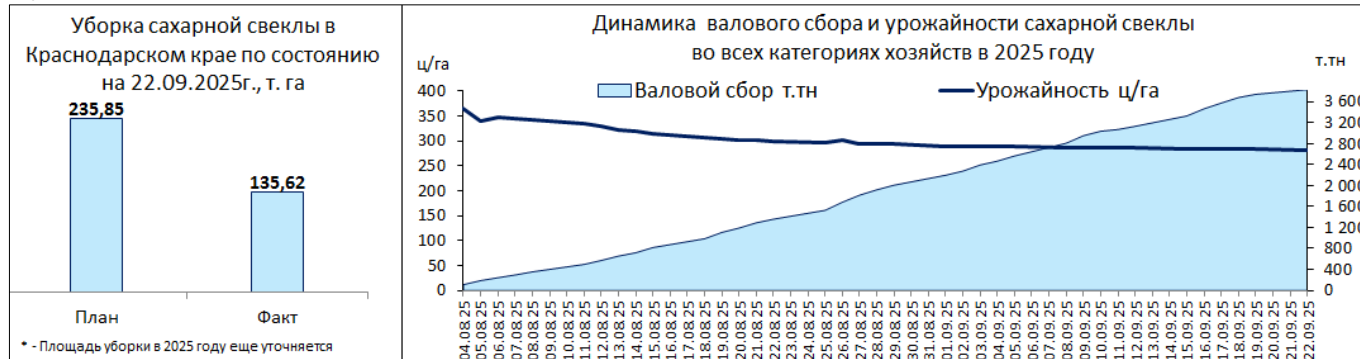


ИНФОРМАЦИОННО-АНАЛИТИЧЕСКИЙ ОБЗОР О ХОДЕ СЕЛЬСКОХОЗЯЙСТВЕННЫХ РАБОТ В КРАСНОДАРСКОМ КРАЕ ПО СОСТОЯНИЮ НА 22.09.2025 ГОДА

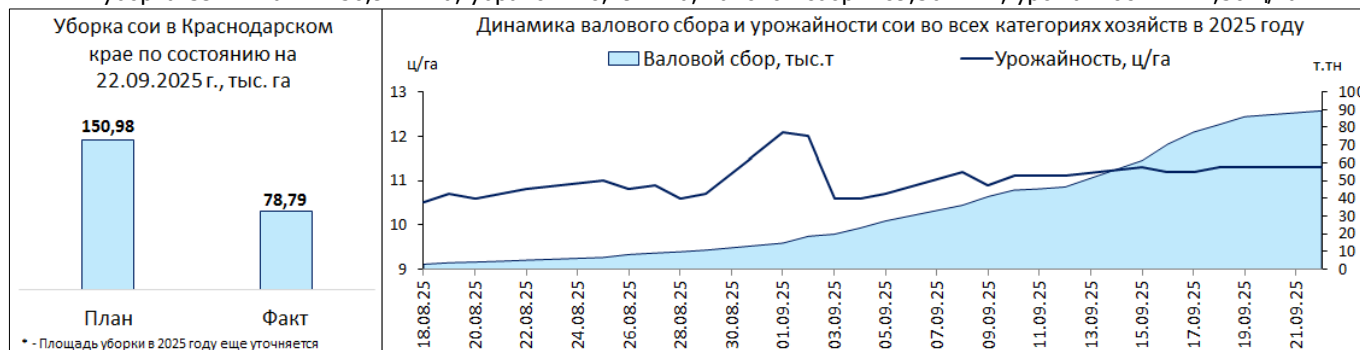
По оперативным данным ежедневного мониторинга о ходе сельскохозяйственных работ в хозяйствах агропромышленного комплекса в Краснодарском крае ведутся сельскохозяйственные работы.

По состоянию на **22.09.2025г.:**

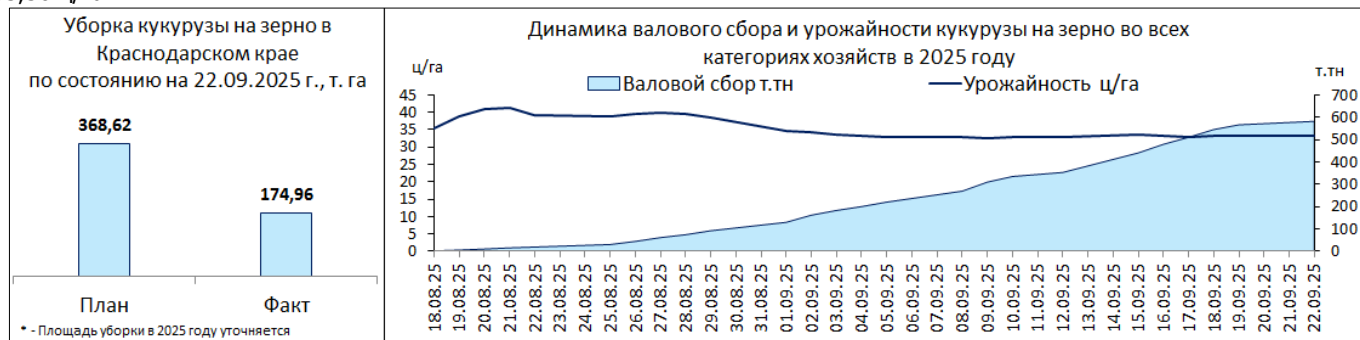
- уборка **сахарной свеклы:** план – 235,85 т. га, убрано – 135,61 т. га, валовой сбор – 3830,07 т. тн, урожайность – 282,40 ц/га.



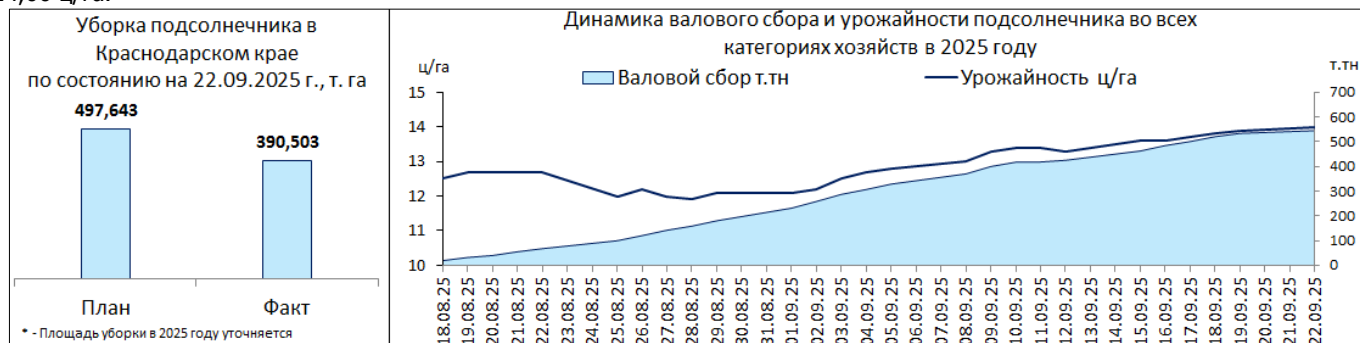
- уборка **сои:** план – 150,97 т. га, убрано – 78,79 т. га, валовой сбор – 89,36 т. тн, урожайность – 11,30 ц/га.



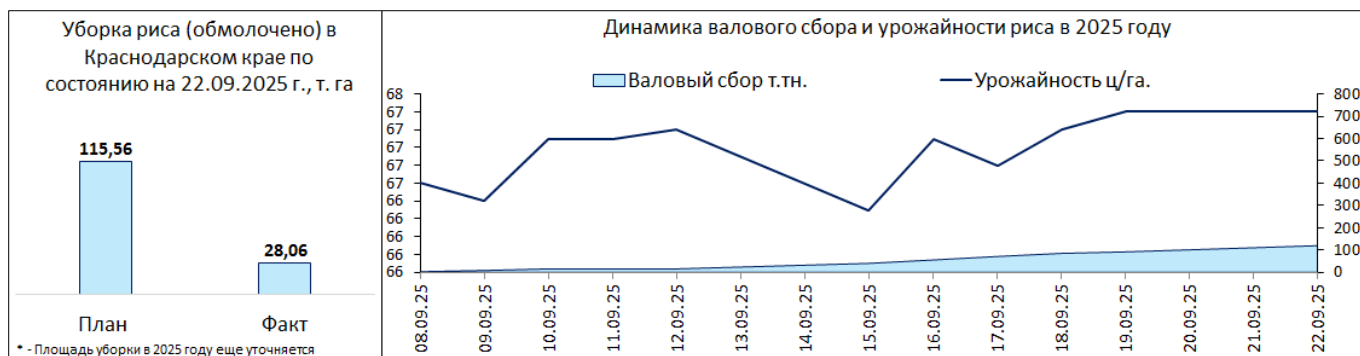
- уборка **кукурузы на зерно:** план – 368,61 т. га, убрано – 174,96 т. га, валовой сбор – 581,89 т. тн, урожайность – 33,30 ц/га.



- уборка **подсолнечника:** план – 497,63 т. га, убрано – 390,50 т. га, валовой сбор – 544,81 т. тн, урожайность – 14,00 ц/га.



- уборка **риса 2025 г** (все категории хозяйств) скошено: план – 115,56 т. га, факт– 28,0 т. га (24%); обмолочено: план – 115,56 т. га, факт– 17,75 т. га; валовой сбор – 119,69 т. тн, урожайность –67,40 ц/га.

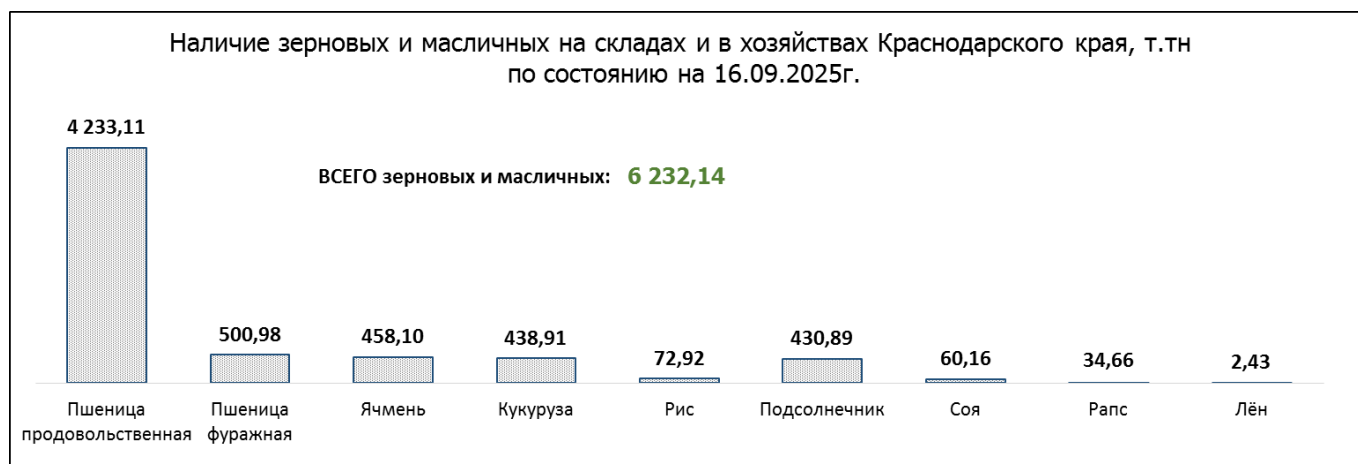


Сев озимого рапса урожая 2026 г. (во всех категориях хоз-в) по состоянию на 17.09.2025г.: план – 72,34 т. га, факт – 26,10 т. га (36%).

По предоставленной информации элеваторами и ХПП по состоянию на 18.09.2025 года, **остатки на элеваторах Краснодарского края зерновых, зернобобовых и масличных культур урожая 2023-2024 года:** всего - 145,22 тыс.т. (+1,49 к предыдущей дате 11.09.2025г.), из них: пшеницы - 5,81 тыс.т, ячменя - 2,83 тыс.т, подсолнечника - 0,01 тыс.т, кукурузы - 7,17 тыс.т, сои - 2,27 тыс.т, риса - 116,29 тыс.т, гороха - 0,01 тыс.т, других культур - 10,84 тыс.т.

По предоставленной информации элеваторами и ХПП по состоянию на 18.09.2025 года, **поступление на элеваторах Краснодарского края зерновых, зернобобовых и масличных культур урожая 2025 года:** всего - 1484,84 тыс.т. (+ 71,96 к предыдущей дате 11.09.2025), из них: пшеницы -1105,92 тыс.т, ячменя - 152,41 тыс.т, подсолнечника - 17,46 тыс.т, кукурузы - 78,88 тыс.т, сои - 14,95 тыс.т, рапса - 23,15 тыс.т, гороха - 42,33 тыс.т, других культур - 12,56 тыс.т.

Количество зерна, маслосемян на токах, складах и хозяйствах Краснодарского края в том числе текущего урожая по состоянию на 16.09.2025г., составляет 6232,14 т.тн: из них пшеницы продовольственной – 4233,11 т.тн; пшеницы фуражной – 500,97 т.тн; ячменя –458,09 т.тн; кукурузы – 438,90 т.тн; риса – 72,91 т.тн; подсолнечника – 430,88 т.тн; сои – 60,16 т.тн; рапса – 34,65 т.тн, льна – 2,42 т.тн.



Выборка кормов по состоянию на 16.09.2025г.: жом сырой – 25746,50 тн, патока – 13868,60 тн, шрот, жмых – 52723,80 тн, сухой жом – 8780,80 тн.

По состоянию на 16.09.2025г убрано кукурузы на силос – 100,99 тыс. га, валовый сбор зеленой массы кукурузы на силос – 1537,37 тыс.тонн, урожайность -152,20 ц/га.

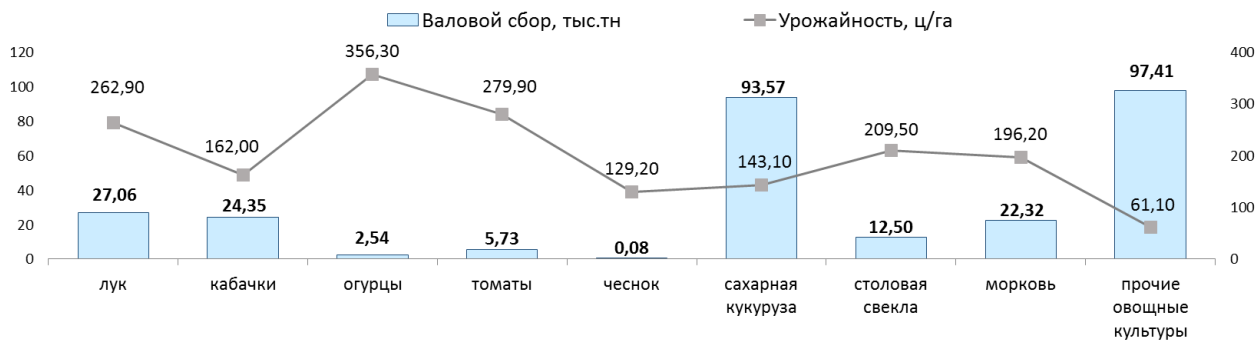
Заготовлено силоса по состоянию на 16.09.2025г. – 1486,98 тыс. тонн.

Уборка овощных культур в защищенном грунте по состоянию на 17.09.25 г.: валовый сбор – 59358,05 тн.

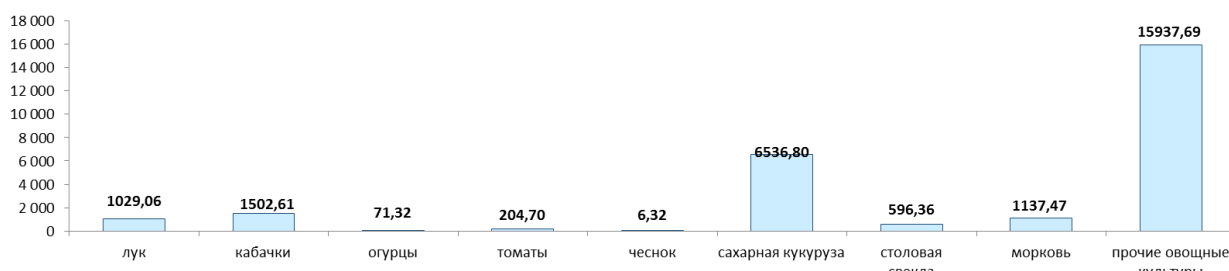
Также ведётся **уборка овощных культур открытого грунта.** По состоянию на 17.09.25 г: убрано 27022,33 га, валовый сбор – 285550,84 тн, урожайность 105,70 ц/га, в том числе уборка:

- лука: убрано – 1029,06 га, валовой сбор – 27057,90 тн, урожайность 262,90 ц/га;
- кабачков: убрано – 1502,61 га, валовой сбор – 24348,60 тн, урожайность 162,00 ц/га;
- огурцов: убрано – 71,32 га, валовый сбор – 2540,96 тн, урожайность 356,30 ц/га;
- томатов: убрано – 204,70 га, валовый сбор – 5729,40 тн, урожайность 279,90 ц/га;
- столовой свеклы: убрано – 596,36 га, валовой сбор – 12496,08 тн, урожайность 209,50 ц/га;
- чеснока: убрано – 6,32 га, валовой сбор – 81,66 тн, урожайность 129,20 ц/га;
- сахарной кукурузы: убрано – 6536,80 га, валовой сбор – 93567,80 тн, урожайность 143,10 ц/га;
- моркови: убрано – 1137,47 га, валовой сбор – 22319,34 тн, урожайность 196,20 ц/га;
- прочих овощных культур: убрано – 15937,69 га, валовой сбор – 97409,10 тн, урожайность 61,10 ц/га.

Динамика валового сбора и урожайности овощных культур открытого грунта и картофеля по состоянию на 17.09.2025г.



Площадь уборки овощных культур открытого грунта и картофеля, га по состоянию на 17.09.2025г.



Ведется сбор плодов нарастающим итогом с 01.01.2025г. По состоянию на 18.09.2025г.:

- сбор семечковых культур: убрано – 5080,06 га, валовый сбор – 85856,73 тн, урожайность – 169,0 ц/га;
- сбор косточковых культур: убрано – 2001,40 га, валовый сбор – 5807,95 тн, урожайность – 29,00 ц/га;
- сбор ягодных культур без земляники: убрано – 115,52 га, валовый сбор – 81,48 тн, урожайность – 7,1 ц/га;
- сбор земляники садовой: убрано – 169,66 га, валовый сбор – 1003,66 тн, урожайность – 59,0 ц/га;
- сбор субтропических культур: убрано – 5,00 га, валовый сбор – 11,60 тн, урожайность – 23,2 ц/га;
- сбор орехоплодных культур: убрано – 255,20 га, валовый сбор – 77,90 тн, урожайность – 3,1 ц/га.

Сбор чайного листа на 18.09.25: убрано - 277,1 га, валовый сбор – 241,49 тн, урожайность 8,7 ц/га.

Наличие яблок на 18.09.2025 года во фруктохранилищах составляет 40995,90 тн.

По состоянию на 18.09.2025 года выполнены следующие работы **по уходу за садами**: закладка хмельников с 01.01.2025 г. – 13,85 га; закладка земляники садовой в открытом и закрытом грунте с 01.01.2025г. – 66,50 га; раскорчевка садов с 01.01.2025 г. – 355,80 га; установка противоголодовой сетки с 01.01.2025 г.- 7 га; установка шпалеры с 01.01.2025 г. – 276,70 га; установка систем капельного орошения с 01.01.2025г. – 305,30 га. Закладка садов традиционного типа семечковых и косточковых (менее 800 дер/га) с 01.01.2025 г. – 1,5 га. Закладка сада интенсивного типа, всего с 01.01.2025 г. – 424,01 га.

Виноградарство по состоянию на 18.09.2025 года: общая площадь виноградников – 34724,31 га; обрезка виноградников – 29920,43 га; установка шпалерной конструкции – 1522,02 га; закладка виноградных насаждений – 1134,45 га. **Валовый сбор винограда** составляет 114890,28 тонн при плодоносящих площадях в 25252,40 га.

С начала 2025 года ведутся работы по **приобретению минеральных удобрений**. По состоянию на 16.09.2025г. приобретено нарастающим итогом всего 332,05 т. тн д.в., из них азотных – 214,09 т. тн д.в., фосфорных – 88,14 т. тн д.в., калийных – 29,81 т. тн д.в.

Продолжаются работы **по вывозу и внесению органических удобрений** на поля. По состоянию на 16.09.2025г. с начала 2025 года вывезено на поля 2079,40 т. тн, фактически внесено 1686,03 т. тн. Площадь, удобренная органическими удобрениями, составляет 28,2 т. га.

Продолжается мониторинг обеспеченности организаций **горюче-смазочными материалами** для проведения сельскохозяйственных работ. По состоянию на 18.09.2025г.:

-**наличие дизельного топлива** в хозяйствах составляет 303368 тн. (63% к потребности). Поступило дизельного топлива с начала года 204052 тн;

-**наличие автобензина** в крае составляет 3744 тн. (64% к потребности). Поступило автобензина с начала года 30620 тн.

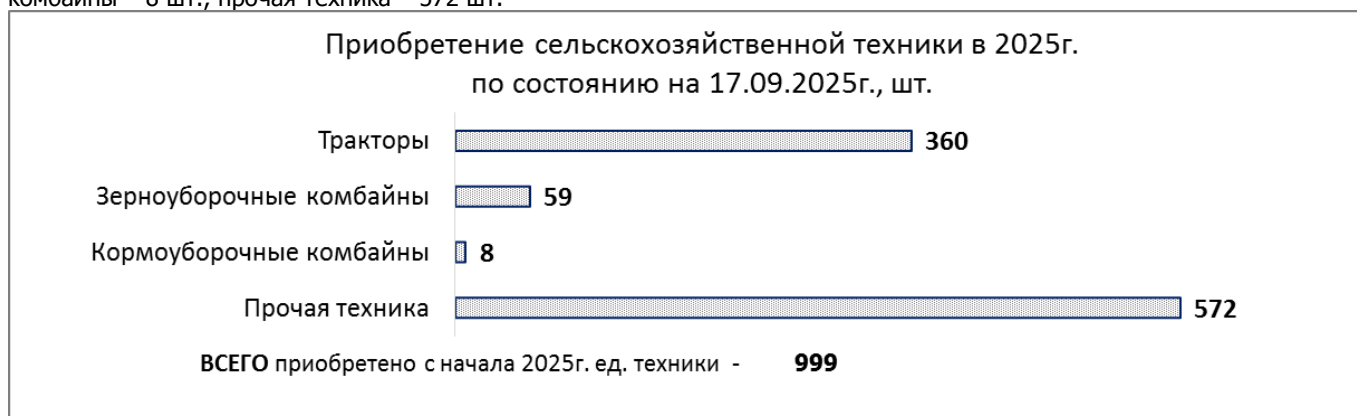
Готовность сельскохозяйственной техники к полевым работам в Краснодарском крае по состоянию на 17.09.2025г.:

- **тракторы**: наличие – 33744 шт., исправно - 33688 шт. (100%);
- **кормоуборочные комбайны**: наличие – 570 шт., исправно – 570 шт. (100%);
- **зерноуборочные комбайны**: наличие 7909 шт., исправно -7896 шт. (100%);
- **свеклоуборочные комбайны**: наличие – 502 шт., исправно – 501 шт. (100%);
- **погрузчики свеклы**: наличие – 105 шт., исправно – 105 шт. (100%);
- **плуги всех типов**: наличие – 8394 шт., исправно – 8391 шт. (100%);

- **культиваторы, комбинированные машины для предпосевной обработки почвы:** наличие – 10469 шт., исправно – 10255 шт. (98%);
- **дисковые орудия:** наличие – 6943 шт., исправно – 6936 шт. (100%);
- **сеялки для осеннего сева:** наличие – 6839 шт., исправно – 6839 шт. (100%);
- **разбрасыватели минеральных удобрений:** наличие – 3790 шт., исправно – 3790 (100%);
- **системы параллельного вождения в т.ч. курсоуказатели:** наличие - 2896 шт., исправно - 2896 шт. (100%);
- **системы параллельного вождения в т.ч. автопилоты:** наличие - 1463 шт., исправно - 1463 шт. (100%).
- **беспилотные воздушные суда:** наличие - 36 шт.



Сельхоз организации в крае **приобретают сельхозтехнику**. По состоянию на *17.09.2025г.* всего с начала 2025 года приобретено 999 ед. техники, из них: тракторы – 360 шт., зерноуборочные комбайны – 59 шт., кормоуборочные комбайны – 8 шт., прочая техника – 572 шт.



Молочное скотоводство (*22.09.2025г.*). Наличие коров в крупных и средних сельхозпредприятиях – 115489 гол, валовой надой – 3099,00 тн, суточный удой на одну корову – 26,80 кг; наличие коров в малых сельхозпредприятиях – 6679 гол, валовой надой – 182,11 тн, суточный удой на одну корову – 27,30 кг; наличие коров в крестьянско-фермерских хозяйствах и ИП – 16361 гол, валовой надой – 339,00 тн, суточный удой на одну корову – 20,70 кг.

Производство молока (*22.09.2025г.*): всего 138529 голов коров (без учета ЛПХ) (137785 голов в 2024г.), валовой надой – 3620,11 тн (в 2024 г. – 3658,63 тн), суточный удой – 26,10 кг (в 2024г. – 26,60 кг).

В крае ведутся работы **по воспроизводству стада в ЛПХ**. Так по состоянию на *28.08.2025г.* в ЛПХ зарегистрировано тёлоч старше 1 года – 16220 голов, осеменено тёлоч за август 2025г. – 736 голов, осеменено телоч с начала 2025г - 6827 голов. Наличие коров – 46278 голов, осеменено коров за август 2025г. – 1482 голов, осеменено коров с начала 2025г. – 13503 голов.

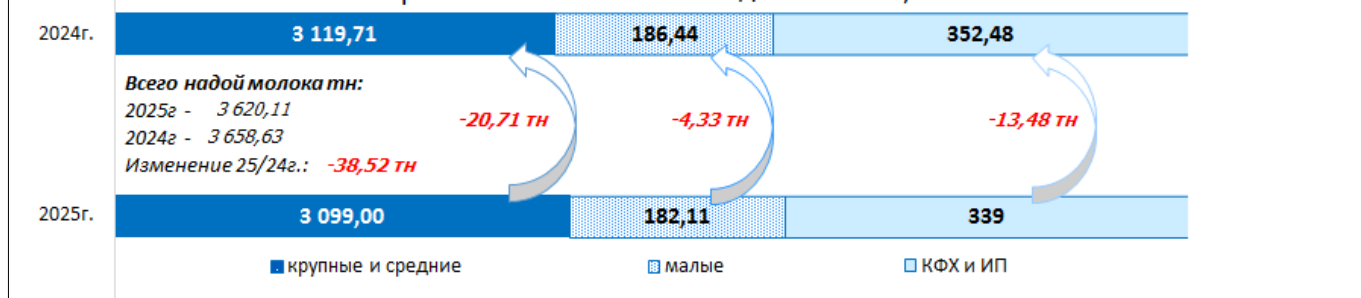
Развитие мясного скотоводства по состоянию на *18.09.2025г.*: всего голов КРС составляет 43450 голов (2024г. 52527 голов), в т. ч. коров 13141 голов (2024г. – 16484 голов). Получено телят в 2025г. - 6489 голов. Всего случено и осеменено в 2025г. - 4665 головы.

Ведется закупка молока в ЛПХ по состоянию на *22.09.2025г.*: организациями потребительской кооперации и предприятиями перерабатывающей промышленности с начала 2025 года закуплено 78829,70 тн.

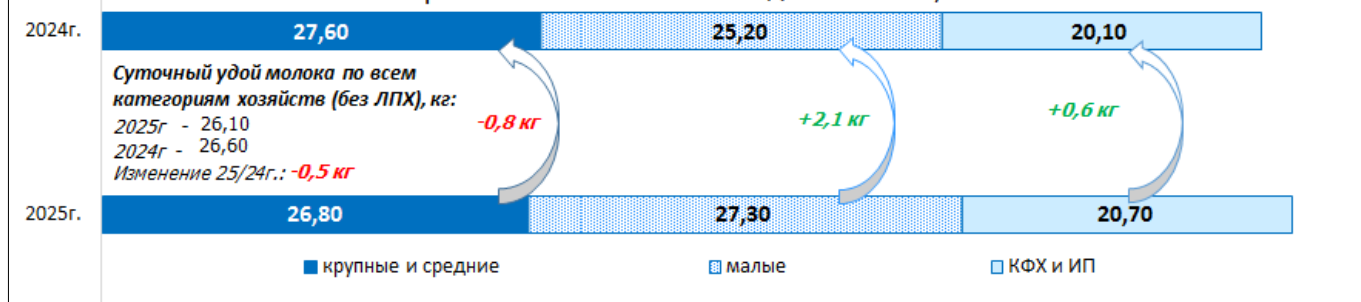
Средняя закупочная цена на молоко в ЛПХ по состоянию на *18.09.2025г.* составляет 35,84 руб./кг.

Количество коров в ЛПХ (*18.09.2025г.*) – 47051 гол. (54781 гол. в 2024г.).

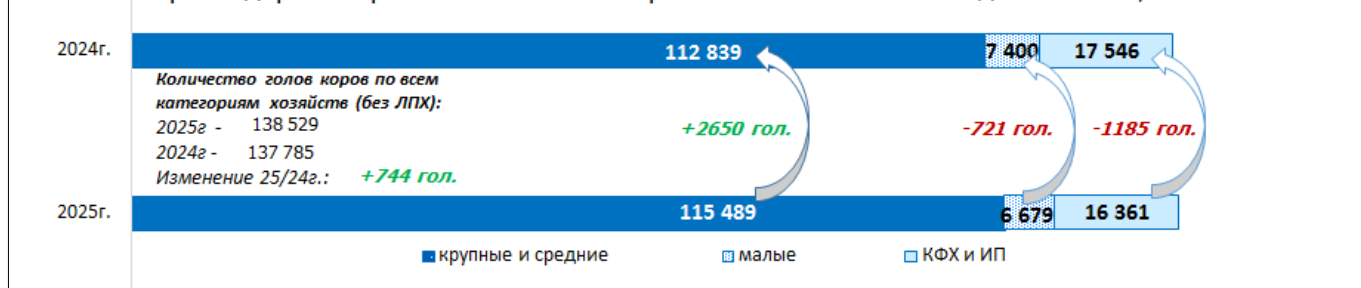
**Валовый надой молока в Краснодарском крае на 22.09.2025г.
по сравнению с аналогичной датой 2024г., тн.**



**Суточный удой молока в Краснодарском крае на 22.09.2025г.
по сравнению с аналогичной датой 2024г., кг.**



**Количество фуражных коров во всех категориях хозяйств (без ЛПХ) в
Краснодарском крае на 22.09.25г. по сравнению с аналогичной датой 2024г., голов**



Информация оперативная, периодически корректируется.

**Информация подготовлена отделом информационно-аналитическим
ГКУ КК «Кубанский сельскохозяйственный информационно-консультационный центр»**

Информация предоставляется «как есть» и только для информационных целей, не для торговых целей или консультаций, и публикуется с задержкой.