

# ИНФОРМАЦИОННО-АНАЛИТИЧЕСКИЙ ОБЗОР О ХОДЕ СЕЛЬСКОХОЗЯЙСТВЕННЫХ РАБОТ В КРАСНОДАРСКОМ КРАЕ ПО СОСТОЯНИЮ НА 21.05.2024 ГОДА

По оперативным данным ежедневного мониторинга о ходе сельскохозяйственных работ в хозяйствах агропромышленного комплекса в Краснодарском крае ведутся следующие сельскохозяйственные работы:

В крае завершается **сев яровых (всего) на 21.05.2024г.**: план – 1729,68 т. га, факт – 1724,16 т. га (100%).

**Обработка озимых колосовых культур в фазу колошения от вредителей** по состоянию на 21.05.2024г. – 1347,57 т. га (94% от плана).

**Обработка озимых колосовых культур в фазу колошения от болезней** по состоянию на 21.05.2024г. – 1367,18 т. га (95% от плана).

**Уходные работы на пропашных культурах (во всех категориях хозяйств) 2024г.** по состоянию на 21.05.2024г.: **кукуруза на зерно**: факт – 348,76 т. га (81%), **подсолнечник**: факт – 236,80 т. га (52%), **соя**: факт – 86,05 т. га (45%), **сахарная свекла**: факт – 382,77 т. га (189%).

По состоянию на 21.05.2024г. **заготовка кормов 2024г.** (все категории хозяйств без ЛПХ) составила: **многолетние и однолетние травы** скошено всего факт – 51,34 тыс. га (44%); в том числе на **сено** скошено факт – 3,63 тыс. га (9%); в том числе на **сенаж** скошено факт – 45,38 тыс. га (63%); в том числе на **зеленый корм** скошено факт – 2,33 тыс. га (41%).

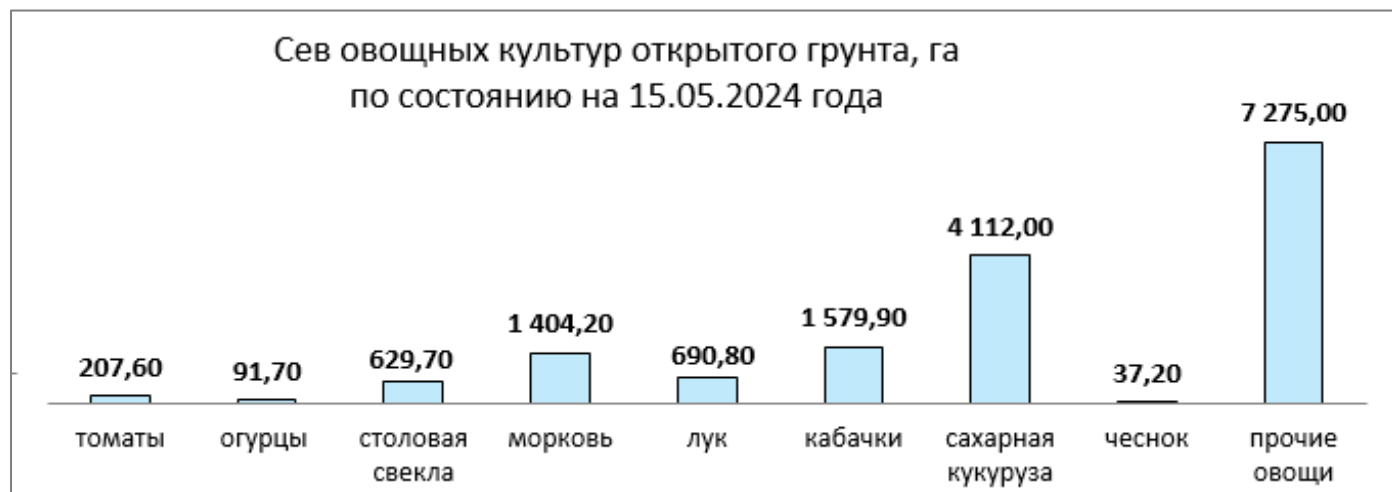
**Заготовка кормов 2024г.** (все категории хозяйств без ЛПХ) по состоянию на 21.05.2024г.: **сено** – 6,62 тыс. тонн (4% от плана); **сенаж** – 429,12 тыс. тонн (60% от плана), в том числе **с патокой** – 32,70 тыс. тонн, с **закваской** – 426,61 тыс. тонн

**Сев риса 2024г.** (все категории хозяйств) по состоянию на 21.05.2024г.: **подготовка почвы под сев риса**: план – 113,70 т. га, факт – 116,14 т. га (102%); **посеяно риса**: план – 113,70 т. га, факт – 116,14 т. га (102%); **залито риса**: план – 113,70 т. га, факт – 114,53 т. га (101%).

Началась **уборка овощного гороха**. По состоянию на 21.05.2024г.: убрано 105 га (1% от плана), валовой сбор – 155 тн., урожайность – 14,80 ц/га.

Ведется **уборка овощных культур в защищенном грунте**. По состоянию на 15.05.2024г.: валовой сбор (всего) 20795,81 тн.

В крае ведется **сев овощных культур открытого грунта 2024г.** По состоянию на 15.05.2024г. **сев овощей (всего)**: – 30160,10 га; **томаты**: – 207,60 га; **огурцы**: – 91,70 га; **столовая свекла**: – 629,70 га; **морковь**: – 1404,20 га; **лук**: – 690,80 га; **кабачки**: – 1579,90 га; **сахарная кукуруза** - 4112 га **чеснок**: – 37,20 га; **прочие овощи**: – 7275 га.



**Состояние озимых культур урожая 2024г.** во всех категориях хозяйств на 15.05.2024г.: всего посеяно озимых - 1754,76 т. га из них оценивается как: хорошее - на площади 1309,90 т. га, удовлетворительное - на площади 416,62 т. га, плохое - на площади 9,31 т. га.

Состояние **озимой пшеницы** под урожай 2024г. (фактически посеяно на площади 1586,12 т. га): хорошее – 1175,87 т. га, удовлетворительное – 385,49 т. га, плохое – 8,02 т. га.

Состояние **озимого ячменя** под урожай 2024г. (фактически посеяно на площади 166,37 т. га): хорошее – 132,34 т. га, удовлетворительное – 30,69 т. га, плохое – 1,29 т. га.

Состояние **озимой ржи** под урожай 2024г. (фактически посеяно на площади 0,003 т. га): хорошее – 0,003 т. га.

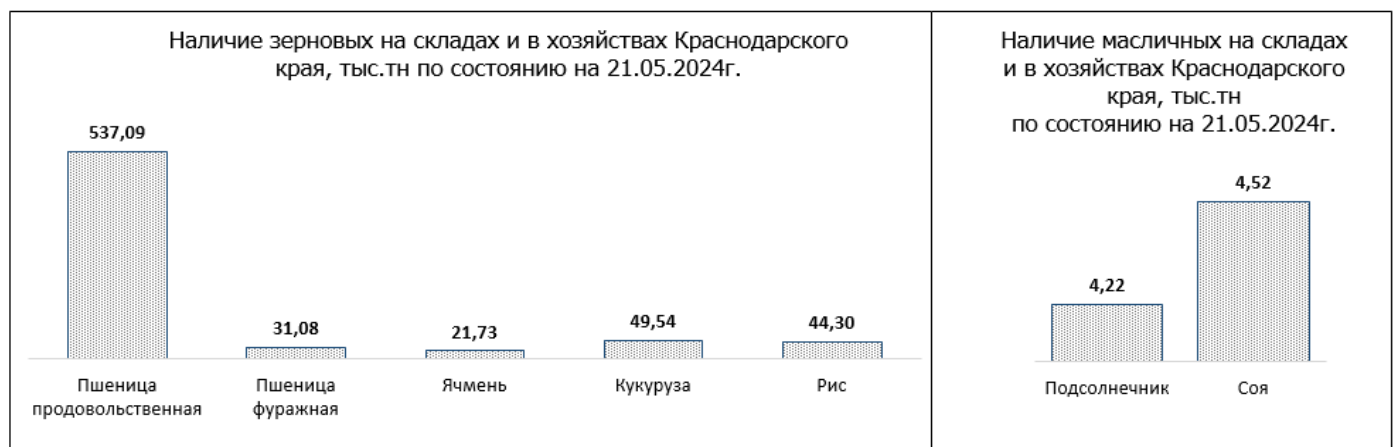
Состояние **озимой тритикале** под урожай 2024г. (фактически посеяно на площади 2,10 т. га): хорошее – 1,62 т. га, удовлетворительное – 0,38 т. га.

Состояние **озимого рапса** под урожай 2024г. (фактически посеяно на площади 73,18 т. га): хорошее – 32,53 т. га, удовлетворительное – 32,53 т. га, плохое – 0,57 т. га.



По предоставленной информации элеваторами и ХПП по состоянию на 16.05.2024 года, **остатки на элеваторах Краснодарского края зерновых, зернобобовых и масличных культур урожая 2022-2023 года:** всего - 532,83 тыс.т (-125,98 к предыдущей дате 02.05.2024г.), из них: пшеницы - 257,45 тыс.т, ячменя - 12,98 тыс.т, подсолнечника - 58,33 тыс.т, кукурузы - 54,88 тыс.т, сои - 30,42 тыс.т, рапса - 5,63 тыс.т., риса - 91,31 тыс.т, гороха - 0,21 тыс.т, других культур - 21,61 тыс.т.

**Количество зерна, масло семян на токах, складах и хозяйствах Краснодарского края** по состоянию на 21.05.2024г., составляет 692,47 т. тн: из них пшеницы продовольственной – 537,09 т. тн; пшеницы фуражной – 31,08 т. тн; ячменя – 21,73 т. тн; кукурузы – 49,54 т. тн; риса – 44,30 т. тн; подсолнечника – 4,22 т. тн, сои – 4,52 т. тн.



**Наличие яблок на 16.05.2024г.** во фруктохранилищах составляет 31063 тн.

Продолжаются **работы по уходу за садами.** По состоянию на 16.05.2024г. **закладка сада всего** с 01.01.2024г. -307,56 га, в т.ч. в т.ч **закладка сада (семечковые и косточковые)** с 01.01.2024г. **менее 800 дер./ га** - 53 га, **закладка сада с 01.01.2024г. от 800 дер./ га до 1250 дер./га** - 93,06 га, **закладка сада с 01.01.2024г. от 1251 дер./га до 2500 дер./га** - 2,29 га, **закладка сада с 01.01.2024г. от 2501 дер./га до 3500 дер./га** -14,72 га, **закладка сада с 01.01.2024г. от 3501 дер./га и выше** - 144,49 га, **закладка плодовых питомников** с 01.01.2024г.- 98,50 га, **закладка ягодных питомников** с 01.01.2024г. - 0,5 га, **закладка земляники садовой в открытом и закрытом грунте** с 01.01.2024г. - 6 га, **раскорчевка садов** с 01.01.2024г. - 90,90 га, **обрезка сада** с 01.01.2024г.- 20878,90 га, **установка шпалеры** с 01.01.2024г. - 313,30 га, **установка систем капельного орошения** с 01.01.2024г. - 103,20 га, **обработка садов от вредителей** с 01.01.2024г - 61876,20 га, **обработка садов от болезней** с 01.01.2024г - 72864,30 га.

С начала 2024 года ведутся работы по **приобретению минеральных удобрений.** По состоянию на 21.05.2024г. приобретено нарастающим итогом всего 245,56 т. тн д.в., из них азотных – 194,82 т. тн д.в., фосфорных – 40,13 т. тн д.в., калийных – 10,61 т. тн д.в.

Продолжаются работы **по вывозу и внесению органических удобрений** на поля. По состоянию на 21.05.2024г. с начала 2024 года вывезено на поля 866,17 т. тн, фактически внесено 448,55 т. тн. Площадь, удобренная органическими удобрениями, составляет 4,56 тыс. га.

**Потребность и наличие средств защиты растений в 2024 году на сезонные полевые работы** по состоянию на 20.05.2024г.:

- потребность **инсектициды** – 1189,54 тонн, тыс. л; **наличие** – 903,63 тонн, тыс. л;
- потребность **фунгициды** – 1966,95 тонн, тыс. л; **наличие** – 1487,97 тонн, тыс. л;
- потребность **гербициды неглифосатсодержащие** – 2175,80 тонн, тыс. л; **наличие** – 1747,11 тонн, тыс. л;
- потребность **гербициды глифосатсодержащие** – 496,33 тонн, тыс. л; **наличие** – 372,32 тонн, тыс. л;
- потребность **десиканты** – 282,56 тонн, тыс. л; **наличие** – 94,27 тонн, тыс. л;

На 17.05.2024 года выбрано кормов: **сырого жома** - 34861 тн, **патоки** - 10881 тн, **шрота и жмыха** – 28356,60 тн, **сухого жома** – 9887,60 тн.

Сельхоз организации в крае **приобретают сельхозтехнику.** По состоянию на 15.05.2024 года всего с начала 2024 года приобретено 758 ед. техники из них: тракторы – 278 шт., зерноуборочные комбайны – 49 шт., кормоуборочные комбайны – 1 шт., прочей техники – 430 шт.

**Приобретение сельскохозяйственной техники в 2024г.  
по состоянию на 15.05.2024г., шт.**



**Готовность сельскохозяйственной техники к полевым работам в Краснодарском крае по состоянию на 15.05.2024г.:**

- **тракторы:** наличие – 33271 шт., исправно - 33229 шт. (100%);
- **кормоуборочные комбайны:** наличие – 563 шт., исправно – 563 шт. (100%);
- **культиваторы для сплошной обработки почвы:** наличие – 8859 шт., исправно – 8857 шт. (100%);
- **опрыскиватели:** наличие – 4792 шт., исправно – 4785 шт. (100%);
- **системы параллельного вождения в т.ч. курсоуказатели:** наличие - 2921 шт., исправно - 2921 шт. (100%);
- **системы параллельного вождения в т.ч. автопилоты:** наличие - 1292 шт., исправно - 1292 шт. (100%);
- **косилки:** наличие – 1668 шт., исправно – 1664 шт. (100%);
- **грабли:** наличие – 812 шт., исправно – 811шт. (100%);
- **пресс-подборщики:** наличие – 1185 шт., исправно – 1184 шт. (100%);

**Наличие и исправность сельскохозяйственной техники, шт.  
по состоянию 15.05.2024 года**



**Обеспеченность горюче-смазочными материалами по краю характеризуется следующими показателями (на 16.05.2024г.):**

-**наличие дизельного топлива** в хозяйствах составляет 27176 (93% к потребности) для проведения сельскохозяйственных работ. Поступило дизельного топлива с начала года 73329тн;

-**наличие автобензина** в крае составляет 4000 тн (78% к потребности). Поступило автобензина с начала года 14400 тн.

**Молочное скотоводство (на 21.05.2024г.).** Наличие коров в крупных и средних сельхозпредприятиях – 113401 гол (в 2023г. – 117537 гол.), валовой надой составляет 3285,51 тн, суточный удой на одну корову– 29 кг; наличие коров в малых сельхозпредприятиях – 7171 гол (в 2023г. – 7223 гол.), валовой надой – 180,45 тн, суточный удой на одну корову – 25,20 кг; наличие коров в крестьянско-фермерских хозяйствах и ИП – 17499 гол. (в 2023г. – 16819 гол.), валовой надой – 353,88 тн, суточный удой на одну корову – 20,20 кг.

**Производство молока (21.05.2024г.):** всего 138071 голов коров (без учета ЛПХ) (141579 голов в 2023г.), валовой надой – 3818,84 тн (в 2023 г. – 3801,39 тн), суточный удой – 27,70 кг (в 2023г. – 26,80 кг).


**В крае ведутся работы по воспроизводству стада в ЛПХ.** Так по состоянию на 25.04.2024г. в ЛПХ зарегистрировано телок старше 1 года – 16655 голов, осеменено телок за апрель – 1037 голов. Осеменено телок с начала года – 3523 голов. Наличие коров – 56124 голов. Осеменено коров за апрель – 1891 голов. Осеменено коров с начала года – 6984 голов.

**Развитие мясного скотоводства по состоянию на 16.05.2024г.:** всего голов КРС составляет 56433 голов (2023г. – 51932 голов), в т. ч. коров 16460 голов (2023г. – 17507 голов). Получено телят – 4505 голов. Всего случено и осеменено в 2024г. - 4509 голов.

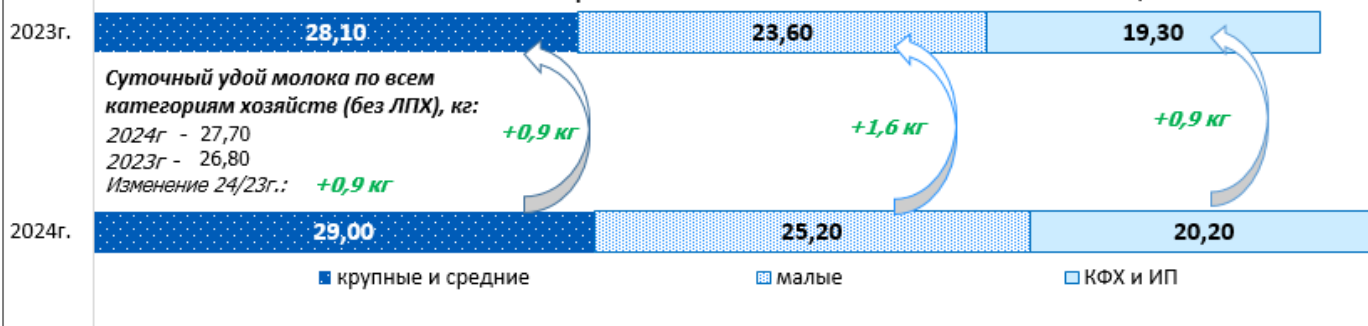
**Ведется закупка молока в ЛПХ по состоянию на 21.05.2024г.:** организациями потребительской кооперации и предприятиями перерабатывающей промышленности с начала 2024 года закуплено 43733,70 тн (в 2023 г. – 44474,90 тн).

Средняя закупочная цена на молоко в ЛПХ по состоянию на 16.05.2024г. составляет 27,87 руб./кг. Количество коров в ЛПХ (16.05.2024г.) – 56081 гол. (58589 гол. в 2023г.).

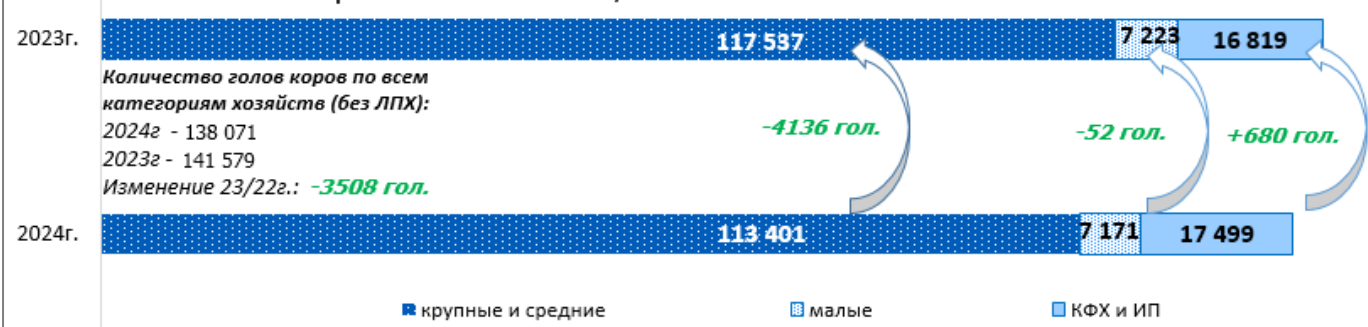
### Валовый надой молока в Краснодарском крае на 21.05.2024г. по сравнению с аналогичной датой 2023г., тн.



### Суточный удой молока в Краснодарском крае по состоянию на 21.05.2024г. по сравнению с аналогичной датой 2023г., кг.



### Количество фуражных коров во всех категориях хозяйств (без ЛПХ) Краснодарского края в 2023-2024 гг., голов по состоянию на 21.05.2024г.



Информация оперативная, периодически корректируется.

**Информация подготовлена отделом информационно-аналитическим  
ГКУ КК «Кубанский сельскохозяйственный информационно-консультационный центр»**

Информация предоставляется «как есть» и только для информационных целей, не для торговых целей или консультаций, и публикуется с задержкой.