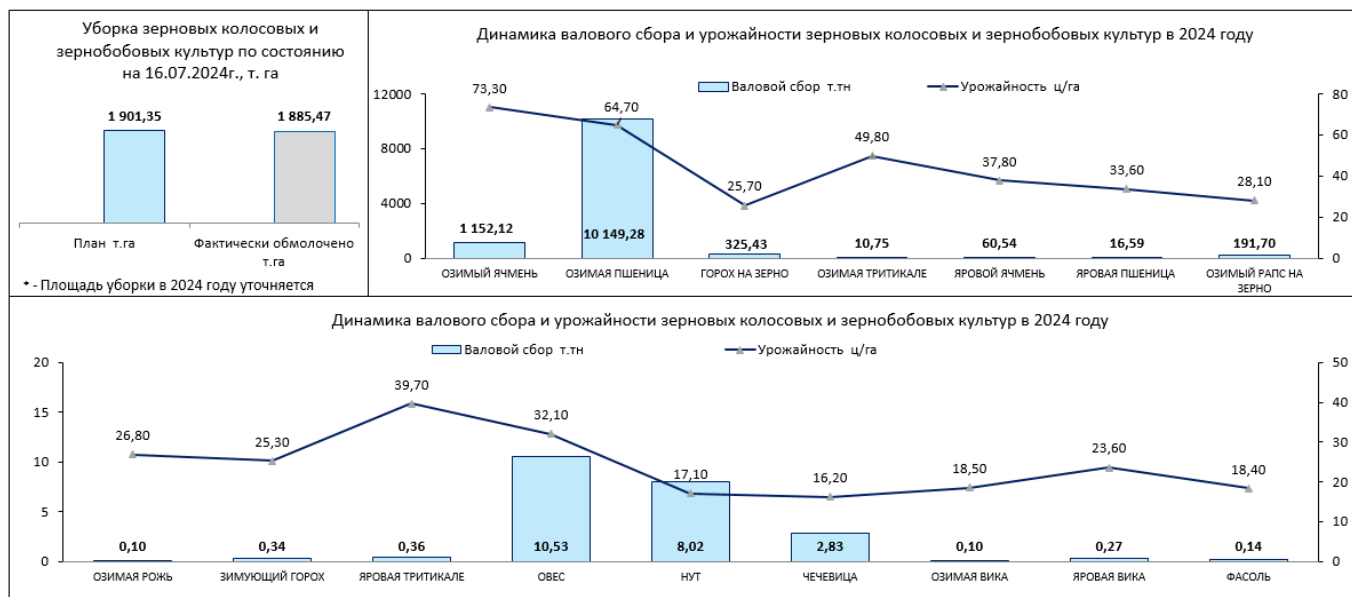


ИНФОРМАЦИОННО-АНАЛИТИЧЕСКИЙ ОБЗОР О ХОДЕ СЕЛЬСКОХОЗЯЙСТВЕННЫХ РАБОТ В КРАСНОДАРСКОМ КРАЕ ПО СОСТОЯНИЮ НА 16.07.2024 ГОДА

По оперативным данным ежедневного мониторинга о ходе сельскохозяйственных работ в хозяйствах агропромышленного комплекса в Краснодарском крае ведутся следующие сельскохозяйственные работы:

Ведется **уборка зерновых колосовых и зернобобовых культур** (все категории хозяйств). По состоянию на 16.07.2024г. план – 1901,35 т.га, факт – 1885,47 т.га, валовой сбор – 11737,38 т.тн, урожайность – 62,30 ц/га, в том числе уборка:

- **озимого ячменя:** план – 157,08 т.га, факт – 157,19 т.га (100%), валовой сбор – 1152,12 т. тн, урожайность – 73,30 ц/га;
- **озимой пшеницы:** план – 1577,92 т.га, факт – 1568,39 т.га (99%), валовой сбор – 10149,28 т.тн, урожайность – 64,70 ц/га;
- **гороха на зерно:** план – 127,39 т.га, факт – 126,56 т.га (99%), валовой сбор – 325,43 т.тн, урожайность – 25,70 ц/га;
- **озимой тритикале:** план – 2,33 т.га, факт – 2,16 т.га (93%), валовой сбор – 10,75 т.тн, урожайность – 49,80 ц/га;
- **озимой ржи:** план – 0,04 т.га, факт – 0,04 т.га (100%), валовой сбор – 0,10 т.тн, урожайность – 26,80 ц/га;
- **зимующего гороха:** план – 0,76 т.га, факт – 0,13 т.га (18%), валовой сбор – 0,34 т.тн, урожайность – 25,30 ц/га;
- **ярового ячменя:** план – 16,39 т.га, факт – 16,02 т.га (98%), валовой сбор – 60,54 т.тн, урожайность – 37,80 ц/га;
- **яровой пшеницы:** план – 5,57 т.га, факт – 4,93 т.га (89%), валовой сбор – 16,59 т.тн, урожайность – 33,60 ц/га;
- **яровой тритикале:** план – 0,09 т.га, факт – 0,09 т.га (100%), валовой сбор – 0,36 т.тн, урожайность – 39,70 ц/га;
- **овса:** план – 5,10 т.га, факт – 3,28 т.га (64%), валовой сбор – 10,53 т.тн, урожайность – 32,10 ц/га;
- **нута:** план – 6 т.га, факт – 4,68 т.га (78%), валовой сбор – 8,02 т.тн, урожайность – 17,10 ц/га;
- **чечевицы:** план – 1,55 т.га, факт – 1,75 т.га (113%), валовой сбор – 2,83 т.тн, урожайность – 16,20 ц/га;
- **озимой вики:** план – 0,05 т.га, факт – 0,05 т.га (100%), валовой сбор – 0,10 т.тн, урожайность – 18,50 ц/га;
- **яровой вики:** план – 0,19 т.га, факт – 0,12 т.га (62%), валовой сбор – 0,27 т.тн, урожайность – 23,60 ц/га;
- **фасоли:** факт – 0,08 т.га, валовой сбор – 0,14 т.тн, урожайность – 18,40 ц/га;
- **озимого рапса на зерно:** план – 68,18 т.га, факт – 68,34 т.га (100%), валовой сбор – 191,70 т.тн, урожайность – 28,10 ц/га.



Послеуборочный комплекс по состоянию на 16.07.2024г.: освобождено полей от соломы факт – 1823,77 т.га, в т.ч. измельчение и заделка соломы факт – 1662,97 т.га, лушение стерни факт – 1754,17 т.га, вспашка полупара факт – 28,80 т.га.

Уборка картофеля (в СХП и КФХ) 2024 г. по состоянию на 10.07.2024г.: убрано – 3188,20 га, валовой сбор – 89856,62 тн, урожайность – 281,80 ц/га.

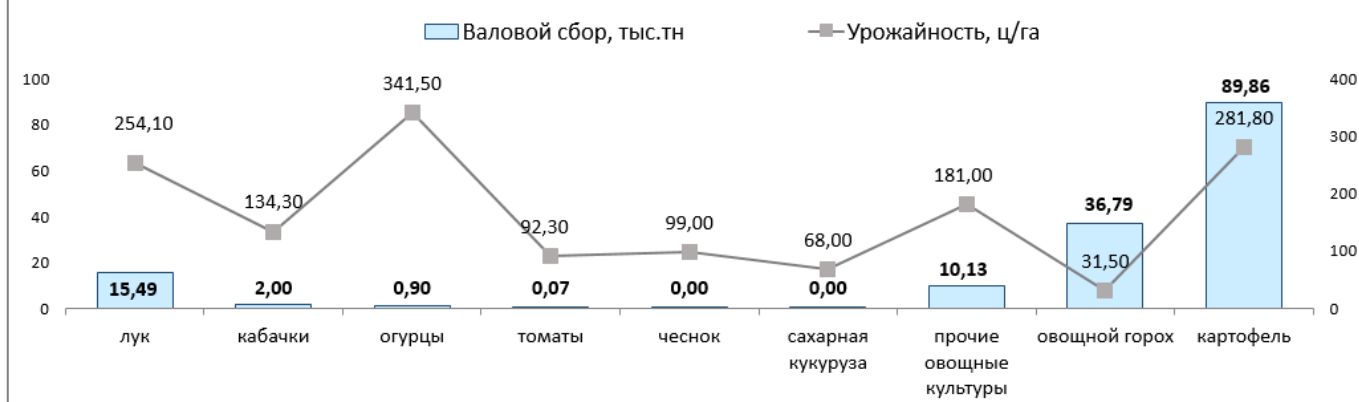
Также ведется **уборка овощных культур открытого грунта**. По состоянию на 10.07.2024г.: убрано – 13038,57 га, валовой сбор – 65371,78 тн, урожайность – 50,10 ц/га, в том числе уборка:

- **лука:** убрано – 609,55 га, валовой сбор – 15489,97 тн, урожайность – 254,10 ц/га;
- **кабачков:** убрано – 148,69 га, валовой сбор – 1997,02 тн, урожайность – 134,30 ц/га;
- **огурцов:** убрано – 26,40 га, валовой сбор – 901,60 тн, урожайность 341,50 ц/га;
- **томатов:** убрано – 7,30 га, валовой сбор – 67,40 тн, урожайность – 92,30 ц/га;
- **чеснока:** убрано – 0,10 га, валовой сбор – 0,99 тн, урожайность – 99 ц/га;
- **сахарной кукурузы:** убрано – 0,03 га, валовой сбор – 0,20 тн, урожайность – 68 ц/га;
- **прочих овощных культур:** убрано – 559,50 га, валовой сбор – 10128,85 тн, урожайность – 181 ц/га.

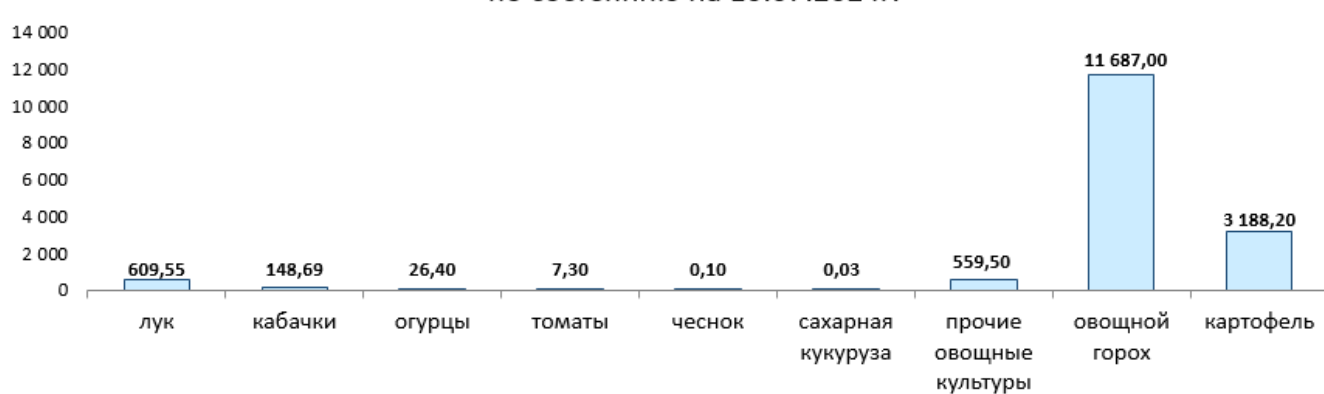
По состоянию на 10.07.2024г. **уборка овощного гороха** в 2024г. (в сельхозорганизациях и КФХ): убрано – 11687 га, валовой сбор – 36785,75 тн, урожайность – 31,50 ц/га;

Ведется **уборка овощных культур в защищенном грунте**. По состоянию на 10.07.2024г.: валовой сбор (всего) 43389,70 тн.

Динамика валового сбора и урожайности овощных культур открытого грунта и картофеля по состоянию на 10.07.2024г.



Площадь уборки овощных культур открытого грунта и картофеля, га по состоянию на 10.07.2024г.



Уходные работы на посевах риса в 2024 году. По состоянию на 16.07.2024г обработка фунгицидами -25,58 т.га, обработка инсектицидами -3,79 т.га.

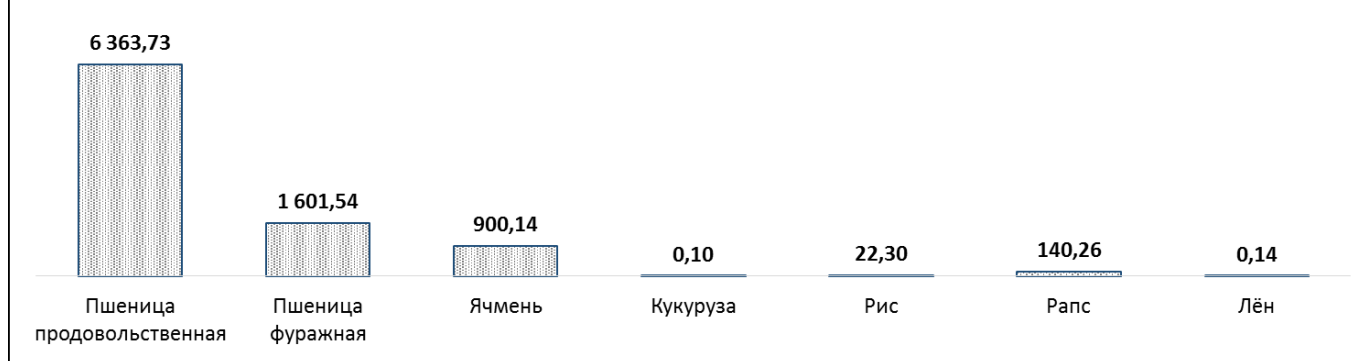
По состоянию на 16.07.2024г. **заготовка кормов 2024г.** (все категории хозяйств без ЛПХ) составила: **многолетние и однолетние травы** скошено всего факт – 116,58 тыс. га (98%); в том числе на **сено** скошено факт – 29,38 тыс. га (72%); в том числе на **сенаж** скошено факт – 81,68 тыс. га (112%); в том числе **на зеленый корм** скошено факт – 5,53 тыс. га (97%).

Заготовка кормов 2024г. (все категории хозяйств без ЛПХ) по состоянию на 16.07.2024г.: **сено** – 104,32 тыс. тонн (69% от плана); **сенаж** – 792,95 тыс. тонн (110% от плана), в том числе **с патокой** – 86,84 тыс. тонн, с **закваской** – 772,76 тыс. тонн.

Выборка кормов (с урожая 2023 года) на 12.07.2024г.: **сырой жом**– 34988 тн, **патока** - 12234 тн, **шрот и жмых** – 33839,40 тн, **сухой жом** – 10886,60 тн.

Количество зерна, масла семян на токах, складах и хозяйствах Краснодарского края по состоянию на 16.07.2024г., составляет 9028,20 т. тн: из них пшеницы продовольственной – 6363,73 т. тн; пшеницы фуражной – 1601,54 т. тн; ячменя – 900,14 т. тн; кукурузы – 0,10 т. тн; риса – 22,30 т. тн; рапса – 140,26 т. тн, льна -0,14 т. тн.

Наличие зерновых и масличных на складах и в хозяйствах Краснодарского края, тыс.тн по состоянию на 16.07.2024г.



По предоставленной информации элеваторами и ХПП по состоянию на 15.07.2024 года, **остатки на элеваторах Краснодарского края зерновых, зернобобовых и масличных культур урожая 2023 года:** всего 31,70 тыс.т (+3,57 к предыдущей дате 11.07.2024г.), из них: пшеницы - 98,44 тыс.т, ячменя - 0,90 тыс.т, подсолнечника - 16,49 тыс.т, кукурузы - 25,66 тыс.т, сои - 17,19 тыс.т, риса - 62,87 тыс.т, других культур - 10,15 тыс.т.

По предоставленной информации элеваторами и ХПП по состоянию на 15.07.2024 года, поступление на элеваторах Краснодарского края зерновых, зернобобовых и масличных культур урожая 2024 года: 1266,52 тыс.т (+45,91 к предыдущей дате 11.07.2024г.), из них: пшеницы - 1071,52 тыс.т, ячменя - 145,13 тыс.т, тыс.т, рапса - 15,24 тыс.т, гороха - 27,40 тыс.т, других культур - 7,23 тыс.т.

Наличие яблок на 11.07.2024г. во фруктохранилищах составляет 1500 тн.

Ведется **сбор плодов** нарастающим итогом с 01.01.2024г. По состоянию на 11.07.2024г.:

- сбор **семечковых культур**: убрано – 468,60 га, валовый сбор – 5560,10 тн, урожайность – 118,70 ц/га;

- сбор **косточковых культур**: убрано – 1079,97 га, валовый сбор – 3691,59 тн, урожайность – 34,20 ц/га;

- сбор **ягодных культур без земляники**: убрано – 88,86 га, валовый сбор – 61,49 тн, урожайность – 6,90 ц/га;

- сбор **земляники садовой**: убрано – 161,19 га, валовый сбор – 1018,68 тн, урожайность – 63,20 ц/га.

Сбор зеленого чайного листа по состоянию на 11.07.2024г.: убрано – 270,10 га, валовый сбор – 158,50 тн, урожайность – 5,90 ц/га.

Продолжаются **работы по уходу за садами**. По состоянию на 11.07.2024г. **раскорчевка садов** с 01.01.2024г. – 96,90 га, **установка противорадовой сетки** с 01.01.2024г. – 24 га, **установка шпалеры** с 01.01.2024г. – 331,20 га, **установка систем капельного орошения** с 01.01.2024г. – 133,80 га.

С начала 2024 года ведутся работы по **приобретению минеральных удобрений**. По состоянию на 16.07.2024г. приобретено нарастающим итогом всего 292,58 т. тн д.в., из них азотных – 221,77 т. тн д.в., фосфорных – 54,55 т. тн д.в., калийных – 16,26 т. тн д.в.

Продолжаются работы **по вывозу и внесению органических удобрений** на поля. По состоянию на 16.07.2024г. с начала 2024 года вывезено на поля 1407,59 т. тн, фактически внесено 735,16 т. тн. Площадь, удобренная органическими удобрениями, составляет 8,77 т. га.

Потребность и наличие средств защиты растений в 2024 году на сезонные полевые работы по состоянию на 15.07.2024г.:

- потребность **инсектициды** – 1189,54 тонн, тыс. л; **наличие** – 1026,09 тонн, тыс. л;

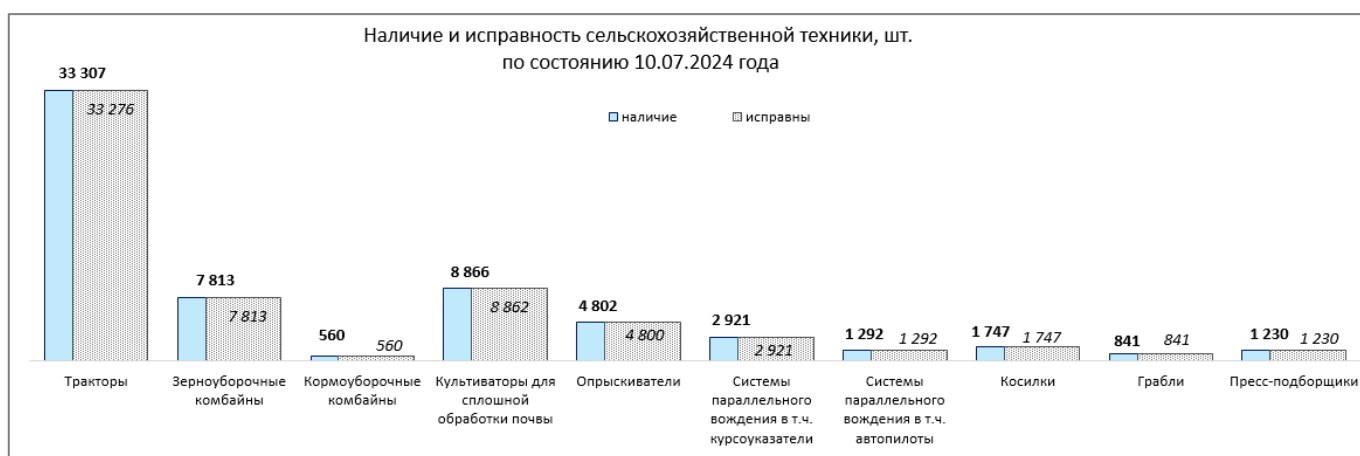
- потребность **фунгициды** – 1966,95 тонн, тыс. л; **наличие** – 1691,35 тонн, тыс. л;

- потребность **гербициды неглифосатсодержащие** – 2175,80 тонн, тыс. л; **наличие** – 1950,65 тонн, тыс. л;

- потребность **гербициды глифосатсодержащие** – 496,33 тонн, тыс. л; **наличие** – 435,86 тонн, тыс. л;

- потребность **десиканты** – 282,56 тонн, тыс. л; **наличие** – 147,15 тонн, тыс. л.

Сельхоз организации в крае **приобретают сельхозтехнику**. По состоянию на 10.07.2024 года всего с начала 2024 года приобретено 1084 ед. техники из них: тракторы – 423 шт., зерноуборочные комбайны – 90 шт., кормоуборочные комбайны – 4 шт., прочей техники – 567шт.



Готовность сельскохозяйственной техники к полевым работам в Краснодарском крае по состоянию на 10.07.2024г.:

- **тракторы**: наличие – 33307 шт., исправно - 33276 шт. (100%);
- **зерноуборочные комбайны**: наличие – 7813 шт., исправно - 7813 шт. (100%);
- **кормоуборочные комбайны**: наличие – 560 шт., исправно – 560 шт. (100%);
- **культиваторы для сплошной обработки почвы**: наличие – 8866 шт., исправно – 8862 шт. (100%);
- **опрыскиватели**: наличие – 4802 шт., исправно – 4800 шт. (100%);
- **системы параллельного вождения в т.ч. курсоуказатели**: наличие - 2921 шт., исправно - 2921 шт. (100%);

- **системы параллельного вождения в т.ч. автопилоты:** наличие - 1292 шт., исправно - 1292 шт. (100%);
- **косилки:** наличие – 1747 шт., исправно – 1747 шт. (100%);
- **грабли:** наличие – 841 шт., исправно – 841 шт. (100%);
- **пресс-подборщики:** наличие – 1230 шт., исправно – 1230 шт. (100%);

Обеспеченность горюче-смазочными материалами по краю характеризуется следующими показателями (на 11.07.2024г.):

-**наличие дизельного топлива** в хозяйствах составляет 30300 тн. (57% к потребности) для проведения сельскохозяйственных работ. Поступило дизельного топлива с начала года 131575 тн;

-**наличие автобензина** в крае составляет 4322 тн. (66% к потребности). Поступило автобензина с начала года 23732 тн.

Молочное скотоводство (на 16.07.2024г.). Наличие коров в крупных и средних сельхозпредприятиях – 113419 гол, валовой надой составляет 3065,10 тн, суточный удой на одну корову– 27 кг; наличие коров в малых сельхозпредприятиях – 7370 гол, валовой надой – 176,98 тн, суточный удой на одну корову – 24 кг; наличие коров в крестьянско-фермерских хозяйствах и ИП – 17646 гол, валовой надой – 353,60 тн, суточный удой на одну корову – 20 кг.

Производство молока (16.07.2024г.): всего 138435 голов коров (без учета ЛПХ) (140744 голов в 2023г.), валовой надой – 3595,68 тн (в 2023 г. – 3531,79 тн), суточный удой – 26 кг (в 2023г. – 25,10 кг).

В крае ведутся работы по воспроизводству стада в ЛПХ. Так по состоянию на 27.06.2024г. в ЛПХ зарегистрировано тёлоч старше 1 года – 16663 голов, осеменено тёлоч за июнь – 1088 голов. Осеменено телоч с начала года – 5795 голов. Наличие коров – 55953 голов. Осеменено коров за июнь – 2213 голов. Осеменено коров с начала года – 11771 голов.

Развитие мясного скотоводства по состоянию на 11.07.2024г.: всего голов КРС составляет 54772 голов (2023г. – 51989 голов), в т. ч. коров 16089 голов (2023г. – 17376 голов). Получено телят – 6152 голов. Всего случено и осеменено в 2024г. - 7347 голов.

Ведется закупка молока в ЛПХ по состоянию на 16.07.2024г.: организациями потребительской кооперации и предприятиями перерабатывающей промышленности с начала 2024 года закуплено 61269,10 тн.

Средняя закупочная цена на молоко в ЛПХ по состоянию на 11.07.2024г. составляет 28,51 руб./кг. Количество коров в ЛПХ (11.07.2024г.) – 55704 гол. (58487 гол. в 2023г.).



Количество фуражных коров во всех категориях хозяйств (без ЛПХ) Краснодарского края в 2023-2024 гг., голов, по состоянию на 16.07.2024г.



Информация оперативная, периодически корректируется.

**Информация подготовлена отделом информационно-аналитическим
ГКУ КК «Кубанский сельскохозяйственный информационно-консультационный центр»**

Информация предоставляется «как есть» и только для информационных целей, не для торговых целей или консультаций, и публикуется с задержкой.