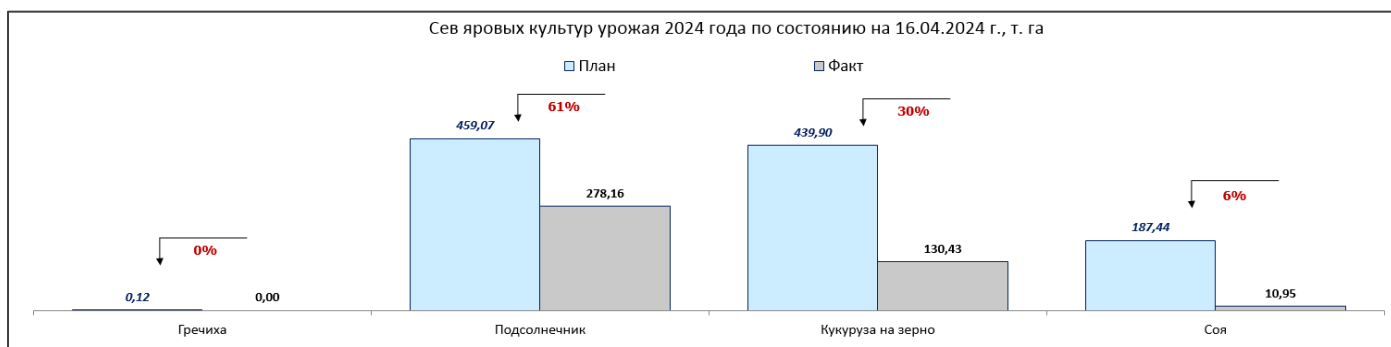


ИНФОРМАЦИОННО-АНАЛИТИЧЕСКИЙ ОБЗОР О ХОДЕ СЕЛЬСКОХОЗЯЙСТВЕННЫХ РАБОТ В КРАСНОДАРСКОМ КРАЕ ПО СОСТОЯНИЮ НА 16.04.2024 ГОДА

По оперативным данным ежедневного мониторинга о ходе сельскохозяйственных работ в хозяйствах агропромышленного комплекса в Краснодарском крае ведутся следующие сельскохозяйственные работы:

В крае продолжается сев яровых культур урожая 2024г. (все категории хозяйств) по состоянию на 16.04.2024г.:

- **Сев яровых (всего):** план – 1731,43 т. га, факт – 1300,72 т. га (75%);
- **гречиха:** план – 0,12 т. га, факт – 0 т. га (0%);
- **подсолнечник:** план – 459,20 т. га, факт – 416,64 т. га (91%);
- **кукуруза на зерно:** план – 439,77 т. га, факт – 316,35 т. га (72%);
- **соя:** план – 188,03 т. га, факт – 75,28 т. га (40%).



Сев овощного гороха в 2024 г. (в сельхозпредприятиях и кфх) по состоянию на 16.04.2024г.: план -14616 га, факт - 12515 га (86%).

Сев риса в 2024 г. (все категории хозяйств) по состоянию на 16.04.2024г.: план -114,12 га, факт – 71,20 га (62%).

Сев кормовых культур в 2024 г. (все категории хозяйств) по состоянию на 15.04.2024г.: план -99,12 га, факт – 76,27 га (77%).

Посадка картофеля (в сельхозпредприятиях и КФХ) по состоянию на 10.04.2024г. составила 7559 га.

В крае ведется сев овощных культур открытого грунта 2024г. по состоянию на 10.04.2024г.:

- **Сев овощей (всего):** – 16596,80 га;
- **Томаты:** – 87,90 га;
- **Огурцы:** – 42,20 га;
- **Столовая свекла:** – 440,20 га;
- **Морковь:** – 890,20 га;
- **Лук:** – 599,30 га;
- **Кабачки:** – 238 га;
- **Чеснок:** – 24 га;
- **Прочие овощи:** – 2354 га.



Ведется **уборка овощных культур в защищенном грунте.** По состоянию на 10.04.2024 г.: валовой сбор (всего) 13354,59 тн.

Состояние озимых культур урожая 2024 г. во всех категориях хозяйств на 10.04.2024 г. Всего посеяно озимых - 1754,76 т.га из них оценивается как: хорошее - на площади 1414,80 т. га, удовлетворительное - на площади 311,63 т. га, плохое - на площади 10,68 т. га.

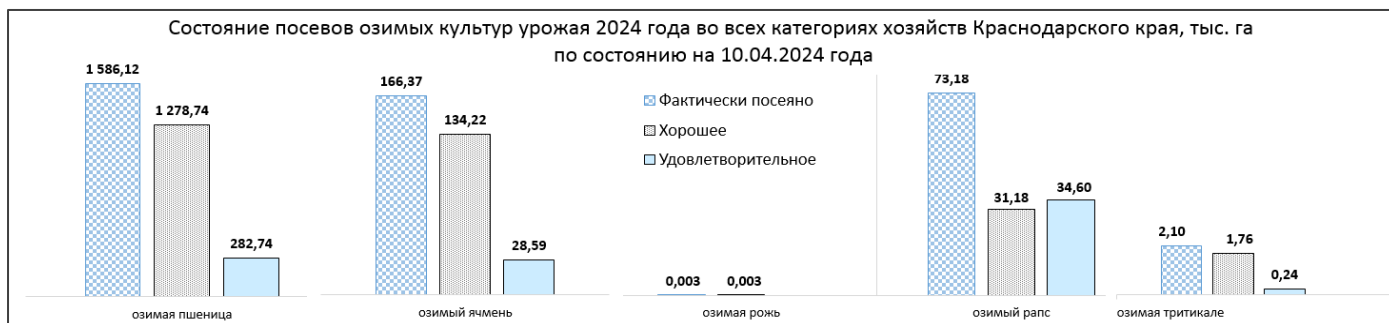
Состояние **озимой пшеницы** под урожай 2024 г. (фактически посеяно на площади 1586,12 т.га): хорошее – 1278,74 т. га, удовлетворительное –282,74 т. га, плохое – 9 т. га.

Состояние **озимого ячменя** под урожай 2024 г. (фактически посеяно на площади 166,37 т.га): хорошее – 134,22 т. га, удовлетворительное – 28,59 т. га, плохое – 1,62 т. га.

Состояние **озимой ржи** под урожай 2024 г. (фактически посеяно на площади 0,003 т.га): хорошее – 0,003 т. га.

Состояние **озимой тритикале** под урожай 2024 г. (фактически посеяно на площади 2,10 т.га): хорошее – 1,76 т. га, удовлетворительное – 0,24 т. га.

Состояние **озимого рапса** под урожай 2024 г. (фактически посеяно на площади 73,18 т.га): хорошее – 31,18 т. га, удовлетворительное – 34,60 т. га, плохое – 0,94 т. га.



По предоставленной информации элеваторами и ХПП по состоянию на 11.04.2024 года, остатки на элеваторах Краснодарского края зерновых, зернобобовых и масличных культур урожая 2022-2023 года: всего - 974,53 тыс.т (-105,03 к предыдущей дате 04.04.2024г.), из них: пшеницы - 591,22 тыс.т, ячменя - 37,60 тыс.т, подсолнечника - 68,40 тыс.т, кукурузы - 107,75 тыс.т, сои - 36,44 тыс.т, рапса - 4,85 тыс.т., риса - 92,13 тыс.т, гороха - 3,43 тыс.т, других культур - 32,71 тыс.т

Количество зерна, масло семян на токах, складах и хозяйствах Краснодарского края по состоянию на 16.04.2024 г., составляет 1203,85 т. тн: из них пшеницы продовольственной – 919,75 т. тн; пшеницы фуражной – 46,56 т. тн; ячменя – 43 т. тн; кукурузы – 104,21 т. тн; риса – 57,76 т. тн; подсолнечника – 23,48 т. тн, сои – 8,34 т. тн, рапса – 0,65 т. тн, льна – 0,10 т. тн.



Наличие яблок на 11.04.2024 г. во фруктохранилищах составляет 64060,45 тн.

Продолжаются **работы по уходу за садами**. По состоянию на 11.04.2024 г. **закладка сада всего** с 01.01.2024 г. - 279,06 га, в т.ч. в т.ч **закладка сада (семечковые и косточковые)** с 01.01.2024 г. **менее 800 дер./ га** -53 га, **закладка сада** с 01.01.2024 г. **от 800 дер./ га до 1250 дер./га** -93,06 га, **закладка сада** с 01.01.2024 г. **от 3501 дер./ на и выше** -115,99 га, **закладка плодовых питомников** с 01.01.2024г.- 43,50 га, **раскорчевка садов** с 01.01.2024 г. – 90,90 га, **обрезка сада** с 01.01.2024 г.- 18458,80 га, **установка шпалеры** с 01.01.2024 г. -294,80 га, **установка систем капельного орошения** с 01.01.2024 г. -76,70 га, **обработка садов от вредителей** с 01.01.2024 г -17626,20 га, **обработка садов от болезней** с 01.01.2024г – 21890 га.

С начала 2024 года ведутся работы по **приобретению минеральных удобрений**. По состоянию на 16.04.2024 г. приобретено нарастающим итогом всего 223,93 т. тн д.в., из них азотных – 177,31 т. тн д.в., фосфорных – 38,12 т. тн д.в., калийных – 8,50 т. тн д.в.

Продолжаются работы **по вывозу и внесению органических удобрений** на поля. По состоянию на 16.04.2024 г. с начала 2024 года вывезено на поля 710,22 т. тн, фактически внесено 370,58 т. тн. Площадь, удобренная органическими удобрениями, составляет 3,71 тыс. га.

Потребность и наличие средств защиты растений в 2024 году на сезонные полевые работы по состоянию на 15.04.2024 г.:

- потребность **инсектициды** – 1189,54 тонн, тыс. л; **наличие** – 444,06 тонн, тыс. л;
- потребность **фунгициды** – 1966,95 тонн, тыс. л; **наличие** – 797,27 тонн, тыс. л;
- потребность **гербициды неглифосатсодержащие** – 2175,80 тонн, тыс. л; **наличие** – 1177,53 тонн, тыс. л;
- потребность **гербициды глифосатсодержащие** – 496,33 тонн, тыс. л; **наличие** – 147,78 тонн, тыс. л;
- потребность **десиканты** – 282,56 тонн, тыс. л; **наличие** – 36,70 тонн, тыс. л;

Обработка озимых колосовых культур гербицидами (во всех категориях хозяйств) на 16.04.2024г.: фактически обработано 1612,20 т.га (96% от плана).

Обработка озимых колосовых культур фунгицидами (во всех категориях хозяйств) на 16.04.2024г.: фактически обработано 866,64 т.га (93% от плана).

На 12.04.2024 года выбрано кормов: **сырого жома** - 34767 тн, **патоки** - 9612 тн, **шрота и жмыха** – 25727,40 тн, **сухого жома** – 8731,60 тн.

Весенняя подкормка озимых культур азотными удобрениями на 16.04.2024г.: требуется внести азотных удобрений -1813,50 т.га, фактически внесено -3456,51 т.га, внесено азотных удобрений – 157,24 т.тн д.в.

Наличие у с/х товаропроизводителей семян: сахарной свеклы, кукурузы на зерно, подсолнечника и сои для посева в 2024 году (все категории хозяйств) по состоянию на 15.04.2024 г.

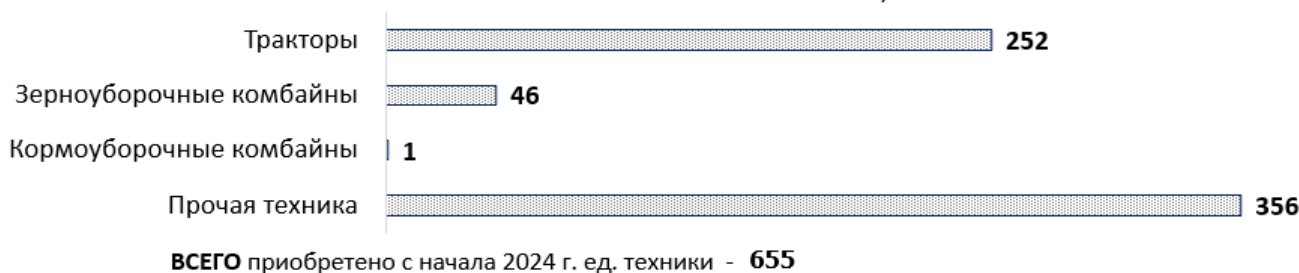
Наименование культуры	Требуется семян всего, тонн	Имеется в наличии всего, тонн	%	в том числе имеется отечественных семян, тонн	в том числе имеется иностранных семян, тонн
сахарная свекла	752,52	754,28	100	55,39	698,89
подсолнечник	2 377,95	2 380,47	100	1 305,96	1 074,51
кукуруза на зерно	10 004,06	9 928,44	99	6 320,24	3 608,20
соя	14 953,56	14 863,56	99	12 889,33	1 974,23

**Наличие семян у с/х товаропроизводителей для посева в 2024г.
(все категории хозяйств), тн**



Сельхоз организации в крае **приобретают сельхозтехнику**. По состоянию на 10.04.2024 года всего с начала 2024 года приобретено 655 ед. техники из них: тракторы – 252 шт., зерноуборочные комбайны – 46 шт., кормоуборочные комбайны – 1 шт., прочей техники – 356 шт.

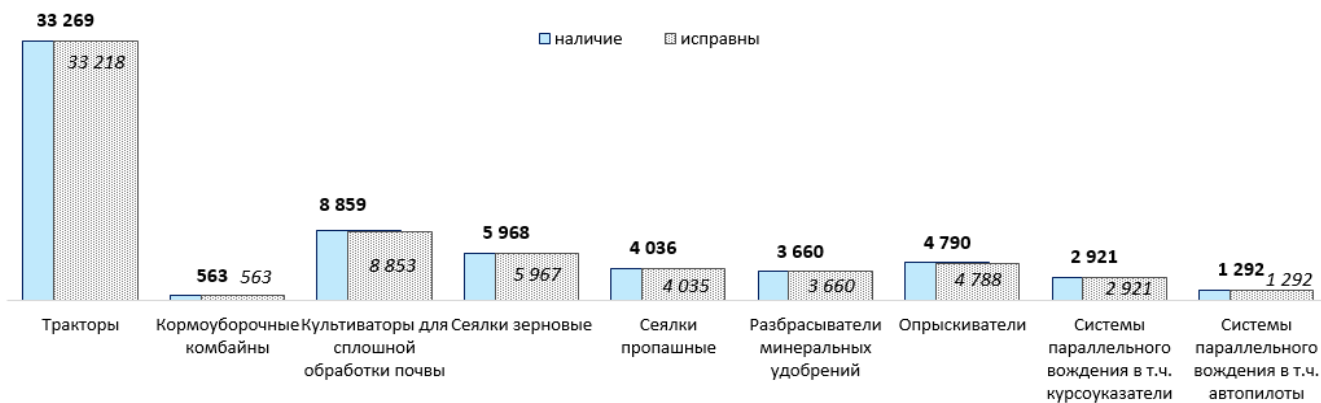
**Приобретение сельскохозяйственной техники в 2024 г.
по состоянию на 10.04.2024 г., шт.**



Готовность сельскохозяйственной техники к полевым работам в Краснодарском крае по состоянию на 10.04.2024г.:

- **тракторы:** наличие – 33269 шт., исправно - 33218 шт. (100%);
- **кормоуборочные комбайны:** наличие – 563 шт., исправно – 563 шт. (100%);
- **культиваторы для сплошной обработки почвы:** наличие – 8859 шт., исправно – 8853 шт. (100%);
- **сеялки зерновые:** наличие – 5968 шт., исправно – 5967 шт. (100%);
- **сеялки пропашные:** наличие – 4036 шт., исправно – 4035 шт. (100%);
- **разбрасыватели минеральных удобрений:** наличие – 3660 шт., исправно – 3660 шт. (100%);
- **опрыскиватели:** наличие – 4790 шт., исправно – 4788 шт. (100%);
- **системы параллельного вождения в т.ч. курсоуказатели:** наличие - 2921 шт., исправно - 2921 шт. (100%);
- **системы параллельного вождения в т.ч. автопилоты:** наличие - 1292 шт., исправно - 1292 шт. (100%);

Наличие и исправность сельскохозяйственной техники, шт.
по состоянию на 10.04.2024 года



Обеспеченность горюче-смазочными материалами по краю характеризуется следующими показателями (на 11.04.2024 г.):

-**наличие дизельного топлива** в хозяйствах составляет 25986 (88% к потребности) для проведения сельскохозяйственных работ. Поступило дизельного топлива с начала года 48349 тн;

-**наличие автобензина** в крае составляет 3735 тн (80% к потребности). Поступило автобензина с начала года 9950 тн.

Молочное скотоводство (на 16.04.2024 г.). Наличие коров в крупных и средних сельхозпредприятиях – 113873 гол (в 2023 г. – 118288 гол.), валовой надой составляет 3294,79 тн, суточный удой на одну корову – 28,90 кг; наличие коров в малых сельхозпредприятиях – 7098 гол (в 2023 г. – 7215 гол.), валовой надой – 178,62 тн, суточный удой на одну корову – 25,20 кг; наличие коров в крестьянско-фермерских хозяйствах и ИП – 17634 гол. (в 2023 г. – 17331 гол.), валовой надой – 344,36 тн, суточный удой на одну корову – 19,50 кг.

Производство молока (16.04.2024 г.): всего 138605 голов коров (без учета ЛПХ) (142834 голов в 2023 г.), валовой надой – 3817,77 тн (в 2023 г. – 3859,41 тн), суточный удой – 27,50 кг (в 2023 г. – 27,00 кг).


В крае ведутся работы по воспроизводству стада в ЛПХ. Так по состоянию на 28.03.2024 г. в ЛПХ зарегистрировано тёлков старше 1 года – 16631 голов, осеменено тёлков за март – 968 голов. Осеменено тёлков с начала года – 2486 голов. Наличие коров – 55984 голов. Осеменено коров за март – 1821 голов. Осеменено коров с начала года – 5093 голов.

Развитие мясного скотоводства по состоянию на 11.04.2024 г.: всего голов КРС составляет 57017 голов (2023 г. – 51199 голов), в т. ч. коров 16446 голов (2023 г. – 17287 голов). Получено телят – 4045 голов. Всего случено и осеменено в 2024г. – 2813 голов.

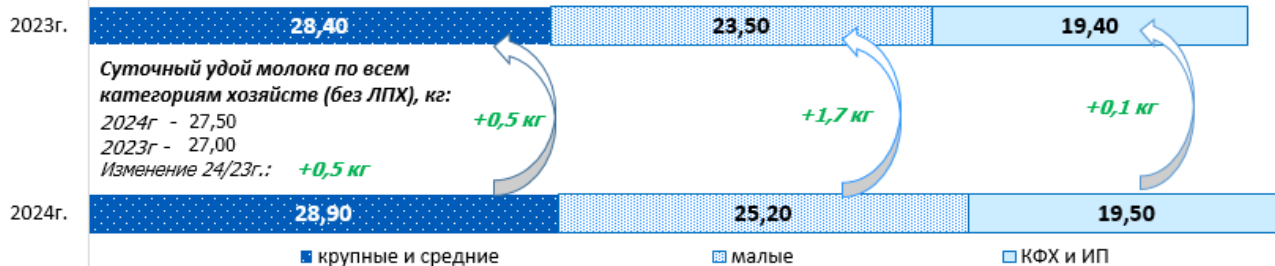
Ведется закупка молока в ЛПХ по состоянию на 16.04.2024 г.: организациями потребительской кооперации и предприятиями перерабатывающей промышленности с начала 2024 года закуплено 32853 тн (в 2023 г. – 33346,20 тн).

Средняя закупочная цена на молоко в ЛПХ по состоянию на 11.04.2024 г. составляет 27,48 руб./кг. Количество коров в ЛПХ (11.04.2024г.) – 56148 гол. (59108 гол. в 2023г.).

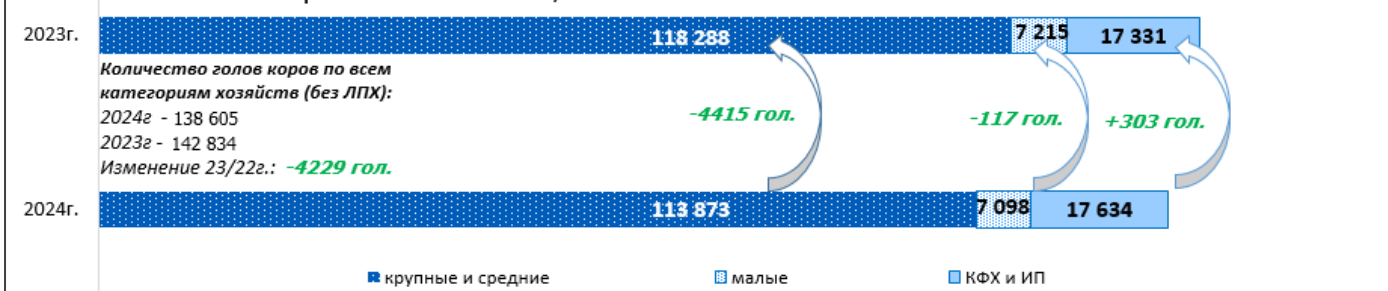
Валовой надой молока в Краснодарском крае
на 16.04.2024г. по сравнению с аналогичной датой 2023г., тн.



Суточный удой молока в Краснодарском крае по состоянию
на 16.04.2024г. по сравнению с аналогичной датой 2023г., кг.



Количество фуражных коров во всех категориях хозяйств (без ЛПХ) Краснодарского края в 2023-2024 гг., голов по состоянию на 16.04.2024 г.



Информация оперативная, периодически корректируется.

**Информация подготовлена отделом информационно-аналитическим
ГКУ КК «Кубанский сельскохозяйственный информационно-консультационный центр»**

Информация предоставляется «как есть» и только для информационных целей, не для торговых целей или консультаций, и публикуется с задержкой.