

ИНФОРМАЦИОННО-АНАЛИТИЧЕСКИЙ ОБЗОР О ХОДЕ СЕЛЬСКОХОЗЯЙСТВЕННЫХ РАБОТ В КРАСНОДАРСКОМ КРАЕ ПО СОСТОЯНИЮ НА 11.02.2025 ГОДА

По оперативным данным ежедневного мониторинга о ходе сельскохозяйственных работ в хозяйствах агропромышленного комплекса в Краснодарском крае ведутся следующие сельскохозяйственные работы:

Состояние озимых культур урожая 2025 года во всех категориях хозяйств по состоянию на 05.02.25г.: фактически посеяно – 1779,38 т. га, из них состояние: хорошее - на площади 760,62 т. га, удовлетворительное - на площади 1012,25 т. га, плохое - на площади 5,75 т. га, нет всходов - на площади 0,68 т. га.

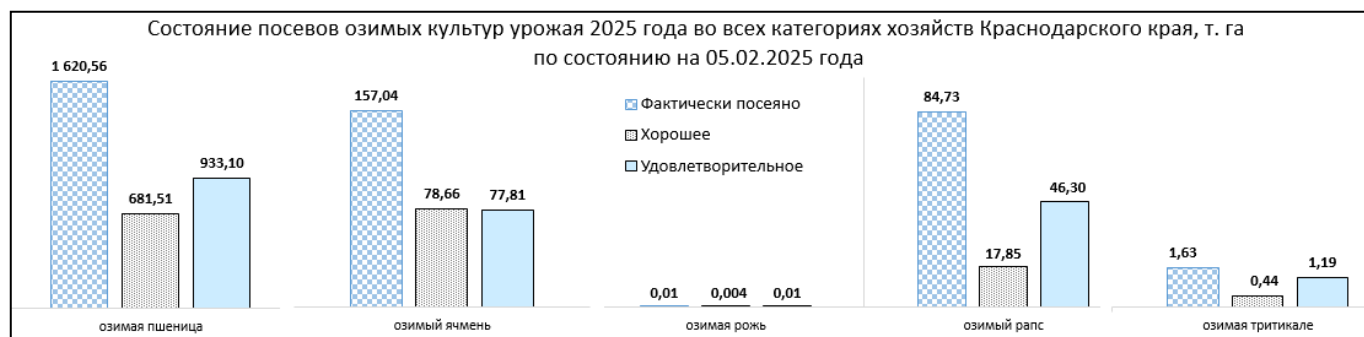
Состояние **озимой пшеницы** под урожай 2025г.: фактически посеяно – 1620,56 т. га, из них состояние: хорошее – 681,51 т. га, удовлетворительное – 933,10 т. га.

Состояние **озимого ячменя** под урожай 2025г.: фактически посеяно – 157,04 т. га, из них состояние: хорошее – 78,66 т. га, удовлетворительное – 77,81 т. га.

Состояние **озимой ржи** под урожай 2025 г.: фактически посеяно – 0,01 т. га, из них состояние: хорошее - 0,004 т. га, удовлетворительное – 0,01 т. га.

Состояние **озимой тритикале** под урожай 2025 г.: фактически посеяно – 1,63 т. га, из них состояние: хорошее – 0,44 т. га, удовлетворительное – 1,19 т. га.

Состояние **озимого рапса** под урожай 2025 г.: фактически посеяно – 84,73 т. га, из них состояние: хорошее – 17,85 т. га, удовлетворительное – 46,30 т. га.



Обеспеченность семенами яровых культур для ярового сева в 2025 году (все категории хозяйств) по состоянию на 05.02.2025 г.

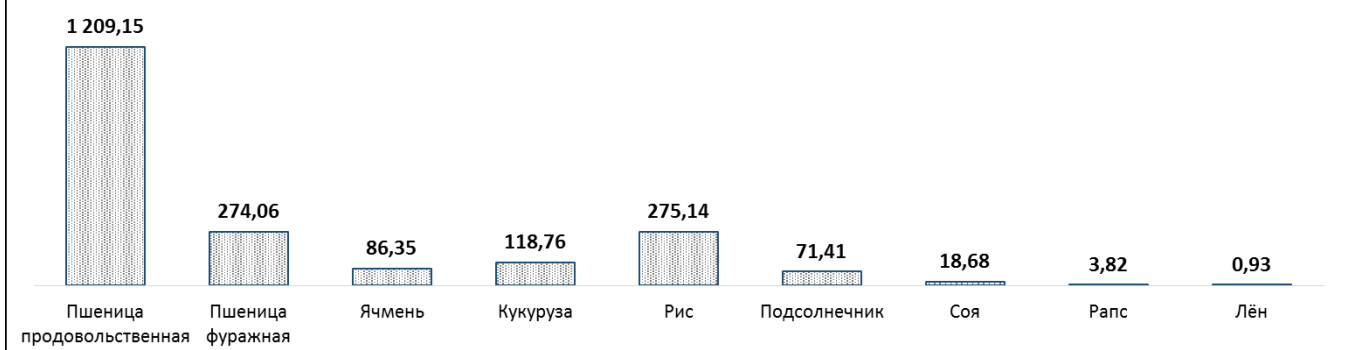
Наименование культуры	Требуется семян всего, тонн	Имеется в наличии всего, тонн	%	в том числе имеется отечественных семян, тонн	в том числе имеется иностранных семян, тонн	Заключено договоров на поставку, тонн	в том числе на поставку отечественных семян, тонн	в том числе на поставку иностранных семян, тонн
сахарная свекла	766,23	543,36	71	89,41	453,95	202,78	30,40	172,38
подсолнечник	2 527,00	1 630,68	65	1003,68	627,00	805,18	362,75	442,43
кукуруза на зерно	9 098,54	6 112,17	67	4445,73	1666,44	2800,07	1738,82	1061,25
соя	14 416,60	11 274,78	78	9535,45	1739,33	2113,32	1746,25	367,07



По предоставленной информации элеваторами и ХПП по состоянию 06.02.2025 года, **остатки на элеваторах Краснодарского края зерновых, зернобобовых и масличных культур урожая 2023-2024 года:** всего - 791,50 тыс.т (-37,37 к предыдущей дате 30.01.2025г.), из них: пшеницы - 360,26 тыс.т, ячменя - 45,23 тыс.т, подсолнечника - 32,45 тыс.т, кукурузы - 87,39 тыс.т, сои - 38,73 тыс.т, рапса - 4,42 тыс.т, риса - 167,81 тыс.т, гороха - 18,21 тыс.т, других культур - 37 тыс.т.

Количество зерна, маслосемян на токах, складах и хозяйствах Краснодарского края в том числе текущего урожая по состоянию на 11.02.2025г., составляет 2058,31 т.тн: из них пшеницы продовольственной – 1209,15 т.тн; пшеницы фуражной – 274,06 т.тн; ячменя – 86,35 т.тн; кукурузы – 118,76 т.тн, риса – 275,14 т.тн; подсолнечника – 71,41 т.тн, сои – 18,68 т.тн, рапса – 3,82 т.тн, льна – 0,93 т.тн.

Наличие зерновых и масличных на складах и в хозяйствах Краснодарского края, т.тн по состоянию на 11.02.2025г.



Обеспеченность азотными минеральными удобрениями для подкормки озимых культур урожая 2025г. по состоянию на 06.02.2025 года: требуется – 149,24 т.тн д.в., имеется – 145,34 т.тн. д.в. (97%).

Уборка овощных культур в защищенном грунте по состоянию на 05.02.2025 г.: валовый сбор – 1019,99 тн.

Наличие яблок на 06.02.2025 года во фруктохранилищах составляет 183285 тн.

По состоянию на 06.02.2025 года выполнены следующие работы **по уходу за садами**: закладка сада интенсивного типа всего с 01.01.2025 г. - 10 га; раскорчевка садов с 01.01.2025 г. – 129,10 га; обрезка сада с 01.01.2025 г.- 5262,10 га; установка шпалеры с 01.01.2025 г. - 7 га; установка систем капельного орошения с 01.01.2025г. – 13 га.

С начала 2025 года ведутся работы по **приобретению минеральных удобрений**. По состоянию на 11.02.2025г. приобретено нарастающим итогом всего 109,71 т. тн д.в., из них азотных – 100,31 т. тн д.в., фосфорных –7,23 т. тн д.в., калийных – 2,17 т. тн д.в.

Продолжаются работы **по вывозу и внесению органических удобрений** на поля. По состоянию на 11.02.2025г. с начала 2025 года вывезено на поля 136,54 т. тн, фактически внесено 95,10 т. тн. Площадь, удобренная органическими удобрениями, составляет 2,91 т. га.

Выборка кормов по состоянию на 11.02.2025г.: жом сырой – 25043,50 тн, патока – 11346,17 тн, шрот, жмых – 27409,66 тн, сухой жом – 7565,80 тн.

Продолжается мониторинг потребности и наличия **средств защиты растений** в 2025 году на сезонные полевые работы. По состоянию на 10.02.2025г.:

- потребность в **инсектицидах** – 1250,50 тонн, тыс. л; имеется в **наличии** – 126,08 тонн, тыс. л;
- потребность в **фунгицидах** – 1955,89 тонн, тыс. л; имеется в **наличии** – 201,33 тонн, тыс. л;
- потребность в **гербицидах неглифосатсодержащих** – 2195,41 тонн, тыс. л; имеется в **наличии** – 166,32 тонн, тыс. л;
- потребность **гербициды глифосатсодержащие** – 453,92 тонн, тыс. л; имеется в **наличии** – 59,06 тонн, тыс. л;
- потребность **десиканты** – 255,05 тонн, тыс. л; имеется в **наличии** – 5,00 тонн, тыс. л.

Продолжается мониторинг обеспеченности организаций **горюче-смазочными материалами** для проведения сельскохозяйственных работ. По состоянию на 06.02.2025г.:

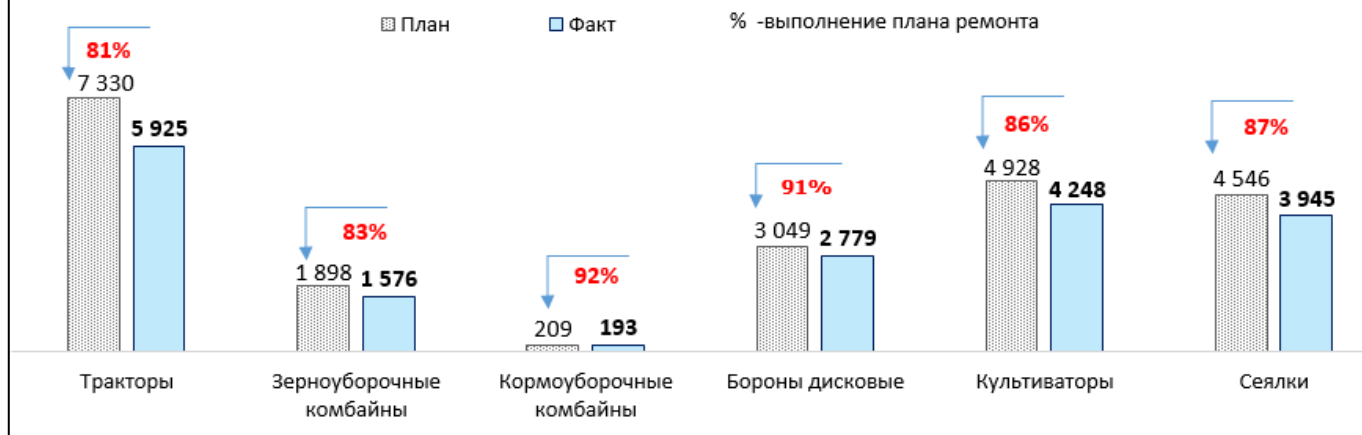
-**наличие дизельного топлива** в хозяйствах составляет 26062 тн. (241% к потребности). Поступило дизельного топлива с начала года 9103 тн;

-**наличие автобензина** в крае составляет 3783 тн. (129% к потребности). Поступило автобензина с начала года 2592 тн.

Ведутся работы по **ремонту сельскохозяйственной техники** 4 кв. 2024г. + 1-й кв. 2025г. в Краснодарском крае по состоянию на 05.2.2025г.:

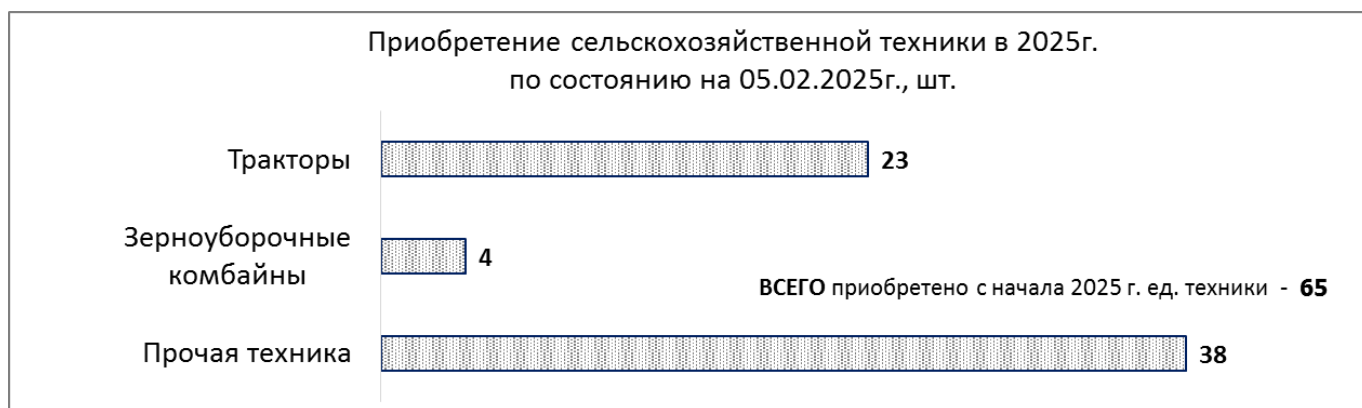
- тракторы**: наличие – 33550 шт., исправно - 32472 шт. (97%);
- зерноуборочные комбайны**: наличие – 7890 шт., исправно – 7548 шт. (96%);
- кормоуборочные комбайны**: наличие – 556 шт., исправно – 538 шт. (97%);
- бороны дисковые**: наличие – 6885 шт., исправно – 6674 шт. (97%);
- культиваторы**: наличие – 11366 шт., исправно – 10814 шт. (95%);
- сеялки**: наличие – 9754 шт., исправно – 9250 шт. (95%).

План ремонта сельскохозяйственной техники 4 кв.2024 г. +1 кв.2025 г., шт.
по состоянию на 05.02.2025 года



Сельхоз организации в крае **приобретают сельхозтехнику**. По состоянию на 05.02.2025г. всего с начала 2025 года приобретено 65 ед. техники, из них: тракторы – 23 шт., зерноуборочные комбайны – 4 шт., прочая техника – 38 шт.

Приобретение сельскохозяйственной техники в 2025г.
по состоянию на 05.02.2025г., шт.



Молочное скотоводство (11.02.2025г.). Наличие коров в крупных и средних сельхозпредприятиях – 115735 гол, валовой надой – 3368,43 тн, суточный удой на одну корову – 29,10 кг; наличие коров в малых сельхозпредприятиях – 7329 гол, валовой надой – 190,77 тн, суточный удой на одну корову – 26 кг; наличие коров в крестьянско-фермерских хозяйствах и ИП – 16934 гол, валовой надой – 340,77 тн, суточный удой на одну корову – 20,10 кг.

Производство молока (11.02.2025г.): всего 139998 голов коров (без учета ЛПХ) (139530 голов в 2024г.), валовой надой – 3899,97 тн (в 2024 г. – 3736,09 тн), суточный удой – 27,90 кг (в 2024г. – 26,80 кг).

В крае ведутся работы **по воспроизводству стада в ЛПХ**. Так по состоянию на 30.01.2025г. в ЛПХ зарегистрировано тёлоч старше 1 года – 16077 голов, осеменено тёлоч за январь 2025г. – 636 голов. Наличие коров – 46751 голов. Осеменено коров за январь 2025г. – 1277 голов.

Развитие мясного скотоводства по состоянию на 06.02.2025г.: всего голов КРС составляет 49663 голов (2024г. 55153 голов), в т. ч. коров 14259 голов (2024г. – 16692 голов). Получено телят в 2025г. - 627 голов. Всего случено и осеменено в 2025г. - 20 голов.

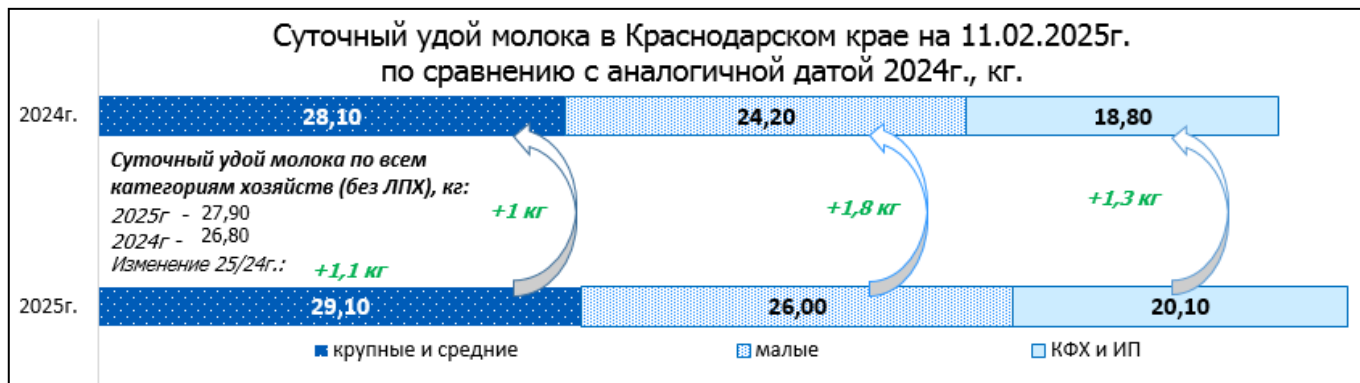
Ведется закупка молока в ЛПХ по состоянию на 11.02.2025г.: организациями потребительской кооперации и предприятиями перерабатывающей промышленности с начала 2025 года закуплено 12298,30 тн.

Средняя закупочная цена на молоко в ЛПХ по состоянию на 06.02.2025г. составляет 34,21 руб./кг.

Количество коров в ЛПХ (06.02.2025г.) – 50644 гол. (56234 гол. в 2024г.).

Валовый надой молока в Краснодарском крае на 11.02.2025г.
по сравнению с аналогичной датой 2024г., тн.





Информация оперативная, периодически корректируется.

**Информация подготовлена отделом информационно-аналитическим
ГКУ КК «Кубанский сельскохозяйственный информационно-консультационный центр»**

Информация предоставляется «как есть» и только для информационных целей, не для торговых целей или консультаций, и публикуется с задержкой.