

ИНФОРМАЦИОННО-АНАЛИТИЧЕСКИЙ ОБЗОР О ХОДЕ СЕЛЬСКОХОЗЯЙСТВЕННЫХ РАБОТ В КРАСНОДАРСКОМ КРАЕ ПО СОСТОЯНИЮ НА 03.12.2024 ГОДА

По оперативным данным ежедневного мониторинга о ходе сельскохозяйственных работ в хозяйствах агропромышленного комплекса в Краснодарском крае ведутся следующие сельскохозяйственные работы:

Уборка овощных культур в защищенном грунте по состоянию на 27.11.2024 г.: валовый сбор – 78855,73 тн.

Состояние озимых культур урожая 2025 г. во всех категориях хозяйств на 27.11.2024 г.: фактически посеяно - 1777,97 тыс. га, из них состояние: хорошее - на площади 414,26 т. га, удовлетворительное - на площади 760,35 т. га, плохое - на площади 24,88 т. га, нет всходов - на площади 578,49 т. га.

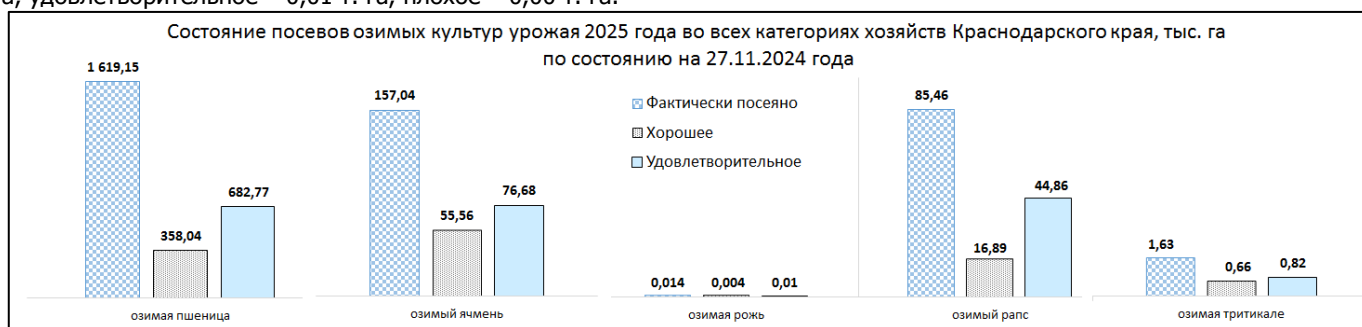
Состояние **озимой пшеницы** под урожай 2025г.: фактически посеяно – 1619,15 тыс. га, из них состояние: хорошее – 358,04 т. га, удовлетворительное – 682,77 т. га, плохое – 22,50 т. га, нет всходов – 555,84 т. га.

Состояние **озимого ячменя** под урожай 2025г.: фактически посеяно – 157,04 тыс. га, из них состояние: хорошее – 55,56 т. га, удовлетворительное – 76,68 т. га, плохое – 2,28 т.га, нет всходов – 22,52 т. га.

Состояние **озимой тритикале** под урожай 2025 г.: фактически посеяно – 1,63 тыс. га, из них состояние: хорошее – 0,66 т. га, удовлетворительное – 0,82 т. га, плохое – 0,10 т.га, нет всходов - 0,05 т. га.

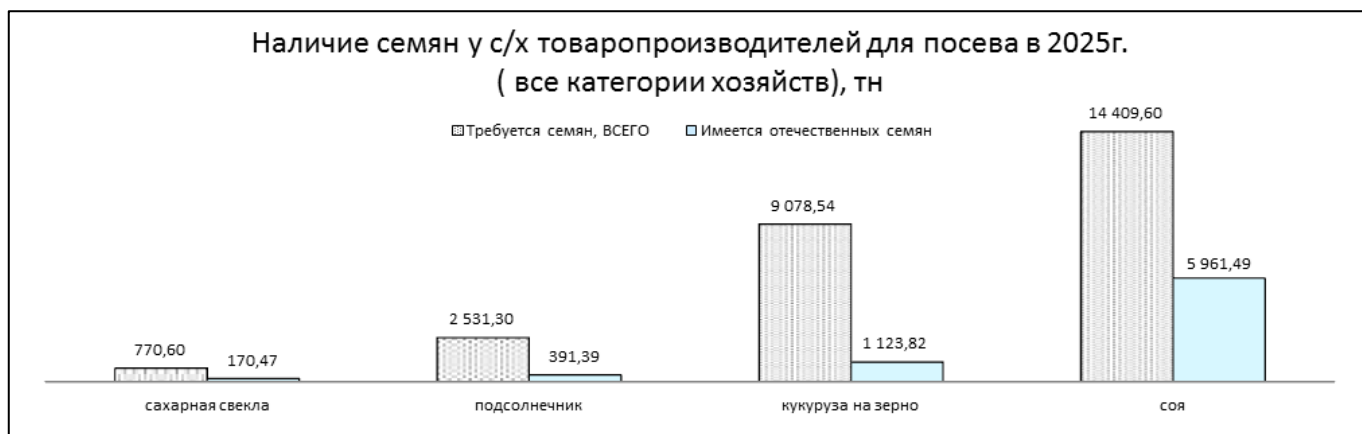
Состояние **озимого рапса** под урожай 2025 г.: фактически посеяно – 85,46 тыс. га, из них состояние: хорошее – 16,89 т. га, удовлетворительное – 44,86 т. га, плохое – 12,66 т.га, нет всходов – 9,56 т. га.

Состояние **озимой ржи** под урожай 2025 г.: фактически посеяно – 0,014 тыс. га, из них состояние: хорошее – 0,004 т. га, удовлетворительное – 0,01 т. га, плохое – 0,00 т. га.



Обеспеченность семенами яровых культур для ярового сева в 2025 году (все категории хозяйств) по состоянию на 27.11.2024 г.

Наименование культуры	Требуется семян всего, тонн	Имеется в наличии всего, тонн	%	в том числе имеется отечественных семян, тонн	в том числе имеется иностранных семян, тонн	Заключено договоров на поставку, тонн	в том числе на поставку отечественных семян, тонн	в том числе на поставку иностранных семян, тонн
сахарная свекла	770,60	170,47	22	28,11	142,36	156,72	27,42	129,30
подсолнечник	2 531,30	391,39	15	278,73	112,66	649,37	423,44	225,93
кукуруза на зерно	9 078,54	1 123,82	12	764,79	359,03	2215,30	1390,70	824,60
соя	14 409,60	5 961,49	41	4611,39	1350,10	2756,40	2281,40	475,00



По предоставленной информации элеваторами и ХПП по состоянию на 28.11.2024 года, **остатки на элеваторах Краснодарского края зерновых, зернобобовых и масличных культур урожая 2023-2024 года:** всего - 1438,94 тыс.т (-37,17 к предыдущей дате 21.11.2024г.), из них: пшеницы - 883,98 тыс.т, ячменя - 88,04 тыс.т, подсолнечника - 52,38 тыс.т, кукурузы - 123,07 тыс.т, сои - 43,18 тыс.т, рапса - 9,16 тыс.т, риса - 183,42 тыс.т, гороха - 27,13 тыс.т, других культур - 31,14 тыс.т.

Количество зерна, маслосемян на токах, складах и хозяйствах Краснодарского края в том числе текущего урожая по состоянию на 03.12.2024г., составляет 3775,21 т.тн: из них пшеницы продовольственной – 2272,10 т.тн; пшеницы фуражной – 516,20 т.тн; ячменя – 212,31 т.тн; кукурузы – 398,45 т.тн, риса – 444,55 т.тн; подсолнечника – 288,95 т.тн, сои – 63,83 т.тн, рапса – 21,31 т.тн, льна – 2,06 т.тн.

Наличие яблок на 28.11.2024г. во фруктохранилищах составляет 268820,40 тн.

Ведется **сбор плодов** нарастающим итогом с 01.01.2024г. По состоянию на 28.11.2024г.:

- сбор **семечковых культур**: убрано – 16980,42 га, валовый сбор – 510426,94 тн, урожайность – 300,60 ц/га.

Сбор зеленого чайного листа по состоянию на 28.11.2024г.: убрано – 271,00 га, валовый сбор – 288,60 тн, урожайность – 10,60 ц/га.

Сбор субтропических культур нарастающим итогом с 01.01.2024г. по состоянию на 28.11.2024г. убрано – 91,10 га, валовый сбор – 148,99 тн, урожайность – 16,40 ц/га.

Сбор цитрусовых культур нарастающим итогом с 01.01.2024г. по состоянию на 28.11.2024г.: убрано – 1,05 га, валовый сбор – 3,06 тн, урожайность – 29,10 ц/га.

Продолжаются **работы по уходу за садами**. Всего с 01.01.2024г. по 28.11.2024г. **закладка садов традиционного типа семечковых и косточковых** (менее 800 дер/га) – 62,75 дер/га; **закладка сада интенсивного типа** - 379,10 га; **закладка плодовых питомников** – 160,18 га; **закладка ягодных питомников** – 2,50 га.

По состоянию на 28.11.2024г. с начала 2024 года ведется: раскорчевка садов – 236,20 га, установка противогололедной сетки – 56,90 га, установка шпалеры – 368,10 га, установка систем капельного орошения – 229,70 га.

С начала 2024 года ведутся работы по **приобретению минеральных удобрений**. По состоянию на 03.12.2024г. приобретено нарастающим итогом всего 427,95 т. тн д.в., из них азотных – 279,47 т. тн д.в., фосфорных – 111,35 т. тн д.в., калийных – 37,12 т. тн д.в.

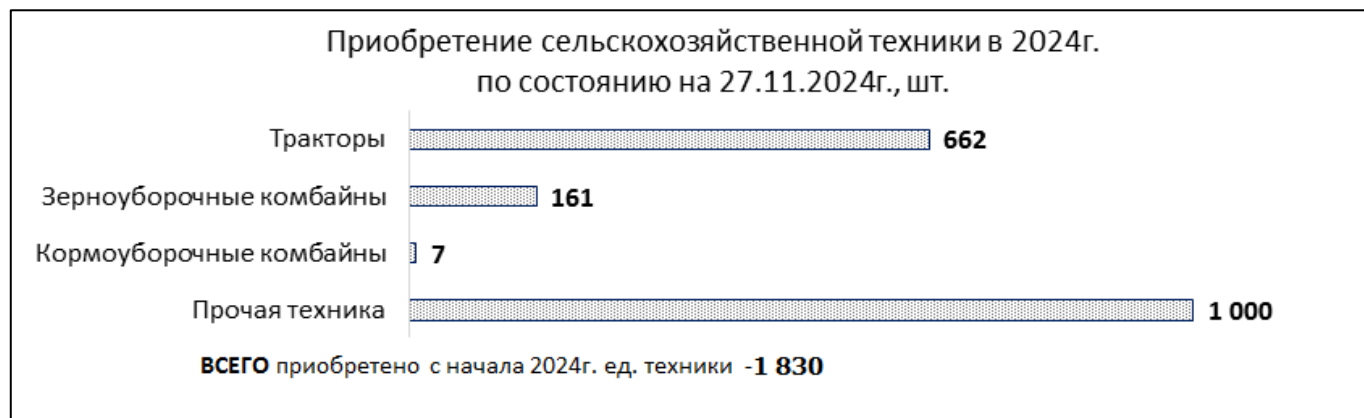
Продолжаются работы **по вывозу и внесению органических удобрений** на поля. По состоянию на 03.12.2024г. с начала 2024 года вывезено на поля 3818,74 т. тн, фактически внесено 3607,74 т. тн. Площадь, удобренная органическими удобрениями, составляет 67,85 т. га.

Выборка кормов по состоянию на 03.12.2024г.: жом сырой – 24666,50 тн, патока – 9850,90 тн, шрот, жмых – 17347,00 тн, сухой жом – 6869,40 тн.

Потребность и наличие средств защиты растений в 2024 году на сезонные полевые работы по состоянию на 02.12.2024г.:

- потребность **инсектициды** – 1189,54 тонн, тыс. л; **наличие** – 1185,04 тонн, тыс. л;
- потребность **фунгициды** – 1966,95 тонн, тыс. л; **наличие** – 1961,95 тонн, тыс. л;
- потребность **гербициды неглифосатсодержащие** – 2185,80 тонн, тыс. л; **наличие** – 2185,80 тонн, тыс. л;
- потребность **гербициды глифосатсодержащие** – 496,33 тонн, тыс. л; **наличие** – 496,33 тонн, тыс. л;
- потребность **десиканты** – 282,56 тонн, тыс. л; **наличие** – 282,56 тонн, тыс. л.

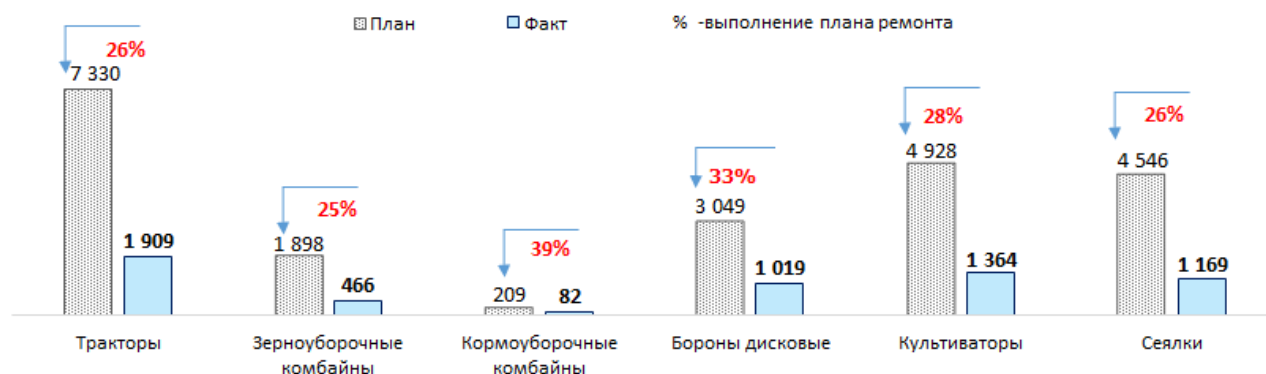
Сельхоз организации в крае **приобретают сельхозтехнику**. По состоянию на 27.11.2024г. всего с начала 2024 года приобретено 1830 ед. техники, из них: тракторы – 662 шт., зерноуборочные комбайны – 161 шт., кормоуборочные комбайны – 7 шт., прочей техники – 1000 шт.



Ремонт сельскохозяйственной техники 4 кв.2024г. + 1-й кв.2025г. в Краснодарском крае по состоянию на 27.11.2024г.:

- **тракторы**: наличие – 33474 шт., исправно - 31503 шт. (94%);
- **зерноуборочные комбайны**: наличие – 7875 шт., исправно – 7198 шт. (91%);
- **кормоуборочные комбайны**: наличие – 560 шт., исправно – 491 шт. (88%);
- **сеялки**: наличие – 9648 шт., исправно – 8595 шт. (89%);
- **бороны дисковые**: наличие – 6861 шт., исправно – 6089 шт. (89%);
- **культиваторы**: наличие – 11349 шт., исправно – 10109 шт. (89%).

План ремонта сельскохозяйственной техники 4 кв.2024 г. +1 кв.2025 г., шт.
по состоянию на 27.11.2024 года



Обеспеченность горюче-смазочными материалами по краю характеризуется следующими показателями (на 28.11.2024г.):

-наличие **дизельного топлива** в хозяйствах составляет 27603,00 тн. (109% к потребности) для проведения сельскохозяйственных работ. Поступило дизельного топлива с начала года 278555,00 тн;

-наличие **автобензина** в крае составляет 4184,00 тн. (101% к потребности). Поступило автобензина с начала года 44975,00 тн.

Молочное скотоводство (на 03.12.2024г.). Наличие коров в крупных и средних сельхозпредприятиях – 114257 гол, валовой надой – 3170,14 тн, суточный удой на одну корову – 27,70 кг; наличие коров в малых сельхозпредприятиях – 7517 гол, валовой надой – 191,03 тн, суточный удой на одну корову – 25,40 кг; наличие коров в крестьянско-фермерских хозяйствах и ИП – 17432 гол, валовой надой – 345,78 тн, суточный удой на одну корову – 19,80 кг.

Производство молока (03.12.2024г.): всего 139206 голов коров (без учета ЛПХ) (139676 голов в 2023г.), валовой надой – 3706,95 тн (в 2023 г. – 3580,78 тн), суточный удой – 26,60 кг (в 2023г. – 25,60 кг).

В крае ведутся работы по воспроизводству стада в ЛПХ. Так по состоянию на 28.11.2024г. в ЛПХ зарегистрировано телок старше 1 года – 16965 голов, осеменено телок за ноябрь – 758 голов. Осеменено телок с начала года – 10063 голов. Наличие коров – 53653 голов. Осеменено коров за ноябрь – 1611 голов. Осеменено коров с начала года – 21281 голов.

Развитие мясного скотоводства по состоянию на 28.11.2024г.: всего голов КРС составляет 48525 голов (2023г. 51074 голов), в т. ч. коров 15257 голов (2023г. – 16852 голов). Получено телят – 7280 голов. Всего случено и осеменено в 2024г. – 11835 голов.

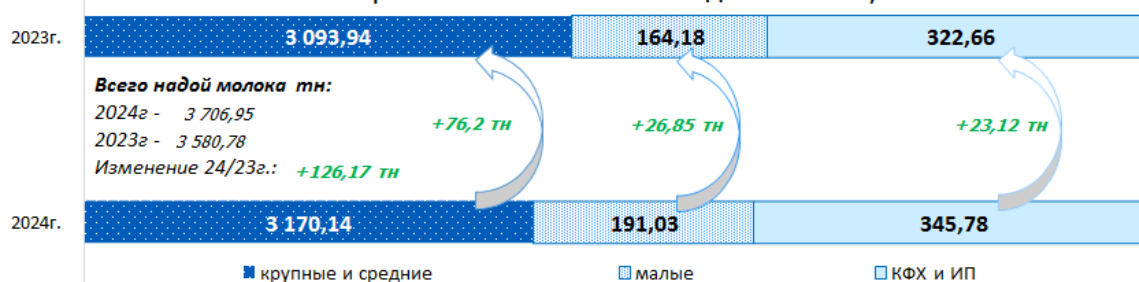
Развитие кролиководства по состоянию на 02.12.24г., количество кроликов на начало месяца: в хозяйствах населения – 172602 голов, в КФХ – 8828 голов.

Ведется закупка молока в ЛПХ по состоянию на 03.12.2024г.: организациями потребительской кооперации и предприятиями перерабатывающей промышленности с начала 2024 года закуплено 104174,10 тн.

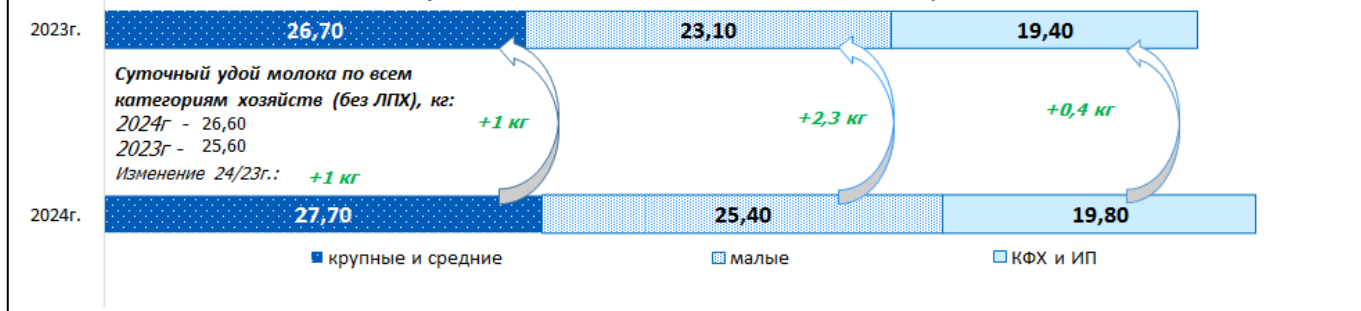
Средняя закупочная цена на молоко в ЛПХ по состоянию на 28.11.2024г. составляет 31,72 руб./кг.

Количество коров в ЛПХ (28.11.2024г.) – 53691 гол. (57952 гол. в 2023г.).

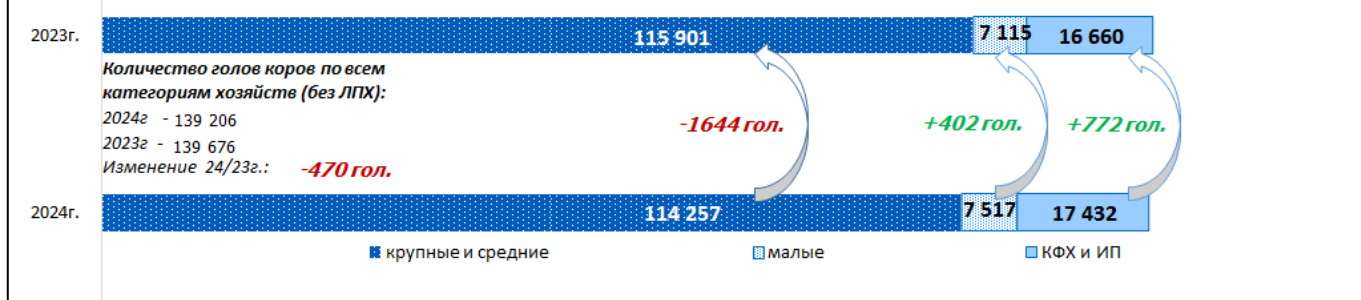
Валовой надой молока в Краснодарском крае на 03.12.2024г.
по сравнению с аналогичной датой 2023г., тн.



Суточный удой молока в Краснодарском крае на 03.12.2024г.
по сравнению с аналогичной датой 2023г., кг.



Количество фуражных коров во всех категориях хозяйств (без ЛПХ) Краснодарского края в 2023-2024 гг., голов, по состоянию на 03.12.2024г.



Информация оперативная, периодически корректируется.

**Информация подготовлена отделом информационно-аналитическим
ГКУ КК «Кубанский сельскохозяйственный информационно-консультационный центр»**

Информация предоставляется «как есть» и только для информационных целей, не для торговых целей или консультаций, и публикуется с задержкой.