

ИНФОРМАЦИОННО-АНАЛИТИЧЕСКИЙ ОБЗОР О ХОДЕ СЕЛЬСКОХОЗЯЙСТВЕННЫХ РАБОТ В КРАСНОДАРСКОМ КРАЕ ПО СОСТОЯНИЮ НА 03.03.2026 ГОДА

По оперативным данным ежедневного мониторинга о ходе сельскохозяйственных работ в хозяйствах агропромышленного комплекса в Краснодарском крае ведутся сельскохозяйственные работы:

В крае ведется сев ранних яровых культур урожая 2026г. (все категории хозяйств) по состоянию на 02.03.2026г.:

- **Сев яровых (всего):** план – 231,32 т. га, факт – 2,05 т. га (1%);
- **яровая пшеница:** план – 1,49 т. га;
- **яровой ячмень:** план – 16,65 т. га, факт – 0,10 т. га (1%);
- **овес:** план – 4,54 т. га, факт – 0,10 т. га (2%);
- **горох на зерно:** план – 158,38 т. га, факт – 1,60 т. га (1%);
- **нут:** план – 10,48 т. га;
- **чечевица:** план – 3,73 т. га;
- **однолетние травы:** план – 12,45 т.га;
- **многолетние бобовые травы:** план – 23,62 т. га, факт – 0,25 т. га (1%).



Выборка кормов (с урожая 2025 года) по состоянию на 27.02.2026г.: жом сырой – 26946,80 тн, патока – 11423,15 тн, шрот, жмых – 28201,40 тн, сухой жом – 9152,77 тн.

Уборка овощных культур в защищенном грунте по состоянию на 25.02.2026г.: валовый сбор – 4676,32 тн.

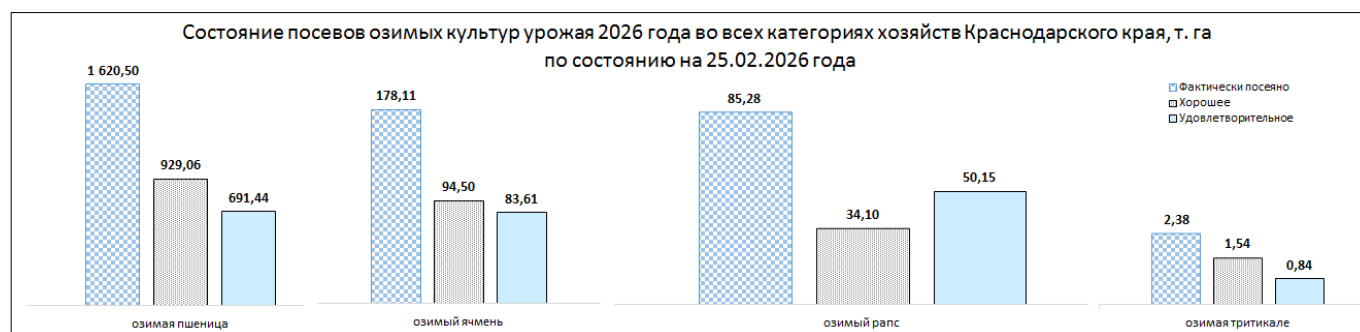
Состояние озимых культур урожая 2026 г. во всех категориях хозяйств на 25.02.2026г. оценивается как: хорошее - на площади 1025,09 т. га, удовлетворительное - на площади 776,72 т. га.

Состояние озимой пшеницы под урожай 2026г.: хорошее – 929,06 т. га, удовлетворительное – 691,44 т. га.

Состояние озимого ячменя под урожай 2026г.: хорошее – 94,50 т. га, удовлетворительное – 83,61 т. га.

Состояние озимой тритикале под урожай 2026г.: хорошее – 1,54 т. га, удовлетворительное – 0,84 т. га.

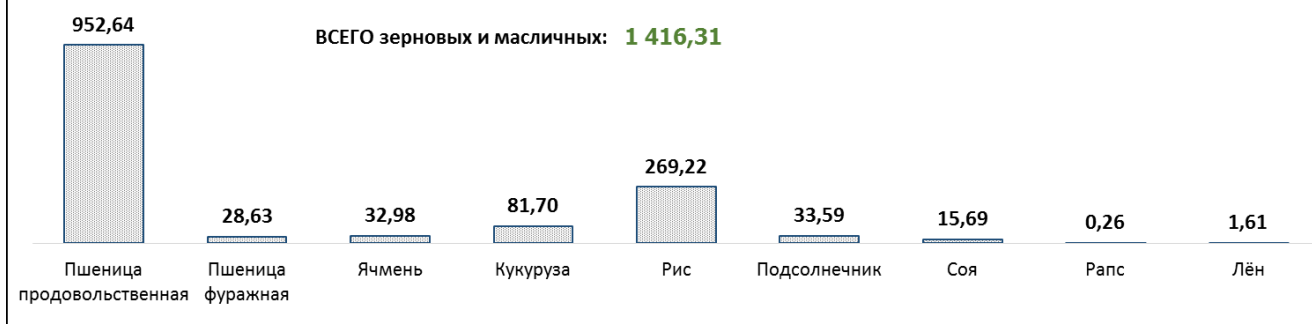
Состояние озимого рапса под урожай 2026г.: хорошее – 34,10 т. га, удовлетворительное – 50,15 т. га, плохое – 0,73 т.га, нет всходов – 0,28 т. га.



По предоставленной информации элеваторами и ХПП по состоянию на 26.02.2026 года, **остатки на элеваторах Краснодарского края зерновых, зернобобовых и масличных культур урожая 2024-2025 года:** всего - 748,29 тыс.т. (-38,40 к предыдущей дате 19.02.2026г.), из них: пшеницы - 307,55 тыс.т, ячменя - 52,51 тыс.т, подсолнечника - 20,51 тыс.т, кукурузы - 101,43 тыс.т, сои - 18,43 тыс.т, рапса - 3,53 тыс.т, риса - 215,62 тыс.т, гороха - 7,30 тыс.т, других культур - 21,40 тыс.т.

Количество зерна, маслосемян на токах, складах и хозяйствах Краснодарского края в том числе текущего урожая по состоянию на 24.02.2026г., составляет 1416,31 т.тн: из них пшеницы продовольственной – 952,64 т.тн; пшеницы фуражной – 28,63 т.тн; ячменя – 32,98 т.тн; кукурузы – 81,70 т.тн; риса – 269,22 т.тн; подсолнечника – 33,59 т.тн; сои – 15,69 т.тн; рапса – 0,26 т.тн, льна – 1,61 т.тн.

Наличие зерновых и масличных на складах и в хозяйствах Краснодарского края, т.тн по состоянию на 24.02.2026г.



Обеспеченность семенами яровых культур (все категории хозяйств) по состоянию на 27.02.2026г.

Наименование культуры	Требуется семян всего, тонн	Имеется в наличии всего, тонн	%	в том числе имеется отечественных семян, тонн	в том числе имеется иностранных семян, тонн	Заключено договоров на поставку, тонн	в том числе на поставку отечественных семян, тонн	в том числе на поставку иностранных семян, тонн
сахарная свекла	903,13	700,42	78	190,97	509,45	186,81	28,19	158,62
подсолнечник	2 322,16	1 873,52	81	1 149,53	723,99	438,67	241,21	197,46
кукуруза на зерно	7 843,74	6 160,47	79	4457,13	1703,34	1672,38	898,54	773,84
soя	14 642,06	13 916,11	95	12070,15	1845,96	674,66	581,45	93,21
картофель	12633,6	11066,6	88	9206,6	1860	1567	522	1045
рапс яровой	13,75	13,75	100	13,75	0	0	0	0
пшеница яровая	519,4	519,4	100	519,4	0	0	0	0
овес	838,22	838,22	100	838,22	0	0	0	0
ячмень яровой	4756,12	4756,12	100	4416,12	340	0	0	0
горох	40972,1	40972,1	100	27545,1	13427	0	0	0
нут	2082,2	2082,2	100	2082,2	0	0	0	0
чечевица	508,2	485,2	95	465,2	20	23	23	0
рис	29211,2	28251,2	97	28251,2	0	960	960	0

Наличие яблок на 26.02.2026 года во фруктохранилищах составляет 108694,00 тн.

По состоянию на 26.02.2026 года выполнены следующие работы по уходу за садами: раскорчевка садов с 01.01.2026г. – 41,2 га, обрезка сада с 01.01.2026г. – 7357,4 га, обработка садов от вредителей с 01.01.2026г. – 87,4 га, обработка садов от болезней с 01.01.2026г. – 87,4 га.

Виноградарство по состоянию на 26.02.2026 года: общая площадь виноградников – 33771,55 га; обрезка виноградников – 19452,17 га; установка шпалерной конструкции – 169,27 га; закладка виноградных насаждений – 42,00 га.

Весенняя подкормка озимых культур азотными удобрениями по состоянию на 24.02.2026 года: требуется – 1836,23 т.га, фактически внесено – 128,91 т.га (7%).

С начала 2026 года ведутся работы по приобретению минеральных удобрений. По состоянию на 24.02.2026г. приобретено нарастающим итогом всего 141,06 т. тн.д.в., из них азотных – 118,35 т. тн.д.в., фосфорных – 19,03 т. тн.д.в., калийных – 3,68 т. тн.д.в.

Продолжаются работы по вывозу и внесению органических удобрений на поля. По состоянию на 24.02.2026г. с начала 2026 года вывезено на поля 104,34 т. тн, фактически внесено 55,0 т. тн. Площадь, удобренная органическими удобрениями, составляет 3,25 т. га.

Обеспеченность фосфоросодержащими минеральными удобрениями для сева яровых культур (все категории хозяйств) по состоянию на 27.02.2026 года: требуется – 60,71 т.тн д.в., имеется – 53,28 т.тн. д.в. (88%).

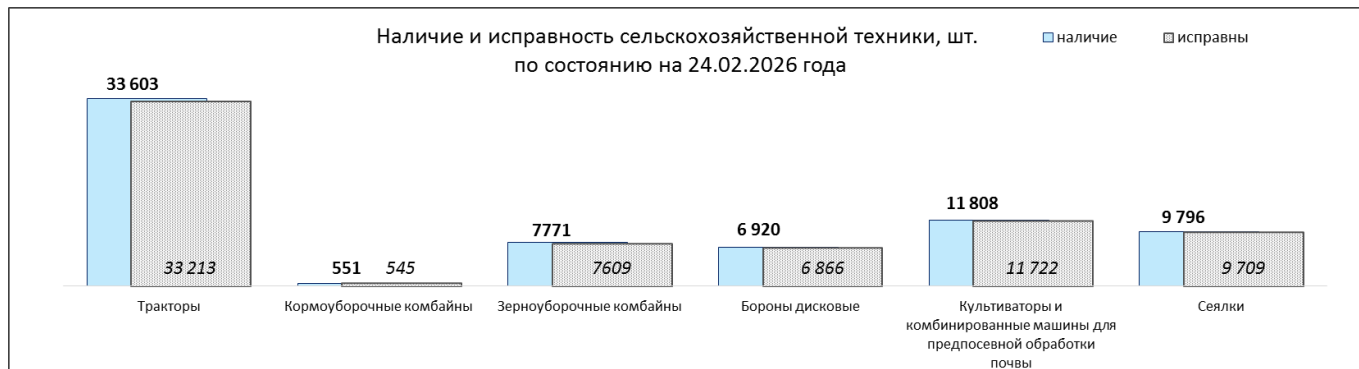
Продолжается мониторинг обеспеченности организаций горюче-смазочными материалами для проведения сельскохозяйственных работ. По состоянию на 26.02.2026г.:

-наличие дизельного топлива в хозяйствах составляет 26417 тн. (255% к потребности). Поступило дизельного топлива с начала года 16070 тн;

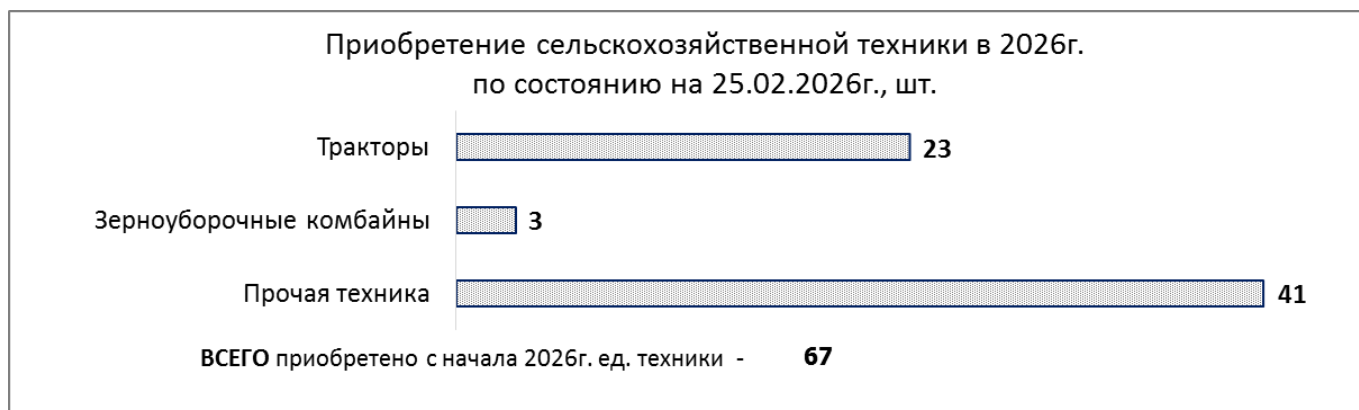
-наличие автобензина в крае составляет 3187 тн. (124% к потребности). Поступило автобензина с начала года 3827 тн.

Ремонт сельскохозяйственной техники 4 кв.2025г. + 1-й кв.2026г. в Краснодарском крае по состоянию на 24.02.2026г.:

- тракторы: наличие – 33603 шт., исправно - 33213 шт. (99%);
- зерноуборочные комбайны: наличие 7771 шт., исправно -7609 шт. (98%);
- кормоуборочные комбайны: наличие – 551 шт., исправно – 545 шт. (99%);
- бороны дисковые: наличие – 6920 шт., исправно – 6866 шт. (99%);
- культиваторы, комбинированные машины для предпосевной обработки почвы: наличие – 11808 шт., исправно – 11722 шт. (99%);
- сеялки: наличие – 9796 шт., исправно – 9709 шт. (99%);



Сельхоз организации в крае **приобретают сельхозтехнику**. По состоянию на 25.02.2026г. всего с начала 2026 года приобретено 67 ед. техники, из них: тракторы – 23 шт., зерноуборочные комбайны – 3 шт., прочая техника – 41 шт.

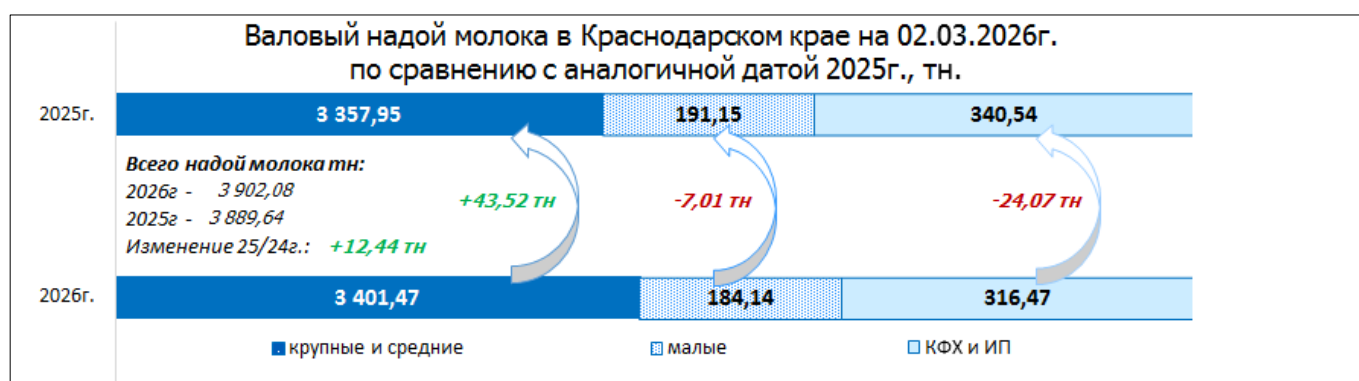


Молочное скотоводство (02.03.2026г.). Наличие коров в крупных и средних сельхозпредприятиях – 116290 гол, валовой надой – 3401,47 тн, суточный удой на одну корову – 29,2 кг; наличие коров в малых сельхозпредприятиях – 6680 гол, валовой надой – 184,14 тн, суточный удой на одну корову – 27,60 кг; наличие коров в крестьянско-фермерских хозяйствах и ИП – 15139 гол, валовой надой – 316,47 тн, суточный удой на одну корову – 20,90 кг.

Производство молока (02.03.2026г.): всего 138109 голов коров (без учета ЛПХ) (139669 голов в 2025г.), валовой надой – 3902,08 тн (в 2025 г. – 3889,64 тн), суточный удой – 28,30 кг (в 2025г. – 27,80 кг).

В крае ведутся работы **по воспроизводству стада в ЛПХ**. Так по состоянию на 26.02.2026г. в ЛПХ зарегистрировано тёлоч старше 1 года – 14063 голов, осеменено тёлоч за февраль 2026г. – 568 голов, осеменено тёлоч с начала 2026г - 1199 голов. Наличие коров – 38120 голов, осеменено коров за февраль 2026г. – 1066 голов, осеменено коров с начала 2026г. – 2235 голов.

Развитие мясного скотоводства по состоянию на 26.02.2026г.: всего голов КРС составляет 37433 голов (2025г. - 50111 голов), в т. ч. коров 12101 голов (2025г. – 14252 голов).

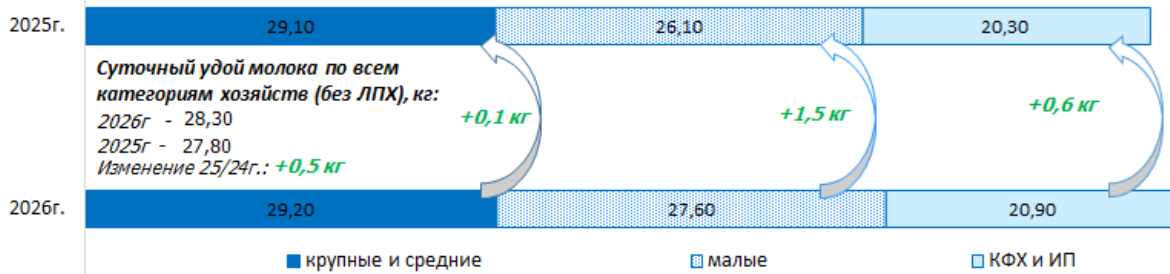


Ведется закупка молока в ЛПХ по состоянию на 02.03.2026г.: организациями потребительской кооперации и предприятиями перерабатывающей промышленности с начала 2026 года закуплено 16942,90 тн.

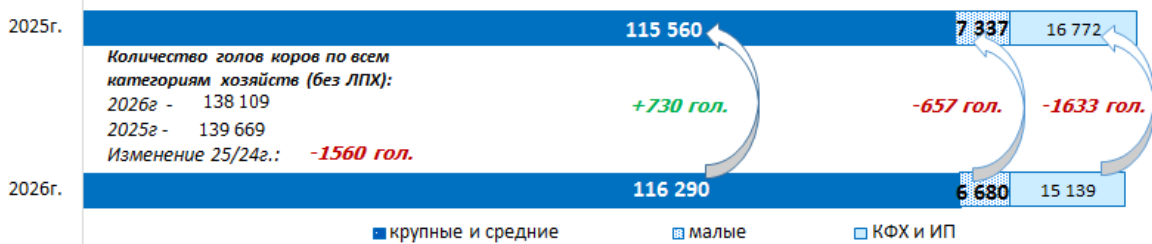
Средняя закупочная цена на молоко в ЛПХ по состоянию на 26.02.2026г. составляет 34,84 руб./кг.

Количество коров в ЛПХ (26.02.2026г.) – 40407 гол. (50467 гол. в 2025г.).

**Суточный удой молока в Краснодарском крае на 02.03.2026г.
по сравнению с аналогичной датой 2025г., кг.**



**Количество фуражных коров во всех категориях хозяйств (без ЛПХ) в
Краснодарском крае на 02.03.26г. по сравнению с аналогичной датой 2025г., голов**



Информация оперативная, периодически корректируется.

**Информация подготовлена отделом информационно-аналитическим
ГКУ КК «Кубанский сельскохозяйственный информационно-консультационный центр»**

Информация предоставляется «как есть» и только для информационных целей, не для торговых целей или консультаций, и публикуется с задержкой.