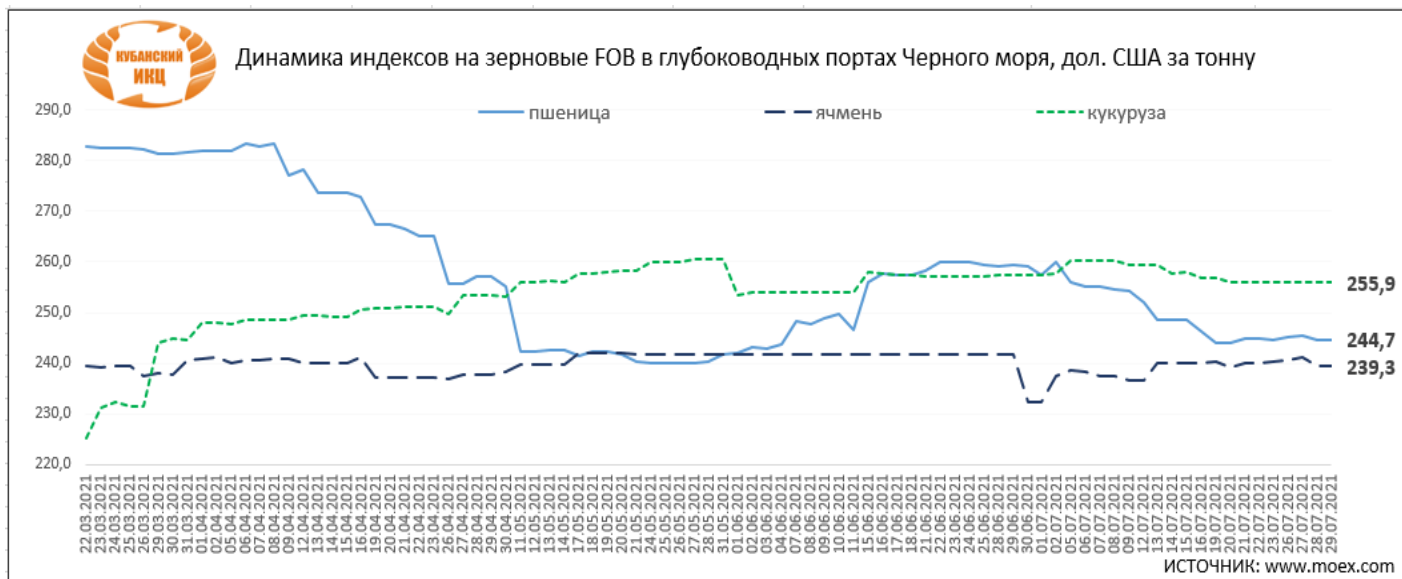


ОБЗОР МИРОВОГО И РОССИЙСКОГО РЫНКОВ ЗЕРНОВЫХ ПО СОСТОЯНИЮ НА 30.07.2021 ГОДА

Дорогие читатели обзор начнем как обычно с таможенных пошлин и перспектив на новый урожай, для этого обратимся к сайтам Минсельхоза России и Московской Биржи.

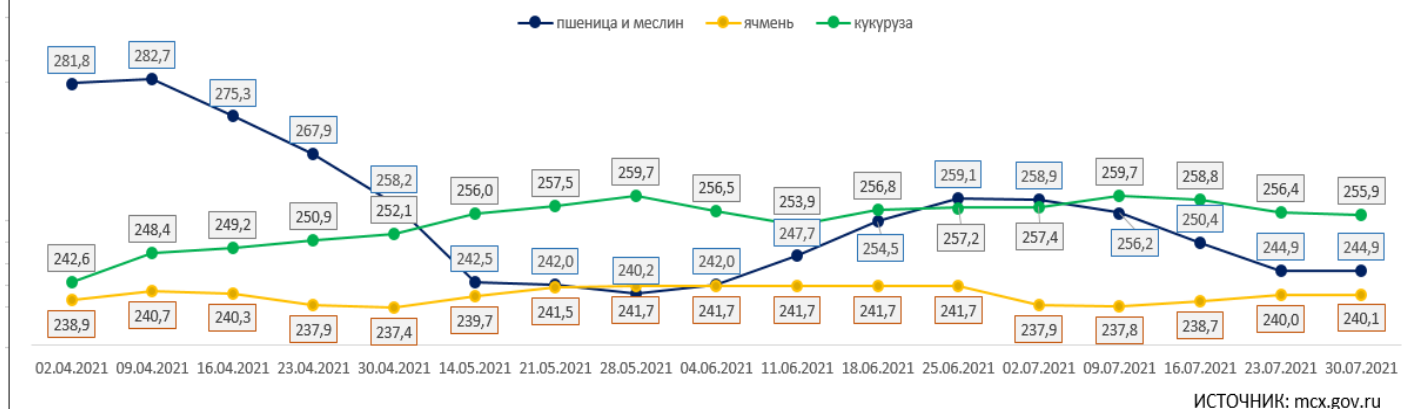


Динамика индикативных цен на зерновые, долл. США

продукция	02.04.2021	02.07.2021	09.07.2021	16.07.2021	23.07.2021	30.07.2021	изменение за неделю, (+/-) долл. США за тонну	% изменения к 02.04.21
пшеница и меслин	281,8	258,9	256,2	250,4	244,9	244,9	0,0	-13%
ячмень	238,9	237,9	237,8	238,7	240,0	240,1	0,1	1%
кукуруза	242,6	257,4	259,7	258,8	256,4	255,9	-0,5	5%

Источник: mcs.gov.ru

Динамика индикативных цен на зерновые, долл. США

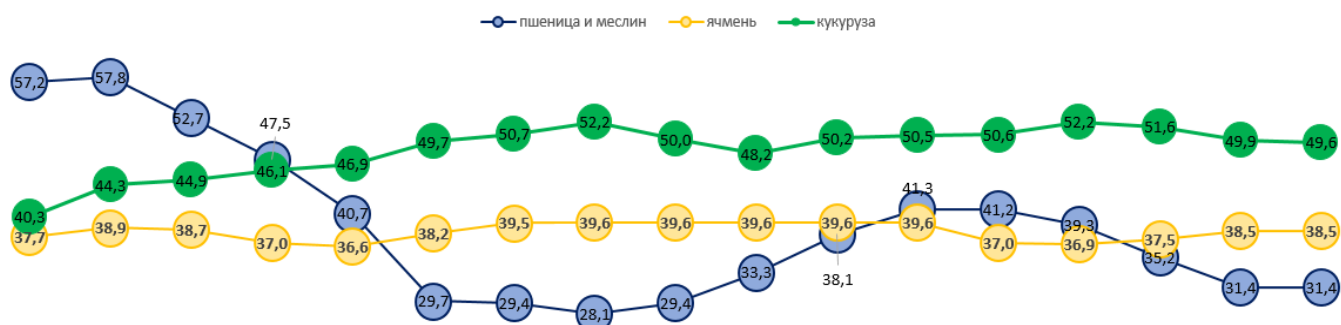


Динамика ставок вывозной таможенной пошлины на зерновые, долл. США

продукция	02.04.2021	02.07.2021	09.07.2021	16.07.2021	23.07.2021	30.07.2021	изменение за неделю, (+/-) долл. США за тонну	% изменения к 02.04.21
пшеница и меслин	57,2	41,2	39,3	35,2	31,4	31,4	0,0	-34%
ячмень	37,7	37,0	36,9	37,5	38,5	38,5	0,0	4%
кукуруза	40,3	50,6	52,2	51,6	49,9	49,6	-0,3	8%

Источник: mcs.gov.ru

Динамика ставок вывозной таможенной пошлины на зерновые, долл. США



02.04.2021 09.04.2021 16.04.2021 23.04.2021 30.04.2021 14.05.2021 21.05.2021 28.05.2021 04.06.2021 11.06.2021 18.06.2021 25.06.2021 02.07.2021 09.07.2021 16.07.2021 23.07.2021 30.07.2021

ИСТОЧНИК: mcx.gov.ru

О том какие виды на урожай 2021 года в России обратится к мнению профессиональных аналитиков: СовЭкон, ПроЗерно, ИКАР, Русагротранс.

Зерновые культуры и мука:

На прошедшей неделе в развитии конъюнктуры зернового рынка твердо оформился восстановительный тренд по ценам нового урожая, и только в регионах с переходными процессами от старого и дорогого зерна к новому происходит снижение общего ценового фона. Естественно, зерно нового урожая пока оценивается дешевле старого, однако, даже и на первых этапах ценообразования новый урожай уже начинает дорожать. Правда, этот рост цен происходит не сразу и не столь ярко, как **на Юге России, где закупочные цены экспортеров в портах выросли за неделю на +1000руб./т и более**. Причины такого движения зернового рынка нами подробно изложены в прошлом выпуске, а за неделю они остались такими же, если не усилились. Произошел достаточно активный рост экспортных цен на причерноморскую пшеницу и кукурузу, снизились пошлины, а погодные условия на преобладающей территории России не улучшились, чтобы снять с повестки дня снижение прогнозов урожая зерна в этом сезоне.

Более того, оценки производства зерна в соседнем Казахстане ослабляются с каждым днем, что естественным образом укрепляет внутренние цены на казахстанском рынке. И это начинает оказывать подъемное влияние на рынок зерна уже в отдельных регионах Урала и Сибири.

С 28 июля 2021г экспортная пошлина в России опять снижена на кукурузу и особенно на пшеницу, слабо поднята на ячмень:

- для **пшеницы** пошлина 31,4 \$/t, было 35,2 \$/t;
- для **ячменя** пошлина 38,5 \$/t, было 37,5 \$/t;
- для **кукурузы** пошлина 49,9 \$/t, было 51,6 \$/t

Экспортные цены российской мукомольной пшеницы выросли на +\$8 до 250\$/t FOB, на малой воде до 230\$/t FOB Азов-Ростов. Цены закупки пшеницы взлетели до 14450 руб./т(+150) СРТ без НДС в портах Черного моря. Фуражный ячмень снизился на -\$1 до 212\$/t FOB, а закупки восстановились до 12800 руб./т СРТ порт Черное море без НДС. Цены российской кукурузы прибавили +\$6 до 268\$/t FOB Черное море, а закупки на месте 13800руб./т СРТ портах без НДС.

Поскольку рост мировых цен взял паузу на прошлой неделе, и даже прошла некоторая коррекция вниз, то и российские экспортные цены могут несколько остановиться и/или скорректироваться, это мы увидим на завтрашнем египетском тендере. Но в принципе, разворот уже произошел.

Последнее наблюдение касательно цен нового сезона: становятся известны цены нового урожая рапса-2021, пока их уровень около 40000-44000 руб./т с НДС.

На мировых площадках котировки зерновых и масличных товаров в начале недели еще продолжали инерционный подъем после предыдущего периода, но закончили неделю резким падением из-за улучшения погоды в Северной Америке и ЕС. Вместе с тем, дальнейший прогноз погоды не сулит благоприятных условий для урожаев в США, Канаде и России, поэтому давление погодного фактора будет ограниченным. К тому же экспортные недельные продажи пшеницы США выросли до 473,2 тыс.т (+11%), что пока не оказало позитивного влияния на цены, но только из-за того, что американская пшеница итак выглядит достаточно дорогой относительно других её конкурентов.

Нефтяные цены держатся на уровне 74-75\$/bbl Brent, но для курса российского рубля важным моментом было поднятие ЦБ РФ ключевой ставки сразу на 1% до 6,5%, что поддержало сейчас и в перспективе также окажет позитивное влияние. Поэтому рубль ожидается в коридоре 73-75 рублей за \$1.

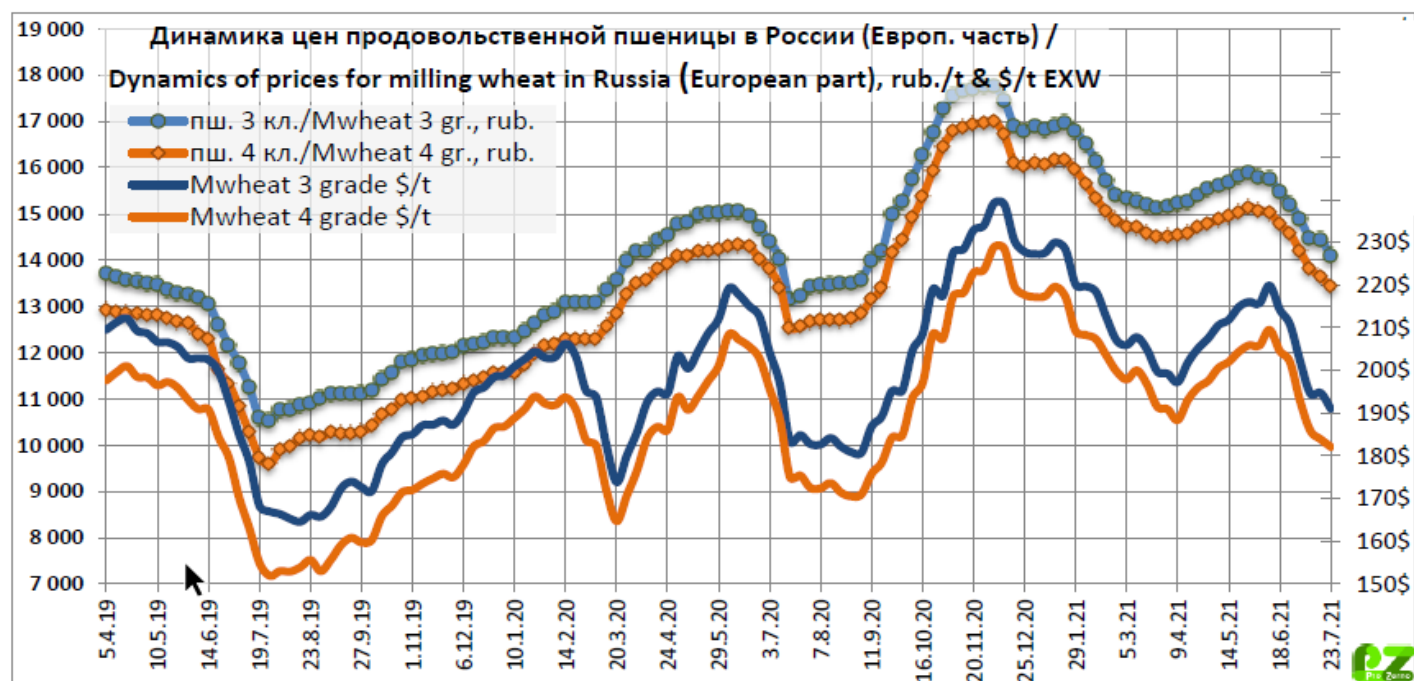
Зерно: средние цены, руб./т EXW Европейская Россия, с НДС

индекс ПроЗерно	02.07.21	09.07.21	16.07.21	23.07.21	последнее изменение	Jun-21	Jul-20
Пшеница 3 класса (кл.23%)	14 885	14 470	14 450	14 100	-350	15 564	13 463
то же \$/t	\$202,2	\$194,6	\$194,8	\$191,1	-\$3,7	\$215	\$187
Пшеница 4 класса	14 195	13 820	13 640	13 430	-210	14 863	12 799
то же \$/t	\$192,8	\$185,9	\$183,9	\$182,1	-\$1,9	\$205	\$178
Продовольственная рожь	10 790	10 625	10 625	10 610	-15	11 059	11 663
то же \$/t	\$146,6	\$142,9	\$143,3	\$143,8	\$0,6	\$153	\$162
Фуражная пшеница	13 625	13 035	12 805	12 520	-285	14 370	11 903
то же \$/t	\$185,1	\$175,3	\$172,7	\$169,7	-\$2,9	\$199	\$165

Фуражный ячмень	13 540	12 990	12 845	12 470	-375	14 323	10 036
то же \$/t	\$183,9	\$174,7	\$173,2	\$169,0	-\$4,1	\$198	\$139
Пивоваренный ячмень	15 000	14 500	14 500	14 500	0	15 725	11 125
то же \$/t	\$203,8	\$195,0	\$195,5	\$196,6	\$1,1	\$217	\$155
Фуражная кукуруза	15 250	15 055	14 850	14 840	-10	15 526	13 855
то же \$/t	\$207,2	\$202,5	\$200,2	\$201,2	\$0,9	\$215	\$192
Горох	19 845	18 285	17 635	17 185	-450	21 163	12 864
то же \$/t	\$269,6	\$246,0	\$237,8	\$233,0	-\$4,8	\$293	\$179

Итак:

- цены на **пшеницу 3 класса** менялись опять разнонаправленно, выросли на Юге на +485руб./т, в остальных регионах снизились: в Центре и Черноземье на -760-800руб./т, в Поволжье на -340руб./т, на Урале на -200руб./т и в Сибири на -15руб./т;
- цены на **пшеницу 4 класса** также двигались разнонаправленно: восстановились на Юге на +600руб./т, продолжили снижение в Центре и Черноземье на -515-630руб./т, в Поволжье вниз на -275руб./т, на Урале на -75руб./т и в Сибири на -235руб./т;
- цены на **пшеницу 5 класса** продолжили снижение везде, кроме Юга, где восстановились на +165руб./т, падали: в Центре и Черноземье на -510-585руб./т, в Поволжье на -215руб./т, на Урале на -15руб./т и в Сибири на -265руб./т;
- цены на **фуражный ячмень** восстановились на Юге на +115руб./т, в остальных регионах продолжили снижение: в Центре на -785руб./т, Черноземье на -550руб./т, в Поволжье на -300руб./т и на Урале на -140руб./т, а в Сибири остались стабильными;
- цены на **продовольственную рожь** в основном оставались стабильными, только в Поволжье снизились на -50руб./т;
- цены на **кукурузу** менялись мало: слабо снизились на Юге на -65руб./т и восстановились в Поволжье на +40руб./т, в остальных регионах без изменений;
- цены на **горох** снижались меньшими темпами на Юге на -85руб./т, в Центре и Черноземье вниз на -265руб./т, в портах стабильно, а в Поволжье активно вниз на 1000руб./т и в Сибири на -1750руб./т.

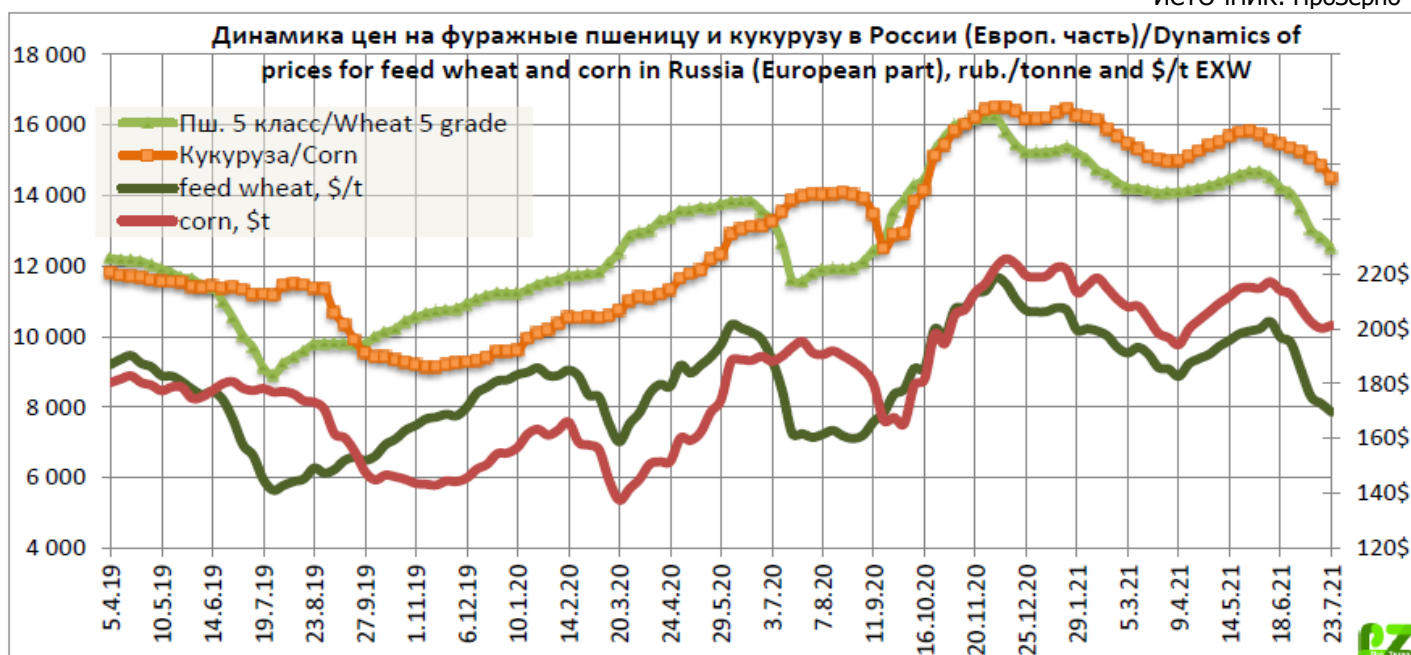


Продовольственное зерно: средние цены (спрос и предложение), руб./тн, EXW с НДС (10%)

Регион	Пшеница 3 класс		Пшеница 4 класс		Рожь группа А	
	16.07.2021	23.07.2021	16.07.2021	23.07.2021	16.07.2021	23.07.2021
Москва и область	15400-16600	15000-16200	14600-16000	14500-15500	11500-12600	11500-12600
Санкт-Петербург и область	17500-18600	17300-18300	17200-18200	17000-18000	13500-14500	13500-14500
Центральный район	14 717	13 917	13 800	13 283	11 000	11 000
Курская область	14000-15000	12500-14000	13200-14500	12200-13500	10500-11500	10500-11500
Орловская область	14000-15200	13200-15000	13500-14600	13000-14000	-	-
Рязанская, Тульская обл.	14200-15900	13800-15000	13000-14000	13000-14000	10500-11500	10500-11500
Центральное Черноземье	14 790	14 030	13 930	13 300	10 375	10 375
Белгородская область	14000-15500	12500-14500	13200-14500	13000-13800	-	-
Воронежская область	13600-15800	13000-15000	13500-14500	12600-13600	10000-11000	10000-11000
Липецкая область	14200-15800	13800-15000	13500-14800	13000-14000	9500-10500	9500-10500
Тамбовская область	14000-15500	13000-15000	13000-14500	12500-13500	10000-11000	10000-11000
Юг и Северный Кавказ	14 150	14 633	13 383	13 983		
Ростовская область	13500-14500	13800-15200	13000-13700	13400-14200	-	-
Краснодарский край	14000-15000	14300-15500	13000-14000	13600-14800	-	-
Ставропольский край	13300-14600	14000-15000	12800-13800	13500-14400	-	-
Поволжье	14 150	13 813	13 438	13 163	10 500	10 450

Самарская область	14200-15000	13000-14000	13000-14800	12500-13800	-	10000-11000
Саратовская область	12500-14800	12800-14000	11900-14000	12000-13000	10000-11000	9900-10800
Волгоградская область	12600-13500	12800-13800	11900-12900	12000-13000	10000-11000	10000-11000
Татарстан	14800-15800	14500-15600	14000-15000	14000-15000	-	-
Южный Урал и Зауралье	15 875	15 675	14 900	14 825	11 550	11 550
Курганская область	15200-16500	15000-16000	14200-15500	14000-15500	11000-12000	11000-12000
Оренбургская область	15000-16200	14500-16000	14000-15000	13900-15000	11000-12000	11000-12000
Башкирия	15000-16500	15000-16300	14300-15500	14000-15500	11000-12200	11000-12200
Западная Сибирь	14 650	14 633	14 100	13 867	11 583	11 583
Омская область	14000-15300	14000-15300	13400-15000	13200-15000	11000-12000	11000-12000
Новосибирская область	14000-15400	14500-15500	13200-15000	13500-15000	11000-12500	11000-12500
Алтайский край	14000-15200	13500-15000	13000-15000	12500-14000	11000-12000	11000-12000
Восточная Сибирь	14 500	14 500	13 850	13 500		
Кемеровская область / Красноярский край	14000-15000	14000-15000	13200-14500	13000-14000	-	-

ИСТОЧНИК: ПроЗерно



Фуражное зерно: средние цены (спрос – предложение), руб./тн, EXW с НДС(10%)

Регион	Пшеница фуражная		Ячмень фуражный		Кукуруза фуражная	
	16.07.2021	23.07.2021	16.07.2021	23.07.2021	16.07.2021	23.07.2021
Москва и область	13000-14500	12500-14000	13800-15000	13500-14600		
Санкт-Петербург и область	16500-17500	16000-17000	14500-15500	14000-15000		
Центральный район	13 217	12 633	13 383	12 600	14 450	14 450
Курская область	12400-14000	11900-13000	12700-13800	11600-13000	13000-15000	13000-15000
Орловская область	12500-14000	12000-13000	12800-14000	12000-13000	14000-15000	14000-15000
Рязанская, Тульская обл.	12600-13800	12300-13600	13000-14000	12500-13500	14200-15500	14200-15500
Центральное Черноземье	12 820	12 310	12 710	12 160	14 650	14 650
Белгородская область	12500-13500	12000-13000	11000-13800	11000-12500	14000-15600	14000-15600
Воронежская область	11800-14000	11600-13000	11500-14000	11000-12500	13500-15000	13500-15000
Липецкая область	12600-13600	11500-13000	12000-14000	12000-13000	14000-15800	14000-15800
Тамбовская область	11700-14000	11500-13000	11000-13800	11000-13500	13600-15500	13600-15500
Юг и Северный Кавказ	12 450	12 617	12 583	12 700	15 417	15 350
Ростовская область	11800-12800	12000-13000	11300-13600	11500-13600	14700-15800	14700-15800
Краснодарский край	12000-13500	12200-13500	11800-13800	12200-13800	15000-16200	15000-16000
Ставропольский край	11800-12800	12000-13000	11500-13500	11600-13500	14800-16000	14800-15800
Поволжье	12 725	12 513	12 713	12 413	14 875	14 917
Самарская область	12800-14000	12000-13000	12000-14000	11000-13600	-	14500-15500
Саратовская область	10800-13800	10800-12800	11000-13800	11000-13500	14000-15000	14000-15000
Волгоградская область	10900-12000	11500-12500	10700-13200	11000-12200	14500-16000	14500-16000
Татарстан	13000-14500	13000-14500	13000-14000	13000-14000	-	-
Южный Урал и Зауралье	14 038	14 025	13 588	13 450		
Курганская область	13200-14600	13200-14500	13500-14500	13200-14200		
Оренбургская область	13000-14500	13000-14500	13000-14000	12800-13800		
Башкирия	13500-15000	13500-15000	12900-13800	12800-13800		
Западная Сибирь	13 683	13 417	13 267	13 267		
Омская область	13000-14500	13000-14500	13000-14000	13000-14000		
Новосибирская область	13000-14300	13000-14500	12200-14000	12200-14000		
Алтайский край	13000-14300	11500-14000	12400-14000	12400-14000		
Восточная Сибирь	13 250	13 150				
Кемеровская область / Красноярский край	12500-14000	12500-13800			-	-

ИСТОЧНИК: ПроЗерно

Мука: средние цены, руб./т EXW Европейская Россия, с НДС (10%)

индекс ПроЗерно	02.07.21	09.07.21	16.07.21	23.07.21	последнее изменение	Jun-21	Jul-20
Пшеничная мука высшего сорта	21 190	21 105	21 105	21 060	-45	21 448	20 484
то же \$/t	\$287,8	\$283,9	\$284,6	\$285,5	\$0,9	\$297	\$285
Пшеничная мука 1 сорта	20 055	19 980	19 975	19 975	0	20 335	19 444
то же \$/t	\$272,4	\$268,8	\$269,3	\$270,8	\$1,5	\$281	\$270
Пшеничная мука 2 сорта	18 290	18 250	18 165	18 110	-55	18 349	18 038
то же \$/t	\$248,4	\$245,5	\$244,9	\$245,5	\$0,6	\$254	\$251
Ржаная обдирная мука	15 200	15 350	15 300	15 240	-60	15 289	20 534
то же \$/t	\$206,5	\$206,5	\$206,3	\$206,6	\$0,3	\$211	\$285

ИСТОЧНИК: ПроЗерно

Росгидромет снизил прогноз сбора зерна в России на 2,5%

Специалисты Росгидромета понизили на 2,5% прогноз валового сбора зерна в России в 2021 году из-за засухи и других неблагоприятных метеоусловий, согласно новому прогнозу, сбор будет на 11 миллионов тонн меньше прошлогоднего показателя, сообщил РИА Новости научный руководитель Гидрометцентра Роман Вильфанд.

"Вследствие анализа прошедших и расчета ожидаемых агрометеорологических условий валовой сбор зерна в целом по Российской Федерации составит после обработки 121 миллион тонн с посевной площади, около 47 миллионов гектаров, на 3 миллиона тонн меньше, чем указывалось в прогнозе Росгидромета месяц тому назад. На 11 миллионов тонн меньше, чем в прошлом году, в прошлом году было 133 миллиона тонн. Все равно это урожай вполне достаточный", — сказал Вильфанд.

Ученый отметил, что корректировка в сторону уменьшения составила около 2,5% от предыдущего прогноза.

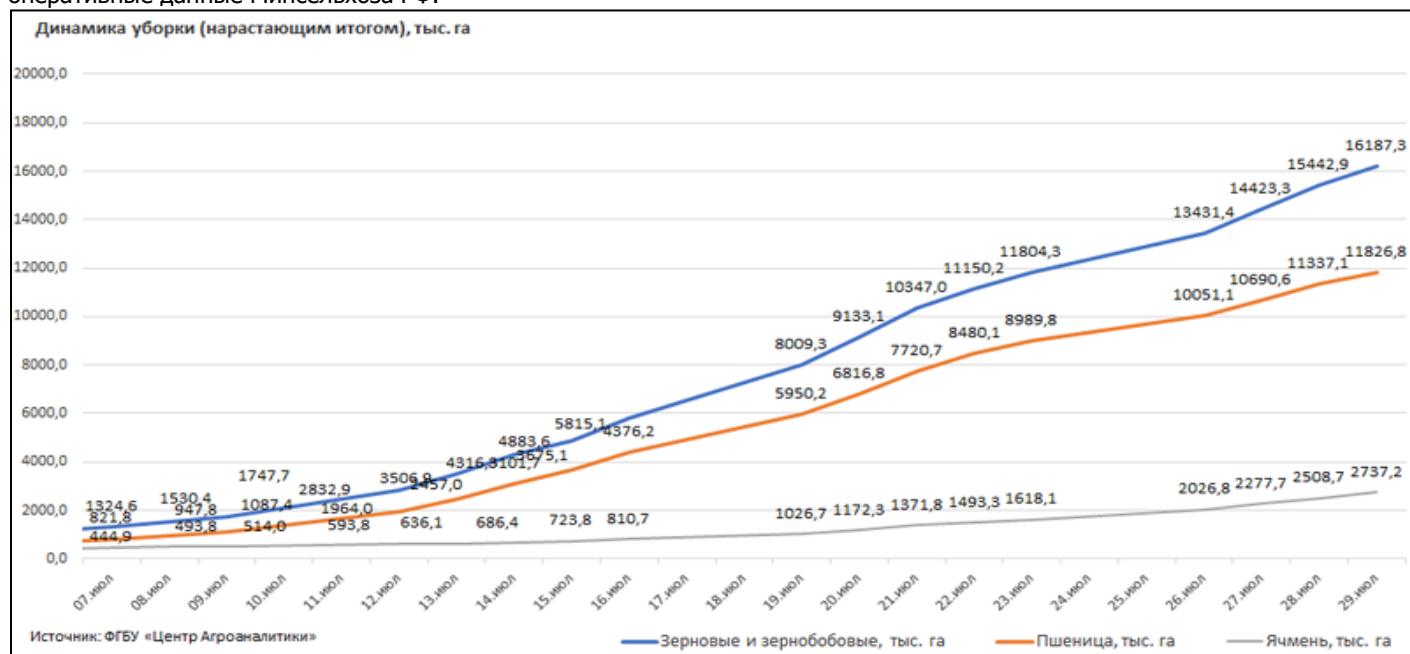
Он также назвал главные факторы, которые привели к понижению урожайности.

"В ряде районов Центрального и Приволжского федеральных округов наблюдалась атмосферная засуха в июле, в южных районах атмосферная засуха сочеталась с почвенной засухой. В то же время, сильные ливневые дожди, которые прошли в начале июля в отдельных районах Южного, Северо-Кавказского ФО, в Центральном ФО, восточных районах ПФО привели к тому, что очень интенсивные осадки привели к полеганию культур", — добавил Вильфанд.

Он также отметил, что из-за жаркой погоды и частных суховейных явлений вызревание озимых замедлялось, наблюдалась щуплость зерна. Щуплость зерна достигала 20-40%. Речь идет, в основном, о центрально-черноземных районах. На юго-востоке ПФО щуплость достигала 50%.

УРОЖАЙ-2021: на 29 июля в целом по России намолочено почти 50 млн тонн зерна, в ЦФО - 9 млн тонн

В России на 29 июля 2021 года зерновые и зернобобовые культуры обмолочены с площади 15 442,9 тыс. га. Намолочено 50 924,8 тыс. т зерна при урожайности 33 ц/га. Из них пшеница озимая и яровая обмолочена с площади 11 337,1 тыс. га, намолочено 39 242,4 тыс. т зерна, при урожайности 34,6 ц/га, сообщает «Центр Агроаналитики» со ссылкой на оперативные данные Минсельхоза РФ.



В **Центральном федеральном округе** зерновые и зернобобовые культуры обмолочены с площади 2 382,7 тыс. га, намолочено 8957,8 тыс. т зерна при урожайности 37,6 ц/га.

В **Северо-Западном федеральном округе** зерновые и зернобобовые культуры обмолочены с площади 31,7 тыс. га, намолочено 106 тыс. т зерна при урожайности 33,4 ц/га.

В **Южном федеральном округе** зерновые и зернобобовые культуры обмолочены с площади 6 333,7 тыс. га, намолочено 25 363,6 тыс. т зерна при урожайности 40 ц/га.

В **Северо-Кавказском федеральном округе** зерновые и зернобобовые культуры обмолочены с площади 2 438,5 тыс. га, намолочено 8883,5 тыс. т зерна при урожайности 36,4 ц/га.

В **Приволжском федеральном округе** зерновые и зернобобовые культуры обмолочены с площади 4 234 тыс. га, намолочено 7 565,7 тыс. т при урожайности 17,9 ц/га.

В **Уральском федеральном округе** зерновые и зернобобовые культуры обмолочены с площади 5,6 тыс. га, намолочено 8,2 тыс. т зерна при урожайности 14,6 ц/га.

В **Дальневосточном федеральном округе** зерновые и зернобобовые культуры обмолочены с площади 3,9 тыс. га, намолочено 9,2 тыс. т зерна при урожайности 23,3 ц/га.

Ячмень озимый и яровой обмолочен с площади 2 508,7 тыс. га, намолочено 7 736,5 тыс. т, при урожайности 30,8 ц/га.

Лен-долгунец вытереблен с площади 1,1 тыс. га.

Рапс озимый и яровой обмолочен с площади 138,9 тыс. га, намолочено 373,8 тыс. т при урожайности 26,9 ц/га.

Прогноз экспорта российской пшеницы в сезоне 2021/22 снижен - эксперты

Российское консалтинговое агентство Совэкон во вторник понизило свой прогноз экспорта российской пшеницы в сезоне 2021/22 на 1,3 млн. тонн до 37,1 млн. тонн. Сообщает агентство Зерно Он-Лайн со ссылкой на ИА Reuters.

Ранее в июле агентство понизило прогноз производства российской пшеницы до 82,3 млн. тонн.

Экспортные цены на Черноморскую пшеницу укрепились на фоне активизации внешнего спроса

Экспортные цены на пшеницу из Черноморского региона укрепились вслед за активизацией внешнего спроса, сообщает Refinitiv Agriculture. Внимание рынка приковано к росту закупочной активности основных импортеров, включая Египет, Турцию, Иорданию, по окончании праздничного периода. Операторы рынка ожидают результатов сразу нескольких закупочных тендеров, которые и определяют ценовой тренд на ближайшее время, показывает собственный мониторинг Refinitiv.

Предложения по поставке пшеницы из Украины поднялись до \$245-250 за тонну FOB для поставок в августе-сентябре. СРТ цены на украинскую продовольственную пшеницу прибавили \$3-5 за тонну за неделю.

Предложения по поставке пшеницы из России в августе-сентябре повысились до \$255-260 за тонну FOB, поддерживаемые слабыми продажами фермеров и опасениями относительно размера урожая в 2021 году.

Высокие ставки фрахта стали основной причиной укрепления цен на костерные партии российского зерна, отгружаемые из портов Азовского бассейна. Российскую пшеницу с протеином 12,5% с поставкой в первой половине августа предлагали по \$267-270 CIF порты Мраморного моря, что на \$7-10 за тонну дороже, чем неделей ранее. Фрахт на маршруте Азов-Мармара достиг \$37-38 за тонну на отгрузку в августе, по оценке трейдеров.





МИРОВОЙ РЫНОК ЗЕРНА: ЗАСУХА РАЗОГРЕВАЕТ ЦЕНЫ

В четверг, 29 июля 2021 года, фьючерсы пшеницы в Чикаго (СВОТ) продолжили взрывной рост, после того, как сильная засуха ограничила производство высококачественных яровых культур в США, а Россия, крупнейший в мире экспортер пшеницы, снизила свои оценки урожая.

По итогам торгового дня сентябрьские котировки мягкой озимой пшеницы СВОТ в Чикаго выросли до \$259,13 за тонну, фьючерсы твердой озимой пшеницы КСВТ в Канзас-Сити - до \$247,83 за тонну, сентябрьские фьючерсы твердой яровой пшеницы MGEX в Минеаполисе - до \$337,49.

Фьючерсы кукурузы и сои закрылись повышением в четверг на фоне опасений, что усиливающаяся засуха, которая распространяется на ключевые штаты Среднего Запада, такие как Миннесота и Айова, также ограничит перспективы урожая кукурузы и сои.

Пшеница задала тон, поскольку результаты кроп-тура по аграрным районам штата Северная Дакота показали, что урожайность яровой пшеницы почти на 32% ниже средних показателей за 5 лет. После закрытия СВОТ в четверг был опубликован прогноз урожайности для Северной Дакоты, ведущего производителя яровой пшеницы в США, на уровне 29,1 бушеля с акра, что намного ниже среднего показателя тура за 2015-2019 годы (43,6) и самого низкого уровня с 1993 года.

Международный совет по зерну (IGC) снизил прогноз мирового урожая пшеницы в 2021/22 сезоне на 1 млн тонн до 788 млн, главным образом, из-за США и Канады, при этом ухудшение прогнозов для Северной Америки частично компенсируется улучшенными перспективами в Европейском союзе. IGC повысил прогноз мирового производства кукурузы (кукурузы) в 2021/22 сезоне на 1 млн тонн до 1,202 млрд тонн.

Слабый доллар оказал поддержку ценам, теоретически сделав американское зерно более конкурентоспособным на экспортном рынке. Сообщение Федеральной резервной системы ранее на этой неделе о том, что она не спешит сокращать стимулы, закрепило доллар на месячном минимуме.

На Чикагской товарно-сырьевой бирже (СВОТ) в четверг фьючерсные контракты с поставкой в августе, сентябре, ноябре:

- пшеница** (сент 2021) - 259,13 дол./т (19070 руб./т) - плюс 2,39%;
- кукуруза** (сент 2021) - 219,69 дол./т (16170 руб./т) - плюс 1,59%;
- soя-бобы** (авг. 2021) - 526,99 дол./т (38790 руб./т) - плюс 0,16%;
- рис необр** (сент 2021) - 670,26 дол./т (49340 руб./т) - плюс 0,15%;
- рапс** (ICE, нояб. 2021) - 878,40 дол./т (64660 руб./т) - минус 0,57%.

В четверг сентябрьские фьючерсы французской пшеницы вновь выросли на мировом негативе. По итогам торгового дня сентябрьские котировки мукомольной пшеницы на парижской бирже MATIF поднялись до €220,75 (или \$262,41), августовские котировки кукурузы - до €267,25 за тонну (или \$317,68).

На Парижской бирже (MATIF) в четверг котировки августовских и сентябрьских контрактов на закрытие торгов составили:

- пшеница мукомольная** (сент. 2021) - 262,41 дол./т (19320 руб./т) - плюс 2,57%;
- кукуруза** (авг. 2021) - 317,68 дол./т (23380 руб./т) - плюс 2,38%;
- подсолнечник** (ФОб Сен Назер) - 355,32 дол./т (26150 руб./т) - плюс 0,36%;
- масло подсолн** (сент, Black Sea Sunflower Oil Financially Settled (Platts) CME Group) - 1229,00 дол./т (90460 руб./т) - без изменен.

ИСТОЧНИКИ ИНФОРМАЦИИ: МСХ РФ, ПроЗерно, moex.com, Зерно Он-Лайн и другие открытые источники.

**Информация подготовлена отделом информационно-аналитическим
ГКУ КК «Кубанский сельскохозяйственный информационно-консультационный центр»**

Информация предоставляется «как есть» и только для информационных целей, не для торговых целей или консультаций, и публикуется с задержкой.