

ОБЗОР МИРОВОГО И РОССИЙСКОГО РЫНКОВ ЗЕРНОВЫХ ПО СОСТОЯНИЮ НА 16.04.2021 ГОДА

ИНФОРМАЦИЯ ОБ ИЗМЕНЕНИЯХ В ЗАКОН № 4973-1 «О ЗЕРНЕ»

Обращаем Ваше внимание на изменения и нововведения в законодательстве РФ в сфере, связанной с производством (выращиванием зерновых культур), перевозкой, хранением, обработкой, переработкой, реализацией и утилизацией зерна и продуктов переработки зерна на внутреннем и внешнем рынках (далее - обращение зерна и продуктов переработки зерна).

30 декабря 2020 года был принят ФЗ № 520 «О внесении изменений в закон № 4973-1 «О зерне» (в настоящее время документ не вступил в силу).

Основные положения внесенных изменений в закон «О зерне» **вступят в силу с 1 января 2022 года.**

Но уже с 1 июля 2021 года Положением Статьи 22 Главы VII вводится Федеральный государственный контроль (надзор) в области обеспечения качества и безопасности зерна и продуктов переработки зерна который осуществляется уполномоченными Правительством Российской Федерации федеральными органами исполнительной власти (Россельхознадзор, Россельхозцентр).

Однако стоит отметить, что данный вид контроля вводится **только в отношении товаропроизводителей при закупках зерна для государственных нужд, закладке, хранении и транспортировке в составе государственного резерва, при ввозе зерна и продуктов переработки зерна, а также при вывозе зерна и продуктов его переработки зерна** (в части соблюдения обязательных требований, предъявляемых к зерну и продуктам его переработки при осуществлении экспортных операций).

С 1 января 2022 года вступят в силу положения статей 16¹ 17¹ 18¹ 18² 18³ 20¹.

Статьей 16¹ вводится государственный мониторинг зерна в целях предоставления сельхозтоваропроизводителям достоверных данных о потребительских свойствах зерна в месте его выращивания и обеспечения органов государственной власти информацией о его потребительских свойствах.

Объектом государственного мониторинга зерна является зерно в период уборки урожая в месте выращивания с географическим указанием.

Статьей 17¹ вводится Федеральная государственная информационная система прослеживаемости зерна и продуктов переработки зерна, которая создается в целях обеспечения учета объема партии зерна и объема партии продуктов переработки зерна при их обращении, а также в целях осуществления анализа, обработки представленных сведений и информации и контроля за их достоверностью.

Вот здесь и возникают вопросы, такие как насколько будет обеспечена бесперебойная и устойчивая работа ИС.

А на товаропроизводителей возлагаются обязанности по регулярному внесению огромного объема информации.

Статьей 18¹ предусмотрено, что:

Товаропроизводитель при формировании каждой партии зерна и партии продуктов переработки зерна в целях их перевозки и (или) реализации, приемки или отгрузки **самостоятельно на безвозмездной основе оформляет товаросопроводительный документ на партию зерна или партию продуктов переработки зерна**, содержащий сведения о потребительских свойствах партии зерна или партии продуктов переработки зерна и количестве, определяемом в единицах массы.

Статья 18² посвящена действиях Федерального органа исполнительной власти в случаях несоответствия партий зерна требованиям международных договоров Российской Федерации, иных актов, составляющих право Евразийского экономического союза, и законодательства Российской Федерации (отсутствуют товаросопроводительные документы, в том числе товаросопроводительный документ на партию зерна, установлен факт фальсификации).

Статьей 18³ предусмотрена административная и иная ответственность лиц, виновных в нарушении требований настоящего Закона в соответствии с законодательством Российской Федерации.

*В настоящее время административная ответственность предусмотрена **статьей 7.18 КоАП РФ. «Нарушение правил хранения, закупки или рационального использования зерна и продуктов его переработки, правил производства продуктов переработки зерна».***

Нарушение правил хранения, закупки или рационального использования зерна и продуктов его переработки, а также правил производства продуктов переработки зерна (за исключением случаев, когда такие правила содержатся в технических регламентах) -

влечет предупреждение или наложение административного штрафа на граждан в размере от пятисот до одной тысячи рублей; на должностных лиц - от одной тысячи до двух тысяч рублей; на юридических лиц - от десяти тысяч до двадцати тысяч рублей.

Статьей 20¹ предусмотрен запрет ввоза на территорию Российской Федерации и вывоза с территории Российской Федерации зерна без товаросопроводительного документа на партию зерна.

Лабораторные исследования проводятся за счет средств товаропроизводителя лицами, аккредитованными в национальной системе аккредитации.

В Статье 23. Права должностных лиц федеральных органов исполнительной власти, осуществляющих функции по контролю (надзору) в области качества и безопасности зерна и продуктов переработки зерна, определяются статьей 29 Федерального закона от 31 июля 2020 года N 248-ФЗ "О государственном контроле (надзоре) и муниципальном контроле в Российской Федерации", а также частью второй настоящей статьи.

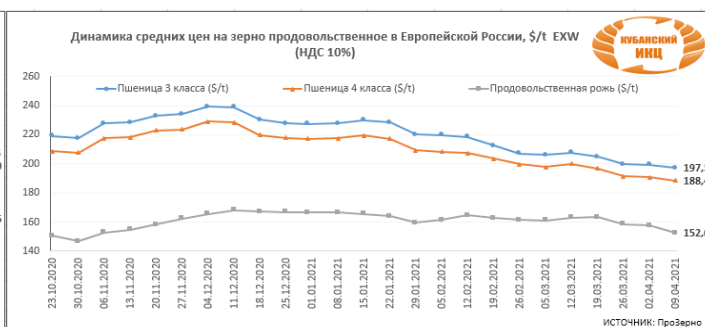
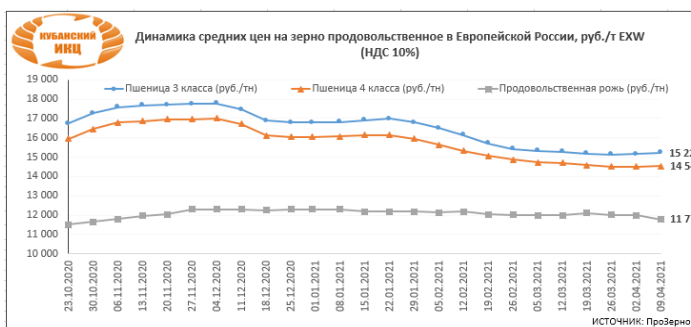
Информация предоставлена Российским Зерновым Союзом www.grun.ru

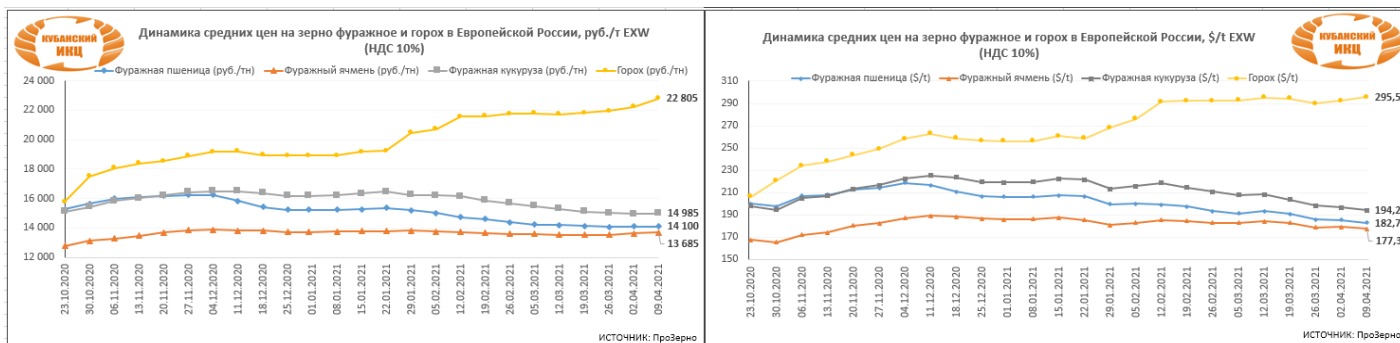
Конъюнктура рынков зерна и хлебопродуктов 5 – 9 апреля 2021г. (ПроЗерно)

На внутреннем рынке зерна России существенных изменений практически не отмечено, прошедшая неделя проходила при слабом спросе покупателей и упорном сопротивлении держателей зерна. Таким образом, развитие конъюнктуры шло в прежнем русле: пшеница и ячмень слабо восстанавливались в ценах, а рожь дешеветела, кукуруза и особенно горох

подрастали в цене. Ценовые перипетия мирового рынка зерна опять обходят стороной Россию, хотя в конце недели падение экспортных цен на базисе Причерноморья остановилось и даже несколько отыграло вверх. Но по сравнению с крепким ростом цен у основных конкурентов и не только по пшенице, но и по кукурузе и ячменю, движения наших экспортных цен вверх выглядит пока как отскок. Правда, учитывая резкое расхождение с мировыми котировками, позитивная коррекция на российском базисе продолжится. Пока цены российской мукомольной пшеницы снизились на -\$5 до 243\$/t FOB, на малой воде вниз до 232\$/t FOB Азов-Ростов. Но уже просматривается восстановление цен к уровню 245\$/t FOB Черное море и выше, хотя пока спроса особого нет. Цены закупки пшеницы снизились (-200) до 14200 руб./т СРТ без НДС в портах Черного моря, и это всё равно очень высокая планка, надо ожидать более существенного снижения. Фуражный ячмень подешевел на -\$2 до 228\$/t FOB, но закупки стабильные 15300руб./т СРТ порт Черное море без НДС. Цены российской кукурузы вниз на -\$2 до 250\$/t FOB Черное море, а закупки прибавили +400р. до 15500руб./т СРТ порт Черное море без НДС. На мировых площадках биржевые котировки в целом восстановились после длительного снижения накануне. Движение вверх сформировано ухудшением состояния озимой пшеницы в США и низкими температурами воздуха в ЕС, также позитивным оказался апрельский прогноз USDA (см. ниже). Разве что негативными стали недельные экспортные продажи американской пшеницы в 82 тыс. т, что минимум сезона, но очень высокие объемы отгрузки 634,2 тыс. т за неделю. На наличном рынке крайне интересно завершился объявленный заранее 2 апреля тендер GASC (Египет) с поставкой пшеницы 1-10 августа 2021г. В результате купили 345 тыс. т (290 российская и 55 украинская) по средней цене 233,65\$/t FOB и 252\$/t C&F. Сравнить можно с прошлогодней закупкой 18 июня 2020 с поставкой 25.07.20-05.08.20, тогда средние цены тендера составили 206,72\$/t FOB и 218,40\$/t C&F. Таким образом, пока урожай-2021 оценивается дороже пшеницы-2020 на +27\$/t FOB и +33,7\$/t C&F. Сейчас продавцы следующие: 2х55 тыс. т российской пшеницы у GTCS по 234\$/t FOB + фрахт 18,75\$/t = 252,75\$/t C&F; 2х60 тыс. т российской пшеницы у Agro AST по 234\$/t FOB + фрахт 18\$/t = 252/t C&F; 60 тыс. т российской пшеницы у Grain Export по 233\$/t FOB + фрахт 18\$/t = 252\$/t C&F; 55 тыс. т украинской пшеницы у Olam по 232,90\$/t FOB + фрахт 19,25\$/t = 252,15\$/t C&F. Кроме того, Тунис купил 75 тыс. т мукомольной пшеницы 11,5% прот. по 259,82 – 262,42\$/t C&F с поставкой в мае-июне 2021г. Алжир купил всего лишь 30 тыс. т мукомольной пшеницы по 280\$/t C&F с поставкой в апреле-мае. Нефтяные цены снизились ниже 63\$/bbl Brent, но главным фактором для курса российского рубля является геополитическая напряженность и ожидание новых санкций, поэтому коридор 76-78 рублей за \$1.

индекс ПроЗерно	19.03.21	26.03.21	02.04.21	09.04.21	последнее изменение	Mar-21	Apr-20
Пшеница 3 класса (кл.23%)	15 190	15 135	15 165	15 225	60	15 234	14 345
то же \$/t	\$204,9	\$199,8	\$199,3	\$197,3	-\$2,0	\$205	\$192
Пшеница 4 класса	14 585	14 510	14 520	14 540	20	14 631	13 699
то же \$/t	\$196,7	\$191,5	\$190,9	\$188,4	-\$2,4	\$197	\$183
Продовольственная рожь	12 100	12 005	11 980	11 775	-205	12 021	15 314
то же \$/t	\$163,2	\$158,5	\$157,5	\$152,6	-\$4,9	\$161	\$205
Фуражная пшеница	14 145	14 080	14 095	14 100	5	14 164	13 161
то же \$/t	\$190,8	\$185,9	\$185,3	\$182,7	-\$2,6	\$190	\$176
Фуражный ячмень	13 545	13 540	13 635	13 685	50	13 560	10 761
то же \$/t	\$182,7	\$178,7	\$179,2	\$177,3	-\$1,9	\$182	\$144
Пивоваренный ячмень	14 800	14 800	14 750	14 800	50	14 800	11 800
то же \$/t	\$199,6	\$195,4	\$193,9	\$191,8	-\$2,1	\$199	\$158
Фуражная кукуруза	15 100	15 025	14 960	14 985	25	15 229	11 185
то же \$/t	\$203,7	\$198,3	\$196,7	\$194,2	-\$2,5	\$205	\$150
Горох	21 815	21 940	22 230	22 805	575	21 811	13 821
то же \$/t	\$294,2	\$289,6	\$292,2	\$295,5	\$3,3	\$293	\$185





Продовольственное зерно: средние цены (спрос – предложение), руб./тн, EXW с НДС(10%)

Регион	Пшеница 3 класса			Пшеница 4 класса			Рожь группа А		
	02.04.2021	09.04.2021	(+/-) за неделю	02.04.2021	09.04.2021	(+/-) за неделю	02.04.2021	09.04.2021	(+/-) за неделю
Центральный район	14 967	14 967	⇒ 0	14 150	14 183	↑ 33	11 875	11 875	⇒ 0
Центральное Черноземье	14 990	14 990	⇒ 0	14 230	14 260	↑ 30	11 950	11 950	⇒ 0
Юг и Северный Кавказ	15 717	15 717	⇒ 0	15 467	15 467	⇒ 0			
Поволжье	14 988	15 225	↑ 237	14 238	14 250	↑ 12	12 117	11 500	↓ -617
Южный Урал и Зауралье	14 750	14 813	↑ 63	13 775	13 775	⇒ 0	11 575	11 575	⇒ 0
Западная Сибирь	14 433	14 467	↑ 34	13 667	13 700	↑ 33	11 583	11 583	⇒ 0
Восточная Сибирь	14 350	14 350	⇒ 0	13 600	13 600	⇒ 0			

Фуражное зерно: средние цены (спрос – предложение), руб./тн, EXW с НДС(10%)

Регион	Пшеница фуражная			Ячмень фуражный			Кукуруза фуражная		
	02.04.2021	09.04.2021	(+/-) за неделю	02.04.2021	09.04.2021	(+/-) за неделю	02.04.2021	09.04.2021	(+/-) за неделю
Центральный район	13 883	13 883	⇒ 0	12 983	13 000	↑ 17	14 417	14 367	↓ -50
Центральное Черноземье	13 860	13 870	↑ 10	13 060	13 100	↑ 40	14 590	14 590	⇒ 0
Юг и Северный Кавказ	14 933	14 933	⇒ 0	15 783	15 933	↑ 150	16 017	16 150	↑ 133
Поволжье	13 713	13 713	⇒ 0	12 713	12 713	⇒ 0	14 817	14 833	↑ 16
Южный Урал и Зауралье	13 200	13 200	⇒ 0	11 888	11 888	⇒ 0			
Западная Сибирь	13 467	13 500	↑ 33	11 617	11 617	⇒ 0			
Восточная Сибирь	13 000	13 000	⇒ 0						

Итак, по данным Прозерно цены на:

пшеницу 3 класса во многих регионах остались без изменений - это в Центре, Черноземье и на Юге, выросли в Поволжье на +237 руб., на Урале на +63 руб./т и в Сибири на +34 руб./т;

пшеницу 4 класса менялись слабо и в основном вверх: прибавили в Центре, Черноземье и Сибири +30-35руб./т, в Поволжье +12 руб./т, а на Юге и на Урале без изменений;

пшеницу 5 класса также слабо выросли в Черноземье на +10руб./т и в Сибири на +33 руб./т, в остальных регионах стабильно;

фуражный ячмень в основном выросли: в Центре на +17 руб./т, в Черноземье на +40руб./т и на Юге на 150руб./т, в остальных регионах остались без изменений;

продовольственную рожь упали в Поволжье – 617 руб./т, а в остальных регионах оставались стабильными;

кукурузу продолжили снижение только в Центре на -50руб./т, а в Черноземье без изменений, восстановились в Поволжье на 16 руб./т и выросли на Юге на +133 руб./т;

горох везде активно выросли: на Юге на +750руб./т, в Центре и Черноземье на +540руб./т, в Поволжье на +440руб./т и в Сибири на +250руб./т

Минсельхоз РФ утвердил минимальные и максимальные цены на зерно на период с 01.07.2021г. по 30.06.2022г., при достижении которых будут проводиться закупочные и товарные интервенции.

Наименование продукции	Минимальные цены		Максимальные цены	
	с НДС (10%)	без НДС	с НДС (10%)	без НДС
Пшеница 3 класс	10560	9600	14410	13100
Пшеница 4 класс	9900	9000	13530	12300
Пшеница 5 класса	8910	8100	11550	10500
Кукуруза не ниже 3 класса	9900	9000	12430	11300
Рожь не ниже 3 класса	9570	8700	10450	9500
Ячмень	9570	8700	11880	10800

В I квартале 2021 года морпорты России перевалили более 10 млн тонн зерна

Морские порты России в январе-марте т.г. увеличили объемы перевалки зерна на 7,2% в сравнении с показателем аналогичного периода годом ранее - до 10,8 млн. тонн. Об этом 13 апреля сообщила Ассоциация морских торговых портов РФ.

Объемы перевалки минеральных удобрений по итогам I квартала т.г. также выросли – на 7%, до 4,4 млн тонн.

Перевалка грузов в контейнерах в январе-марте возросла на 2,2% - до 14,6 млн тонн, тогда как наливных пищевых грузов сократилась на 4%, до 1,3 млн. тонн.

В целом по итогам отчетного периода морские порты РФ снизили грузооборот на 4,5% в сравнении с результатом первых трех месяцев годом ранее – до 198,1 млн. тонн.

«Экспортных грузов было перегружено 158 млн. тонн, что на 2,9% ниже показателя января-марта прошлого года, импортных грузов – 9 млн. тонн (+2,2%), транзитных – 15,7 млн. тонн (-11,2%), каботажных – 15,4 млн. тонн (-15,1%)», - говорится в сообщении.

ЕЩЕ РАЗ ПУБЛИКУЕМ УСЛОВИЯ И ПОРЯДОК РАСЧЕТА ЦЕНОВЫХ ИНДЕКСОВ НА ЗЕРНОВЫЕ КУЛЬТУРЫ

Ценовые индексы зерновых культур рассчитываются на основании:

- цен, по которым заключены внебиржевые договоры на условиях FOB с поставкой в соответствующих портах;
- объемов зерновых в тоннах, в отношении которых заключены внебиржевые договоры на условиях FOB с поставкой в соответствующих портах.

Перечень зерновых культур, их ценовых Индексов и соответствующих им портов:

Тип зерновой культуры	Перечень портов	Наименование Индекса на русском языке	Наименование Индекса на английском языке	Сокращенное наименование
Пшеница	Новороссийск, Туапсе, Тамань, Кавказ	Индекс пшеницы FOB глубоководные порты Черного моря	Wheat Index FOB Black Sea deep sea ports	WHFOB
Ячмень	Новороссийск, Туапсе, Тамань, Кавказ	Индекс ячменя FOB глубоководные порты Черного моря	Barley Index FOB Black Sea deep sea ports	BRFOB
Кукуруза	Новороссийск, Туапсе, Тамань, Кавказ, Ростов, Азов, Таганрог, Ейск	Индекс кукурузы FOB порты Черного и Азовского морей	Corn Index FOB Black Sea and Azov Sea ports	CRFOB

Значения Индексов определяются в долларах США за тонну зерновых и округляются с точностью до одной десятой по правилам математического округления.

Расчет Индексов осуществляется один раз в день каждый рабочий день.

Значения Индексов рассчитываются как средневзвешенная по объему цена внебиржевых договоров, включенных в расчет Индекса.

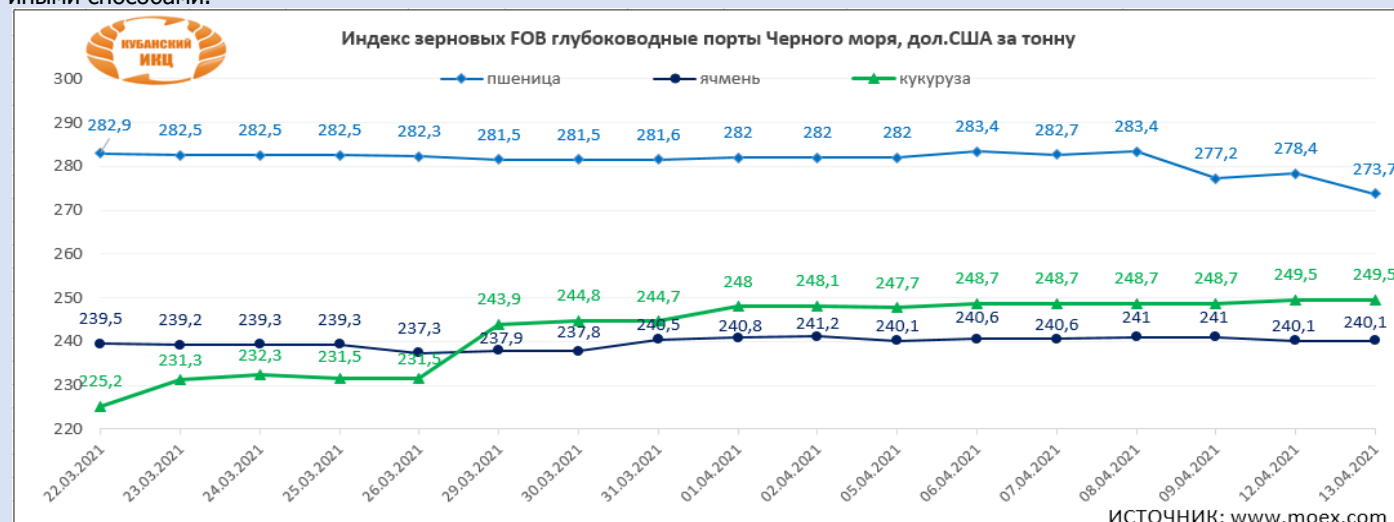
Условия включения внебиржевых договоров в расчет Индекса:

- поставка по договору осуществляется на условиях FOB;
- срок заключения договора предшествует дате расчета Индекса не более чем на шестьдесят календарных дней, но не менее чем на четыре календарных дня;
- поставка по договору приходится на период в шестьдесят календарных дней после даты расчета индекса, включая дату расчета;
- порт отгрузки соответствует перечню портов, установленному для данного Индекса.

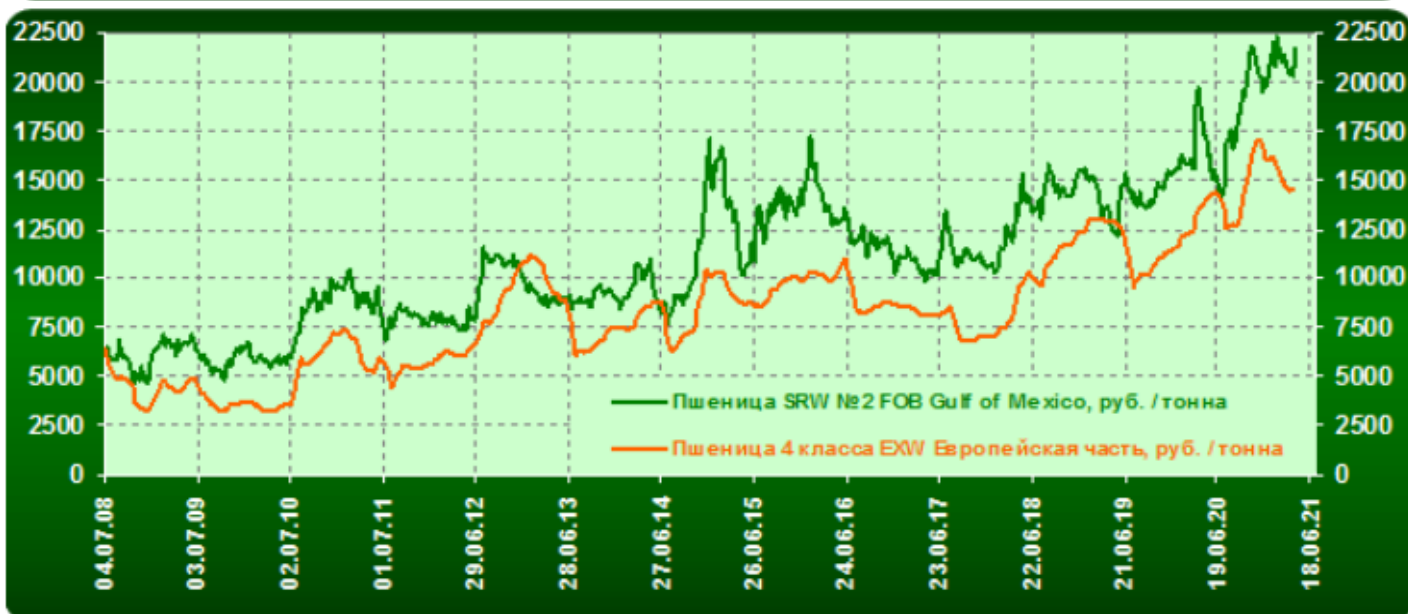
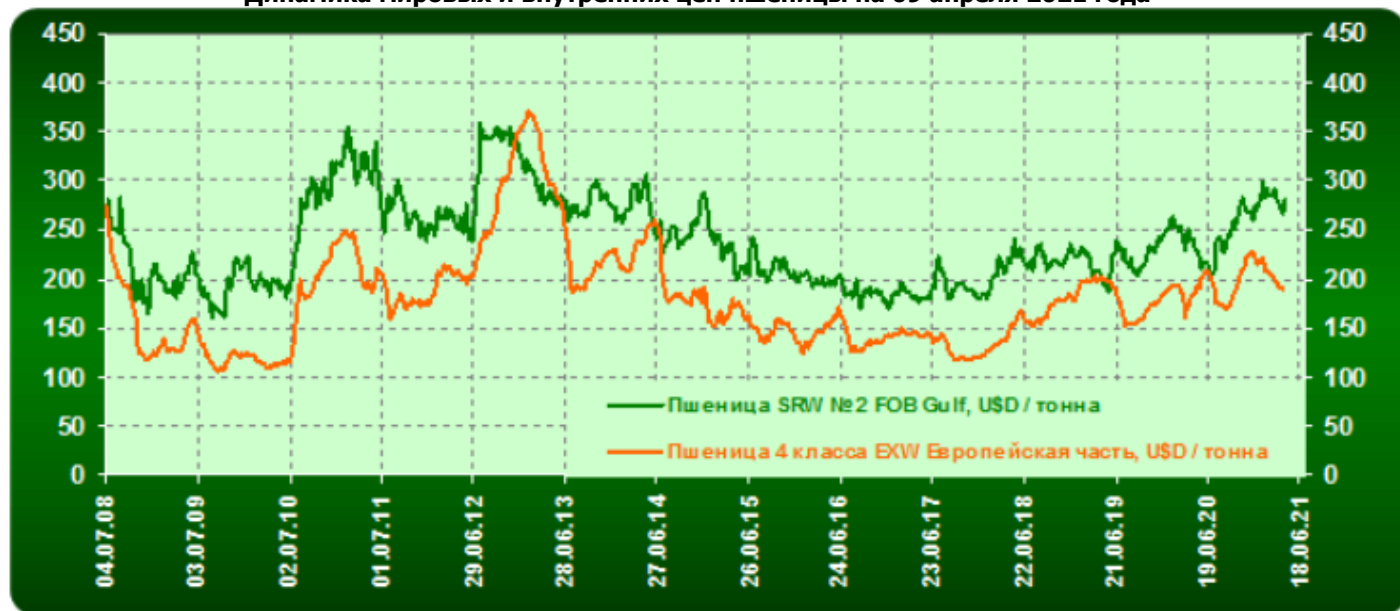
Не включаются в расчет Индекса расторгнутые внебиржевые договоры, а также договоры с ценами, значения которых критически отклоняются от текущих рыночных уровней.

Порядок расчета индекса разработан с учетом рекомендаций Экспертного совета по индексам зерновых культур АО НТБ (http://www.namex.org/ru/about/expert_council_indexqc). В случае длительной невозможности определения значения Индекса на основании внебиржевых договоров, значения индексов определяются с использованием резервных источников ценовой информации, на основании заключения Экспертного совета.

Информация о значениях Индексов, включая значения Индексов за весь период расчёта, раскрывается на официальном сайте Биржи в информационно-телекоммуникационной сети "Интернет", а также дополнительно может распространяться иными способами.



Динамика мировых и внутренних цен пшеницы на 09 апреля 2021 года



* - значениями отмечены цены на 09 апреля 2021 года при курсе 77,10 руб./USD

Экспортные цены на пшеницу РФ подросли на прошлой неделе вслед за мировыми

Экспортные цены на российскую пшеницу подросли на прошлой неделе при поддержке восходящей динамики на мировых площадках, прервав наблюдавшееся с начала марта падение.

На прошлой неделе египетская GASC закупила 345.000 тонн пшеницы, из которых 290.000 тонн - российской. Египет - второй после Турции крупнейший импортер пшеницы российского происхождения.

По данным **ИКАР**, цена на пшеницу с 12,5-процентным содержанием протеина в Новороссийске поднялась за неделю до \$247 с \$245 за тонну франко-борт (FOB).

Как сообщил **СовЭкон** со ссылкой на официальную таможенную статистику, с начала маркетингового сезона 2020/21 годов 1 июля по 8 апреля Россия экспортировала 39,1 миллиона тонн зерна, что на 22% больше, чем за аналогичный период прошлого сезона. Экспорт пшеницы при этом составил 32,4 миллиона тонн, или на 17% больше прошлогоднего, ячменя - 4,33 миллиона тонн (+71%), кукурузы - 2,35 миллиона тонн (+23%).

Агентство ожидает, что в апреле экспорт составит 2,2 миллиона тонн, включая 1,2 миллиона тонн пшеницы, 0,6 миллиона тонн ячменя и 0,4 миллиона тонн кукурузы.

"Мы ожидаем, что темпы экспорта восстановятся позднее в апреле благодаря открытию навигации по Волге и ожидаемому повышению экспортного спроса", - пишут аналитики.

Погода для нового урожая довольно благоприятная, особенно на юге страны, в центральных районах и Поволжье ожидается чуть меньше осадков с повышением температуры воздуха, пишут аналитики **СовЭкона**.

Аналитики повышают прогнозы урожая 2021 года. На прошлой неделе **СовЭкон** повысил прогноз урожая пшеницы до 80,7 миллиона тонн. Сегодня **ИКАР** повысило прогноз урожая пшеницы до 81 миллиона тонн.

По данным **СовЭкона**, на внутреннем рынке пшеница третьего класса снизилась в цене на 75 рублей до 13550 рублей за тонну, пшеница четвертого класса - на 50 рублей до 13525 рублей за тонну с самовывозом для европейской части РФ.

Средняя цена на подсолнечник на прошлой неделе снизилась на 75 рублей за тонну до 53350 рублей за тонну.

Цены на подсолнечное масло после недель роста развернулись и упали на 4825 рублей до 113350 рублей за тонну в условиях роста предложения.

Экспортные цены на подсолнечное масло при этом оставались на уровне предыдущей недели - \$1495 за тонну FOB. По данным **ИКАР**, цена составила \$1490.

Индекс белого сахара **ИКАР** для юга РФ за неделю снизился до \$587,55 с \$600,18 за тонну, или до 45,30 рубля с 45,50 рубля за килограмм.

ОБЗОР МИРОВОГО РЫНКА ЗЕРНОВЫХ КУЛЬТУР

Мировой рынок зерна: пшеница и соя продолжили рост

В четверг, **15 апреля 2021 года**, майские фьючерсы пшеницы в Чикаго вновь выросли, достигнув месячного максимума. Опасения ущерба урожаю от холода в зерновом поясе США поддержали цены. По итогам торгового дня майские котировки мягкой озимой пшеницы CBOT в Чикаго подскочили до \$240,21 за тонну, фьючерсы твердой озимой пшеницы KCBT в Канзас-Сити - до \$223,31 за тонну, мартовские фьючерсы твердой яровой пшеницы MGE в Минеаполисе - до \$243,70.

Цены на кукурузу немного снизились, отступив от максимумов вчерашнего дня. "Есть ожидания снижения посевов кукурузы и сои, сейчас погода в США для раннего роста посевов не идеальна", - сказал Пранав Баджория, директор брокерской компании в Сингапуре. Соя в четверг выросла на фоне сокращения мировых поставок.

Сухая погода и ожидаемые на следующей неделе холода представляют опасность для урожая пшеницы на южных равнинах США. На Среднем Западе погода угрожает недавно посеянной кукурузе. Засуха в регионах выращивания яровой пшеницы, в США вызывая опасения по поводу задержек с ее севом. Более того, на юг США надвигается похолодание на следующей неделе, которое может повредить и там посевы пшеницы. Холодная погода также может заставить некоторых фермеров отложить сев кукурузы и сои.

На **Чикагской товарно-сырьевой бирже (CBOT)** в четверг котировки фьючерсных контрактов с поставкой в мае:

- пшеница** (май 2021) - 240,21 дол./т (18180 руб./т) - плюс 0,89%;
- кукуруза** (май 2021) - 232,28 дол./т (17580 руб./т) - минус 0,67%;
- соя-бобы** (май 2021) - 521,11 дол./т (39440 руб./т) - плюс 0,58%;
- рис** необр (май 2021) - 639,39 дол./т (48390 руб./т) - минус 0,87%;
- рапс** (ICE, май 2021) - 829,30 дол./т (62760 руб./т) - плюс 0,25%.

В четверг французский зерновой рынок чуть снизился, несмотря на продолжающийся рост Чикаго. По итогам торгового дня майские котировки мукомольной пшеницы на парижской бирже MATIF немного снизились до €219,55 (или \$262,30), июньские котировки кукурузы, остались на прежнем уровне - €221,00 за тонну (или \$264,21).

На **Парижской бирже (MATIF)** в четверг котировки майских, июньских контрактов на закрытие торгов составили:

- пшеница** мукомольная (май 2021) - 262,30 дол./т (19850 руб./т) - минус 0,77%;
- кукуруза** (июнь 2021) - 264,21 дол./т (20000 руб./т) - минус 0,21%;
- подсолнечник** (ФОб Сен Назер) - 358,65 дол./т (27140 руб./т) - минус 0,21%;
- масло** подсолн (май, EXT NW Europe, Нидерланды) - 1540,00 дол./т (116550 руб./т) - без измен.

Цены в \$/, €/т, £/т, руб./т	02.04.2021	07.04.2021	09.04.2021	14.04.2021	последние изменения (+/-)
Ближайшие зерновые фьючерсы					
США Пшеница SRW # 2, CBOT	\$224,5	\$226,4	\$234,6	\$238,1	↓ 3,5
Желтая кукуруза США # 3, CBOT	\$220,3	\$220,6	\$227,2	\$233,9	→ 6,7
Пшеница США HRW, KCBT	\$207,6	\$206,9	\$215,5	\$221,7	→ 6,2
Франция, Мукомол.пшеница, MATIF	€ 209,3	€ 207,3	€ 211,0	€ 220,8	↑ € 9,80
Франция, Кукуруза, MATIF	€ 214,3	€ 213,0	€ 215,5	€ 221,0	↓ € 5,50
Ближайшие масличные фьючерсы					
Соя США, CBOT	\$515,1	\$517,6	\$515,5	\$518,1	↑ 2,6
Соевое масло США, CBOT	\$1149,3	\$1165,1	\$1165,1	\$1195,8	↑ 30,7
Соевый шрот США, CBOT	\$452,2	\$451,0	\$442,2	\$438,9	↓ -3,3
Франция, Рапс, MATIF, € / мт	€ 494,0	€ 496,8	€ 506,8	€ 507,0	↑ € 0,20
Котировки наличного товара, FOB					
США пшеница SRW, США Персидский залив	\$267	\$272	\$281	\$281	→ 0
США пшеница HRW 11.0, США Персидский залив	\$261	\$258	\$269	\$275	↑ 6
Желтая кукуруза США, Персидский залив США	\$252	\$253	\$260	\$266	↑ 6
Французский ячмень, Руан	\$236	\$234	\$242	\$252	↑ 10
Французская мукомольная пшеница, Руан	\$264	\$256	\$261	\$268	↑ 7
Российская мукомольная пшеница, Черное море	\$248	\$242	\$243	\$245	↑ 2
Русский ячмень, Черное море	\$230	\$230	\$228	\$230	↑ 2
Соевые бобы США, Персидский залив США	\$553	\$543	\$541	\$543	↑ 2
Аргентина соевые бобы, река вверх	\$522	\$514	\$511	\$517	↑ 6

Источники информации: ООО ПроЗерно, МСХ РФ, СовЭкон, Росстат, ЗП Центрального Черноземья, ИКАР, Зерно Он-Лайн и другие открытые источники

**Информация подготовлена отделом информационно-аналитическим
ГКУ КК «Кубанский сельскохозяйственный информационно-консультационный центр»**

Информация предоставляется «как есть» и только для информационных целей, не для торговых целей или консультаций, и публикуется с задержкой.