

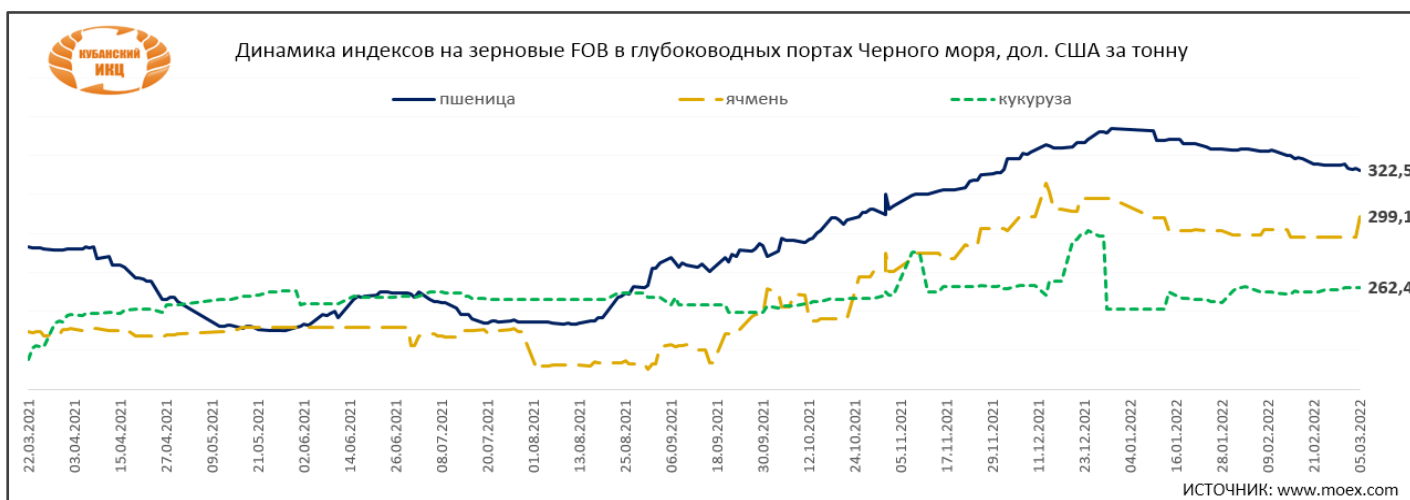
ОБЗОР МИРОВОГО И РОССИЙСКОГО РЫНКОВ ЗЕРНОВЫХ ПО СОСТОЯНИЮ НА 11.03.2022 ГОДА

О «ПЛАВАЮЩЕЙ» ТАМОЖЕННОЙ ПОШЛИНЕ И ИНДИКАТИВНЫХ ЦЕНАХ НА ЗЕРНОВЫЕ В РОССИИ

Пошлина на экспорт российской пшеницы с этой пятницы снизится до 86,9 доллара за тонну или на 1,3 доллара от прошлой недели, сообщили в Минсельхозе.

В ведомстве отметили, что такое снижение наблюдается уже восьмую неделю подряд. Однако на этот раз у зерновых наблюдается разницей. В частности, экспортная пошлина на ячмень останется на уровне 72,3 доллара, а на кукурузу — даже вырастет на 1,2 или до 53,9 доллара за тонну. Смещение срока произошло из-за праздничных дней. В связи с ними действие прошлых пошлин закончится раньше, 10 числа. Новые же продлятся не неделю, как обычно, а до 15 числа включительно.

Размер пошлин определяется по двум видам цен на зерно — индикативной и так называемой «цене усечения». Первые высчитываются из средних за прошлую неделю и часто меняются. Вторые изменяются очень редко и означают минимально допустимые на сегодня цены. Пошлина составляет 70 процентов их разницы. Индикативные цены на пшеницу на этой неделе увеличились до 324,2 доллара за тонну, что на 1,9 доллара больше чем неделей ранее. Для ячменя, как и на прошлой неделе, они составили 288,4, а для кукурузы – выросли с 260,3 до 262 доллара за тонну. Минимальные же составляют 200 долларов для пшеницы и меслина и 185 – других двух зерновых. Такой механизм расчёта цен называется «зерновым демпфером». В тестовом режиме он был запущен в стране с 1 апреля, а официально – со 2 июня. Индикативные цены определяются на основании заключаемых контрактов. Информацию о них с 5 февраля участники зернового рынка направляют Московской бирже. Та, в свою очередь, передаёт её Минсельхозу, который и определяет на её основании ставки пошлин.



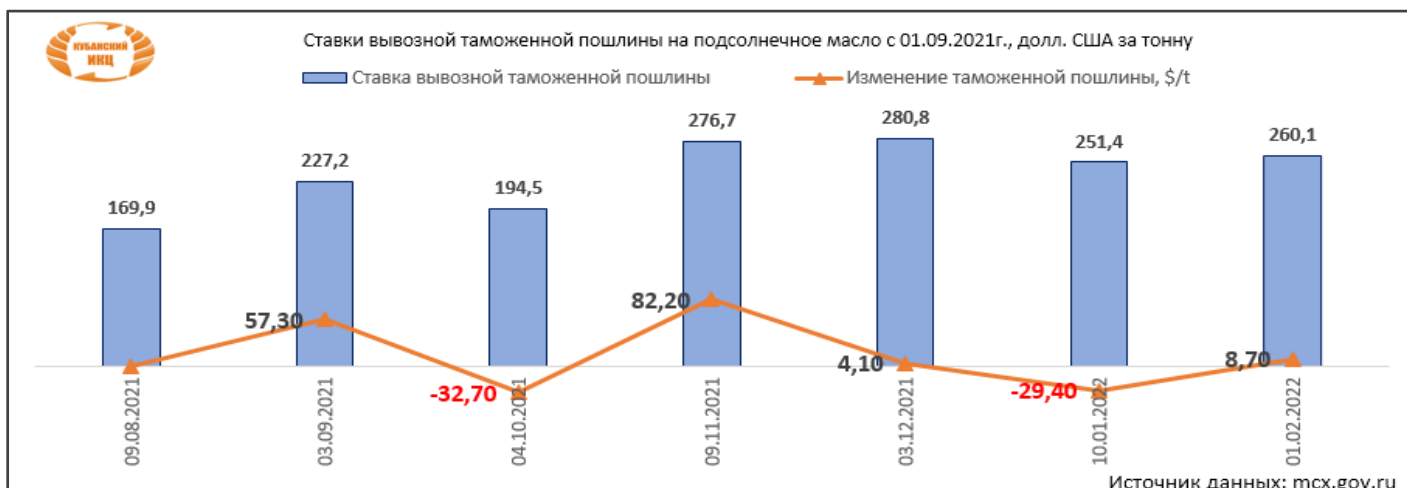
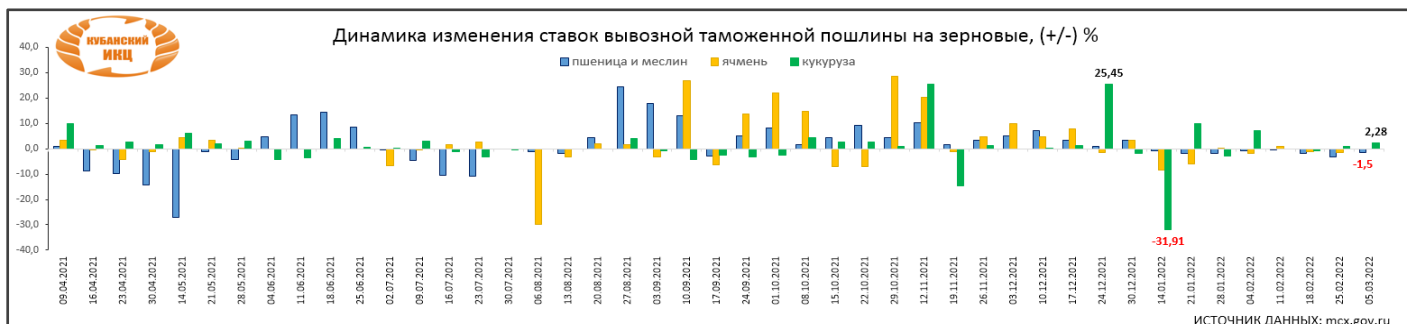
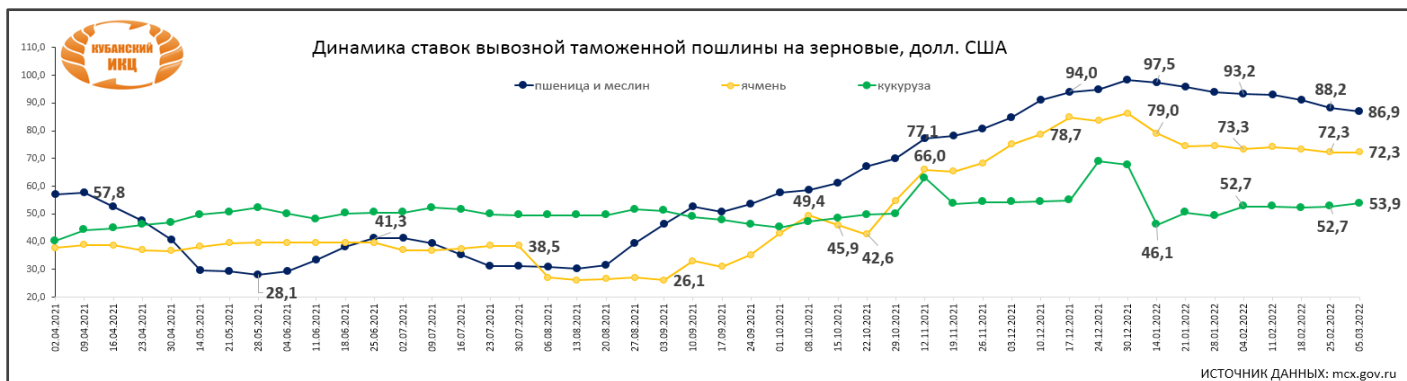
Динамика индикативных цен на зерновые, долл. США

продукция	02.04.2021	04.02.2022	11.02.2022	18.02.2022	25.02.2022	05.03.2022	изменение за неделю, (+/-) долл. США за тонну	% изменения к 02.04.21
пшеница и меслин	281,8	333,2	332,7	330,1	326,1	324,2	↓ -1,9	↑ 15%
ячмень	238,9	289,8	290,9	289,8	288,4	288,4	→ 0,0	↑ 21%
кукуруза	242,6	260,4	260,3	259,6	260,3	262,0	↑ 1,7	↑ 8%



Динамика ставок вывозной таможенной пошлины на зерновые, долл. США

продукция	02.04.2021	04.02.2022	11.02.2022	18.02.2022	25.02.2022	05.03.2022	изменение за неделю, (+/-) долл. США за тонну	% изменения к 02.04.21
пшеница и меслин	57,2	93,2	92,8	91,0	88,2	86,9	↓ -1,3	↑ 52%
ячмень	37,7	73,3	74,1	73,3	72,3	72,3	→ 0,0	↑ 92%
кукуруза	40,3	52,7	52,7	52,2	52,7	53,9	↑ 1,2	↑ 34%



НОВОСТИ ЗЕРНОВОГО РЫНКА РОССИИ

Минсельхоз спрогнозировал сбор зерна в 2022 году на уровне 123 млн т

Сбор зерна в РФ в этом году может составить около 123 млн тонн, сообщил министр сельского хозяйства РФ Дмитрий Патрушев на совещании президента с членами правительства в четверг.

В 2021 году было собрано 121,4 млн тонн.

"Рассчитываем, что урожай зерна составит около 123 млн тонн, масличных - 22,6 млн тонн, сахарной свеклы - 41,5 млн тонн, картофеля в организованном секторе - 6,8 млн тонн, овощей открытого грунта в организованном секторе - 5,2 млн тонн", - сообщил Патрушев.

Говоря о перспективах животноводства, министр заявил, что, по предварительным прогнозам, производство скота и птицы в 2022 году составит около 16 млн тонн, молока - 32,5 млн тонн. Это чуть выше показателей прошлого года, отметил он.

По его словам, прогноз добычи водных биоресурсов на 2022 год превышает 5,1 млн тонн, производства аквакультуры - около 387 тыс. тонн. "Это также больше, чем годом ранее", - добавил он.

Глава Минсельхоз также сообщил, что предприятия перерабатывающей промышленности продолжают непрерывно работать. Индекс производства пищевой и перерабатывающей промышленности, по прогнозам, в этом году составит 101%, напитков - 102%.

"Продовольственная безопасность нашей страны обеспечена. Россия полностью покрывает собственные потребности по всем основным видам продукции. Кроме того, мы готовы продолжать исполнять экспортные обязательства", - подчеркнул Патрушев. (ИСТОЧНИК: www.zol.ru)

Участники зимней зерновой конференции дали прогнозы для аграриев

О будущих ценах на зерно в условиях экономических санкций Запада и рынках сбыта говорили участники 15-й зимней зерновой конференции в Белокурихе.

Пока прогнозы весьма оптимистичные: на Алтае, к примеру, отличный урожай зерновых, и спрос на них будет только расти.

Три дня на этой неделе ведущие эксперты пытались определить тенденции зернового рынка. Директор Института конъюнктуры аграрного рынка Дмитрий Рылько и руководитель аналитического центра «ПроЗерно» Владимир Петриченко считают: рост цен на зерно неизбежен. На Украине сорвана подготовка к весеннему севу, а ведь из этой страны ежегодно вывозили по 25 миллионов тонн пшеницы и 45 – кукурузы преимущественно на рынки Запада. Там будет очень трудно заместить возникший дефицит. В России, напротив, собран богатый урожай зерна и масличных культур, однако, экспортные поставки для стран, поддержавших антироссийские санкции, теперь будут переориентированы на Восток, в основном в Китай. Как заявляют аграрии-экспортёры, цены по этим контрактам оказались даже выше.

Россия временно запретит вывозить зерновые культуры в страны ЕАЭС

Правительственная таможенная подкомиссия одобрила временный запрет на экспорт зерна из России в страны ЕАЭС, сообщил в пресс-службе Минэкономразвития.

"Мера является временной и будет действовать до 31 августа 2022 года в отношении пшеницы и меслина, ржи, ячменя и кукурузы. Исключение предусмотрено для поставок по лицензиям на экспорт, выданным Минпромторгом", — добавили в ведомстве. Правительственная таможенная подкомиссия одобрила временный запрет на экспорт зерна из России в страны ЕАЭС, сообщили в пресс-службе Минэкономразвития.

"Мера является временной и будет действовать до 31 августа 2022 года в отношении пшеницы и меслина, ржи, ячменя и кукурузы. Исключение предусмотрено для поставок по лицензиям на экспорт, выданным Минпромторгом", — добавили в ведомстве.

Это предложение поступило от Минсельхоза, решение подкомиссии согласовал первый вице-премьер Андрей Белоусов.

В ведомстве напомнили, что вывоз зерновых за пределы ЕАЭС ограничен тарифными квотами и экспортными пошлинами, которые установили для стабилизации внутренних цен.

Как сообщили в Минсельхозе, сейчас обеспеченность России зерном превышает 150 процентов. Отмечается, что временный запрет позволит не допустить перетоков сельхозпродукции "с учетом того, что страны ЕАЭС в текущем сезоне уже осуществили необходимые им объемы закупок в беспопылинном режиме". (ИСТОЧНИК: www.zol.ru)

Конъюнктура рынков зерна и хлебопродуктов 28 февраля –4 марта 2022г.

Начало марта для конъюнктуры внутреннего зернового рынка России не принесло ясности и определенности, как нет их в отношении всех рынков нашей страны. Со всех сторон и стран на Россию накладываются санкции, запреты и ограничения, а различные мировые компании сокращают или ликвидируют свою деятельность в России. Указанные процессы ещё идут, конца и края не видно. В ответ на это Правительство России принимает финансовые и организационные меры по поддержке внутреннего бизнеса. В сфере сельского хозяйства это: утвердило кредитные каникулы и продлило сроки льготных кредитов, всего на льготное кредитование АПК направляется дополнительно 5 млрд рублей, выделяется дополнительные 12 млрд рублей на поддержку программы льготного лизинга сельхозтехники... Ранее планом льготного кредитования заемщиков на 2022 год предусмотрен объем субсидий в размере 28,5 млрд рублей по краткосрочным кредитам, которые, как правило, используются для проведения сезонных полевых работ. Вводится закон о комплексе мер поддержки граждан и бизнеса в условиях санкций. А ведь по ним наша страна стала мировым рекордсменом: общее количество на настоящий момент достигло 5532 санкций, у Ирана их сейчас 3616, а на третьем месте Сирия с 2608 санкциями.

Возвращаясь к зерновому рынку, можно констатировать крайне вялое шатание ценовых значений на зерновые и масличные товары, особенно, на фоне сумасшедше взлетных уровней мировых цен. Таким образом, выходит, что реальной реакции на все факты и факторы вокруг страны и мира на внутреннем зерновом рынке всё ещё нет. Хотя локально выросли цены на зерно экспортной площадки, но само экспортное движение под большим вопросом. Правда, полной остановки экспорта зерна пока нет, идут отгрузки ранее законтрактованного груза из портов Черного, Каспийского морей и отдельные выходы из порта Азов.

Также мониторинг ПроЗерно зафиксировал общее снижение цен на кукурузу в Европейской России, что весьма похоже на предпосевной сброс товара, остальные торговые процессы в режиме ожидания. Ведь из-за крайних неопределённостей по очень многим вопросам внешнеторговой деятельности прогнозировать развитие рынков на текущий момент практически невозможно. Волны внешних санкций возможно ещё не закончились, как и нет ясности по набору наших контрсанкций и мер поддержки.

Есть расчет экспортных пошлин, которые с 11 по 15 марта 2022г. будут:

- для пшеницы вниз до 86,9\$/t, было 88,2\$/t;
- для ячменя без изменений 72,3\$/t;
- для кукурузы вверх 53,9\$/t, было 52,7\$/t.

Номинально экспортные цены российской мукомольной пшеницы выросли до 395\$/t FOB Черное море, на малой воде нет даже номинальных котировок. Цены закупок пшеницы выросли до 16800руб./т CPT без НДС в портах Черного моря. Фуражный ячмень также номинально подорожал до 370\$/t FOB, а закупки поднялись до 16400 руб./т CPT порт Черное море без НДС. Цены российской кукурузы номинально выросли до 320\$/t FOB Черное море, и закупки вверх до 16000руб./т CPT портах без НДС.

А вот на мировых площадках котировки зерновых и масличных товаров продолжили набор высоты в прежних ошпаренных режимах. И снова пока что весьма сложно сказать, когда и на каких позициях будет найдено ценовое равновесие. Хотя прошлая неделя принесла рекордные подьемы котировок: SRW на Чикаго подорожал на +185,5\$/t к 495\$/t, что выносит в наступившей неделе цены наличного рынка пшеницы выше 500\$/t FOB. Это приводит основных покупателей зерна в состояние шока, ведь воспоминания об арабской весне 2010-11 года весьма ещё свежи. Есть информация о продаже румынской пшеницы (12,5% прот.) по 450\$/t FOB. И хотя порты Румынии и Болгарии работают в обычном режиме, но напряженность в Причерноморье может вырасти после решения правительства Болгарии закупить 1,5 млн. т зерна в государственный фонд, запрета экспорта зерна Венгрии и запрета экспорта муки Турции.

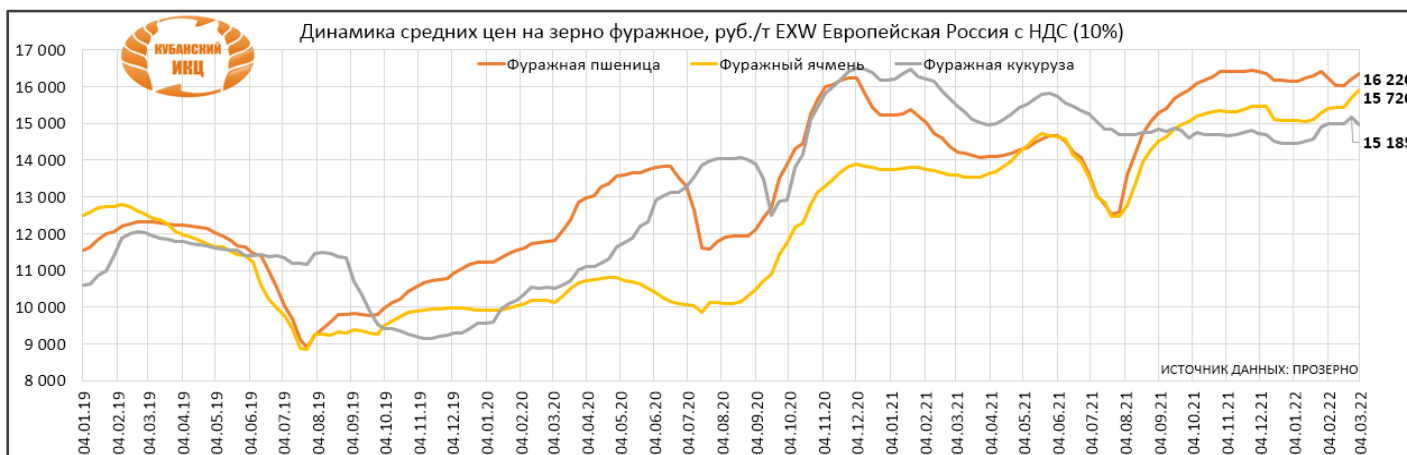
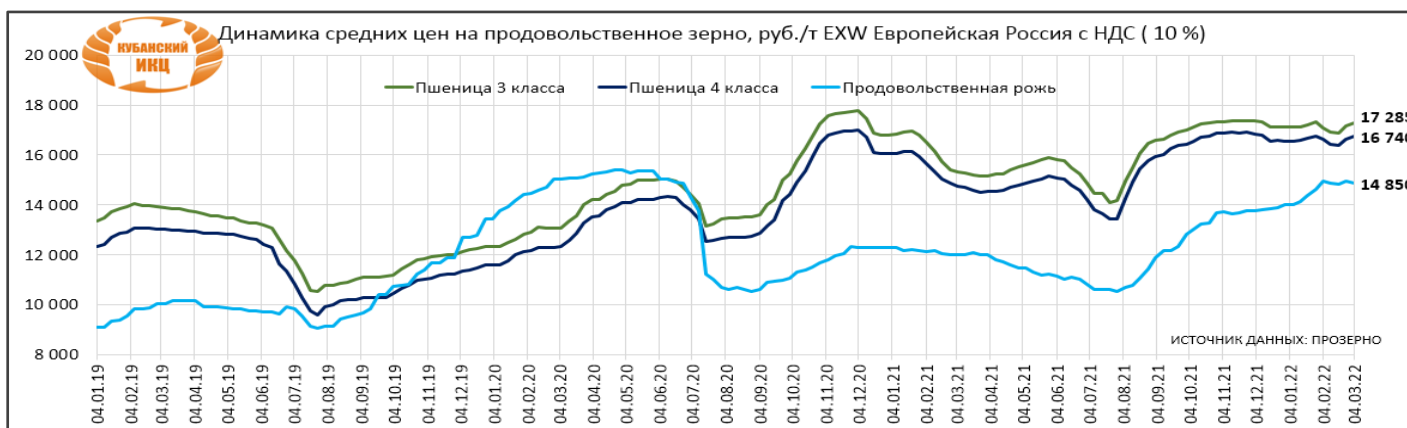
На наличном рынке ТМО (Турция) купило 285 тыс. т мукомольной пшеницы по 408,90 – 517,00 \$/t C&F с поставками март-май 2022г. Нефтяные цены выросли до 118 \$/bbl Brent, и сейчас продолжили движение вверх к 130 \$/bbl. Цены на газ в ЕС поднимались в моменте к \$3890 за 1000 куб.м. Торги на биржах России приостановлены.

Курс рубля пока закреплен на 105,81руб. за \$1. А то, что происходит на Forex к реальности отношение не имеет.

Зерно: средние цены, руб./т EXW Европейская Россия, с НДС (10%)

индекс ПроЗерно	11.02.22	18.02.22	25.02.22	04.03.22	Последнее изменение	Jan-22	Feb-21
Пшеница 3 класса (кл.23%)	16 905	16 880	17 165	17 285	120	17 011	15 234
то же \$/t	\$225,4	\$222,8	\$205,4	\$163,4	-\$42,1	\$220	\$205
Пшеница 4 класса	16 420	16 390	16 635	16 740	105	16 518	14 631
то же \$/t	\$219,0	\$216,3	\$199,1	\$158,2	-\$40,9	\$213	\$197
Продовольственная рожь	14 870	14 840	14 935	14 850	-85	14 896	12 021
то же \$/t	\$198,3	\$195,9	\$178,8	\$140,3	-\$38,4	\$192	\$161
Фуражная пшеница	16 045	16 025	16 220	16 365	145	16 134	14 164
то же \$/t	\$214,0	\$211,5	\$194,1	\$154,7	-\$39,5	\$208	\$190
Фуражный ячмень	15 450	15 425	15 720	15 915	195	15 499	13 560
то же \$/t	\$206,0	\$203,6	\$188,2	\$150,4	-\$37,7	\$200	\$182
Пивоваренный ячмень	25 000	25 000	25 000	25 000	0	24 750	14 800
то же \$/t	\$333,4	\$330,0	\$299,2	\$236,3	-\$63,0	\$320	\$199
Фуражная кукуруза	14 995	14 990	15 185	14 975	-210	15 044	15 229
то же \$/t	\$200,0	\$197,9	\$181,8	\$141,5	-\$40,2	\$194	\$205
Горох	25 455	25 510	25 490	25 900	410	25 466	21 811
то же \$/t	\$339,5	\$336,7	\$305,1	\$244,8	-\$60,3	\$329	\$293

*Индекс пивоваренного ячменя – средние цены на базисе EXW Центральное Черноземье



Итак,

- цены на **пшеницу 3 класса** шатались разнонаправленно: просели вниз в Центре на -15руб./т, выросли в Черноземье на +50руб./т, также вверх на Юге и в Поволжье на +215руб./т, на Урале прибавили +100руб./т и в Сибири +85руб./т;
- цены на **пшеницу 4 класса** также двигались по-разному: выросли на Юге на +365руб./т, в Центре и Черноземье прибавили +35-40руб./т, в Поволжье без изменений, на Урале просели на -50руб./т и в Сибири вверх на +85руб./т;
- цены на **пшеницу 5 класса** в основном росли разными темпами: более всего на Юге и Черноземье на +250-270руб./т, в Центре и Сибири на +35руб./т, в Поволжье на +15руб./т и на Урале прибавили +50руб./т;
- цены на **фуражный ячмень** двигались разнонаправленно: в Центре и Сибири без изменений, вниз в Черноземье на -10руб./т и на Урале на -130руб./т, резко вверх на Юге на +585руб./т, в Поволжье на +215руб./т;
- цены на **продовольственную рожь** в основном снизились: в Центре на -85руб./т, и Черноземье на -165руб./т, на Урале вверх на +40руб./т, а в Поволжье и Сибири без изменений;
- цены на **кукурузу** везде уверенно снизились: в Центре на -265руб./т, в Черноземье на -390руб./т, на Юге на -165руб./т и Поволжье на -15руб./т;- цены на **горох** менялись в Поволжье вверх на +1165руб./т, в Центре и Черноземье вернулись вверхна+65руб./т.

Продовольственное зерно: средние цены (спрос – предложение), руб./тн, ЕХW с НДС(10%)

Регион	Пшеница 3 класса		Пшеница 4 класса		Рожь группа А	
	25.02.22	04.03.22	25.02.22	04.03.22	25.02.22	04.03.22
Москва и область	17800-19000	17800-19000	16800-18000	16800-18000	14500-16000	14500-16000
Санкт-Петербург и область	18800-20000	18800-20000	18000-19200	18000-19500	15500-16500	15500-16500
Центральный район	17 233	17 217	16 700	16 733	14 750	14 667
Курская область	16500-18000	16500-18000	16000-17300	16000-17500	14000-15000	14000-15000
Орловская область	16500-17800	16500-17800	16000-17200	16000-17500	14000-15000	14000-15000
Рязанская, Тульская обл.	16600-18000	16500-18000	16300-17400	16200-17200	14500-16000	14500-15500
Центральное Черноземье	17 250	17 300	16 560	16 600	14 800	14 638
Белгородская область	16500-18000	16500-18000	16000-17200	16200-17200	14000-15000	14000-15000
Воронежская область	16600-18000	16600-18000	16000-17200	16000-17200	14000-15000	14000-15000
Липецкая область	16600-18000	16600-18000	16000-17200	16000-17200	14000-15000	14000-15000
Тамбовская область	16700-18000	16700-18000	16000-17000	16000-17000	15000-16000	14500-15600
Юг и Северный Кавказ	17 083	17 300	16 683	17 050		
Ростовская область	16500-17600	16600-17800	16000-17200	16500-17500	-	-
Краснодарский край	16600-17800	17000-18000	16200-17500	16600-17700	-	-
Ставропольский край	16500-17500	16800-17600	16000-17200	16500-17500	-	-
Поволжье	17 100	17 317	16 588	16 583	15 250	15 250
Самарская область	16400-17800	17000-18000	15800-17300	16000-17300	14500-16000	14500-16000
Саратовская область	16000-17600	16800-18000	15800-17200	16000-17200	14500-15500	14500-15500
Волгоградская область	16000-17500	16500-17600	15600-17000	16000-17000	15000-16000	15000-16000
Татарстан	17000-18500	-	16500-17500	-	14500-16000	-
Южный Урал и Зауралье	18 400	18 500	17 650	17 600	14 125	14 167
Курганская область	17500-19000	17500-19000	17000-18700	16500-18800	13000-14000	13000-14000
Оренбургская область	17300-18800	17300-18800	16500-17800	16500-17800	13500-14500	13500-14500
Башкирия	17500-18800	-	16800-17800	-	13500-14500	-
Западная Сибирь	17 717	17 800	16 867	16 950	13 000	13 000
Омская область	17700-18800	17800-18800	16500-17500	16500-17600	12500-14000	12500-14000
Новосибирская область	17000-18000	17000-18200	16500-17500	16500-17800	12500-14000	12500-14000
Алтайский край	16800-18000	17000-18000	16000-17200	16000-17300	12000-13000	12000-13000
Восточная Сибирь	16 750	16 750	15 750	15 750		
Кемеровская область /Красноярский край	16000-17500	16000-17500	15000-16500	15000-16500		

ИСТОЧНИК: ПроЗерно

Фуражное зерно: средние цены (спрос – предложение), руб./тн, ЕХW с НДС(10%)

Регион	Пшеница фуражная		Ячмень фуражный		Кукуруза фуражная	
	25.02.22	04.03.22	25.02.22	04.03.22	25.02.22	04.03.22
Москва и область	16000-17500	16000-17500	15300-17000	15300-17000		
Санкт-Петербург и область	17800-19000	17800-19000	16500-18000	16500-18000		
Центральный район	16 300	16 333	15 433	15 433	15 100	14 833
Курская область	15600-16800	15500-17000	14900-16000	14900-16000	14500-15600	14000-15500
Орловская область	15600-16800	15500-17000	14900-15800	14900-15800	14500-15500	14000-15500
Рязанская, Тульская обл.	15800-17200	16000-17000	15000-16000	15000-16000	14500-16000	14500-15500
Центральное Черноземье	16 130	16 400	15 510	15 500	14 910	14 520
Белгородская область	15600-17000	16000-17000	15000-16000	15000-16000	14300-15500	14000-15000
Воронежская область	15600-17000	15600-17000	15000-16000	15000-16000	14400-15500	14000-15000
Липецкая область	15600-17000	16000-17000	15000-16000	15000-16000	14300-15600	14000-15000
Тамбовская область	15500-16800	15600-17000	15000-16000	15000-16000	14500-15500	14000-15200
Юг и Северный Кавказ	16 367	16 617	16 100	16 683	15 750	15 583
Ростовская область	15600-17000	16000-17000	15500-16500	16000-17000	15000-16300	15000-16000
Краснодарский край	15800-17200	16200-17500	15600-17000	16700-17600	15300-16600	15200-16300
Ставропольский край	15600-17000	16000-17000	15500-16500	15800-17000	15000-16300	15000-16000
Поволжье	16 088	16 100	15 838	16 050	14 983	14 967
Самарская область	15300-16500	15500-16600	15200-16200	15500-16500	14200-15500	14200-15500
Саратовская область	15200-16500	15500-16600	15200-16300	15500-16500	14400-15300	14300-15300
Волгоградская область	15500-16700	15600-16800	15300-16500	15500-16800	14500-16000	14500-16000
Татарстан	16000-17000	-	15500-16500	-	-	-

Южный Урал и Зауралье	17 200	17 250	16 463	16 333		
Курганская область	16500-18500	16000-18500	15200-16800	15200-16800		
Оренбургская область	16000-17500	16000-17500	15600-17000	15500-17000		
Башкирия	16000-17600	-	16000-17600	-		
Западная Сибирь	16 367	16 400	15 167	15 167		
Омская область	16000-17000	16000-17000	15000-16000	15000-16000		
Новосибирская область	16000-17000	16000-17000	14500-15500	14500-15500		
Алтайский край	15600-16600	15600-16800	14500-15500	14500-15500		
Восточная Сибирь	15 400	15 400	14 000	14 000		
Кемеровская область / Красноярский край	14800-16000	14800-16000	13500-14500	13500-14500		

ИСТОЧНИК: ПроЗерно

Средние цены (покупки-продажи) на горох, руб./т EXW с НДС (10%)

Индекс ПроЗерно: горох	11.02.22	18.02.22	25.02.22	04.03.22	последнее изменение
СРТ порт Азовское море, без НДС	26 000	26 000	26 000	26 000	0
СРТ порт Азовское море, \$/t без НДС	\$346,7	\$343,2	\$311,2	\$245,7	-\$65,5
Юг и Северный Кавказ, с НДС	27 083	27 083	27 083	27 083	0
Центр и Черноземье, с НДС	24 781	24 950	24 888	24 950	63
Поволжье, с НДС	24 500	24 500	24 500	25 667	1 167
Западная Сибирь, с НДС	24 333	24 333	24 333	24 333	0

ИСТОЧНИК: ПроЗерно



Средние цены на муку, руб./т EXW Европейская Россия (индекс ПроЗерно)

индекс ПроЗерно	11.02.22	18.02.22	25.02.22	04.03.22	Последнее изменение	Jan-22	Feb-21
Пшеничная мука в/с	23 900	23 915	24 095	24 140	45	23 920	21 980
то же \$/t	\$318,7	\$315,7	\$288,4	\$228,1	-\$60,3	\$309	\$295
Пшеничная мука 1 с	22 540	22 570	22 650	22 655	5	22 564	20 944
то же \$/t	\$300,6	\$297,9	\$271,1	\$214,1	-\$57,0	\$291	\$281
Пшеничная мука 2 с	19 480	19 450	19 555	19 595	40	19 509	18 521
то же \$/t	\$259,8	\$256,7	\$234,1	\$185,2	-\$48,9	\$252	\$249
Ржаная обдирная мука	19 440	19 250	19 500	19 470	-30	19 308	16 964
то же \$/t	\$259,2	\$254,1	\$233,4	\$184,0	-\$49,4	\$249	\$228

ИСТОЧНИК: ПроЗерно

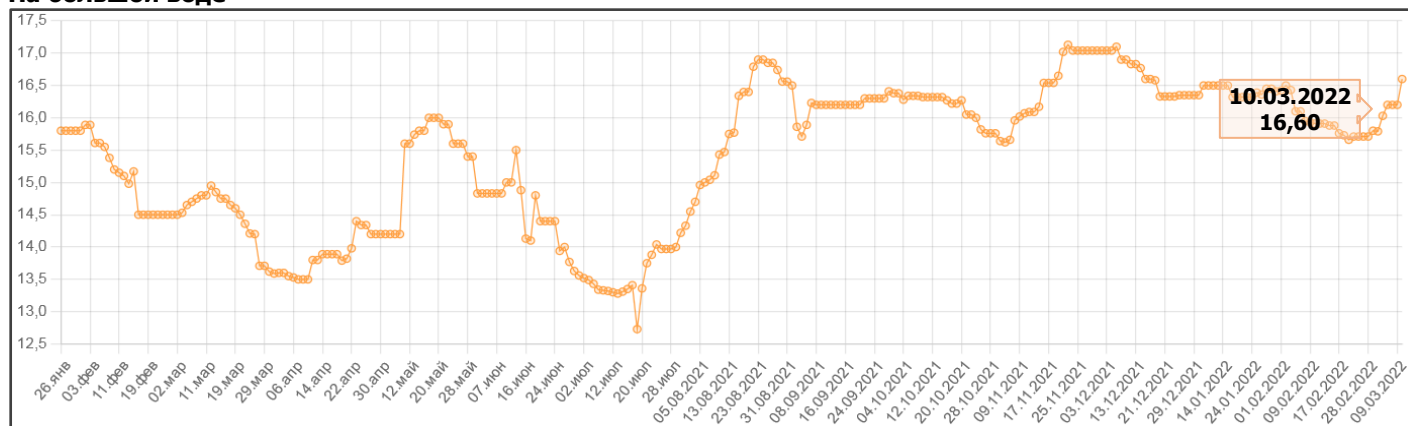
Крупы: средние цены, руб. т EXW Европейская Россия, с НДС (10%)

Регион	Гречка 1 сорт		Рис 1 сорт		Пшено 1 сорт	
	25.02.2022	04.03.2022	25.02.2022	04.03.2022	25.02.2022	04.03.2022
Москва и область	82000-85000	85000-88000	42000-47000	42000-47000	27000-28000	27000-28000
Центральный район	82 333	85 000			27 000	28 000
Центральное Черноземье	83 333	84 000	43 000	43 000	26 667	26 667
Юг и Северный Кавказ			42 000	42 000	25 500	26 000
Поволжье	80 000	82 000	43 000	43 000	26 000	26 333
Западная Сибирь	73 000	80 000	44 500	44 500	28 500	28 500

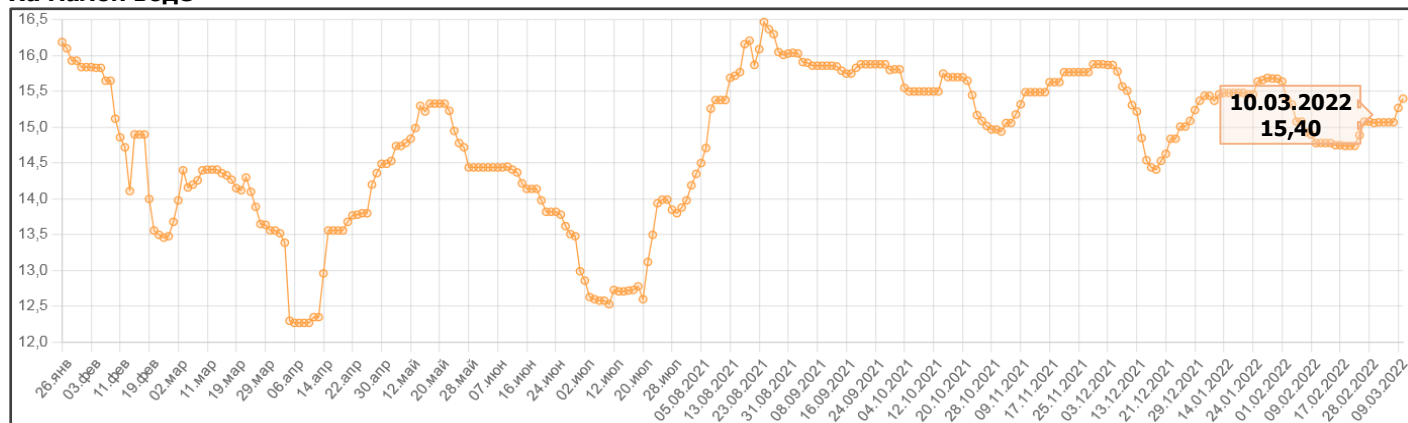
ИСТОЧНИК: ПроЗерно

**Индексы закупочных цен на пшеницу 12,5% на 10.03.2022г. на базе СРТ морские порты
Азово-Черноморского бассейна (тыс.руб./тону)**

На большой воде



На малой воде



ИСТОЧНИК: <https://rusgrain.org>

Экспорт и импорт пшеницы за январь 2022 года (ФТС)

Согласно анализу данных ФТС, проведенному Zerno.ru, в январе 2022 года Россия импортировала 5,6 тыс. т пшеницы (ТН ВЭД 1001) (в 2021 году – 16,2 тыс. т, в 2020 году – 8,8 тыс. т).

За период январь 2022 года, основными странами по экспорту пшеницы в РФ выступили КАЗАХСТАН (98,84%) и ГЕРМАНИЯ (0,72%).

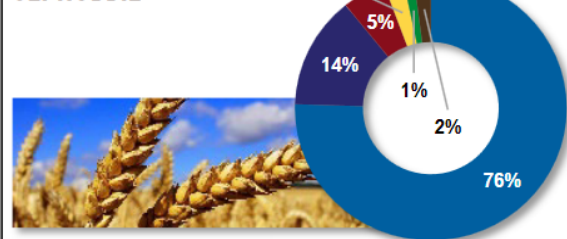
В январе 2022 года Россия экспортировала 1448,0 тыс. т пшеницы (в 2021 году – 3084,0 тыс. т, в 2020 году – 2103,5 тыс. т).

* учитывается только месячный экспорт/импорт не менее 20 тн

**Оперативный обзор экспорта продукции АПК
(данные по состоянию на 06.03.2022г.), млн. долл. США**

	Экспорт на 06.02, млн долл. США			Средняя цена, долл. США/тонна		
	2021 г.	2022 г.	%	2021 г.	2022 г.	%
Зерновые	2050	905	-56%	240	321	+34%

ЗЕРНОВЫЕ



ИТОГО	2021 г.	2022 г.	▲/▼
	Пшеница	1 768	683
Кукуруза	140	124	▼
Ячмень	104	47	▼
Гречиха, просо, проч.	16	21	▲
Рожь	0	11	▲
Прочее	21	18	▼

ИСТОЧНИК: <https://aemcx.ru>

Динамика и товарная структура экспорта зерна из России в 2021-22 с/х г., тыс. тонн по оперативным данным ФТС (по состоянию на 9 марта 2022)

2021-22	Пшеница	Ячмень	Кукуруза	Овес	Рожь	Всего	С учетом санкционных стран
июль	1 460,1	357,8	68,4	1,4	11,7	1 899,4	2 392,6
август	4 228,6	412,4	3,6	2,7	1,6	4 648,9	5 925,7
сентябрь	3 301,4	438,0	9,0	5,4	7,4	3 761,2	5 217,3
октябрь	1 651,6	210,4	123,6	115,8	4,4	2 105,7	3 379,2
ноябрь	2 340,9	211,3	236,7	8,0	4,0	2 801,0	3 113,3
декабрь	2 228,8	297,2	195,0	2,9	7,5	2 731,5	3 174,2

январь	910,0	79,2	151,4	3,7	27,2	1171,5	1568,6
февраль	981,0	77,1	299,4	9,7	23,3	1 390,6	2 535,1
март	183,2	0,6	6,6	7,8	0,0	198,2	402,2
ИТОГО	17 285,6	2 084,1	1 093,7	157,4	87,1	20 707,9	27 708,2

ИСТОЧНИК: ПроЗерно

ПО ОФИЦИАЛЬНЫМ ДАННЫМ МИНСЕЛЬХОЗА РФ

Экспорт. По оперативным данным ФТС России (без учета экспорта в страны ЕАЭС за январь-март) на 03.03.2022 в текущем 2021/2022 сельскохозяйственном году экспортировано зерновых культур 27,9 млн тонн, что на 29,5% ниже, чем за аналогичный период предшествующего сезона (39,6 млн тонн). Объем экспорта пшеницы за сезон составил 22,8 млн тонн (на 30,7% ниже уровня аналогичного периода сезона 2020/21), ячменя – 2,9 млн тонн (-32,6%), кукурузы – 1,7 млн тонн (-13,9%).

На 03.03.2022 цены FOB Новороссийск составили: на российскую пшеницу 4 класса (протеин 12,5) – 390 долл. США/тонна (+65 долл. США/тонна за неделю), на ячмень – 300 долл. США/тонна (+3 долл. США/тонна за неделю), на кукурузу – 292 долл. США/тонна (+2 долл. США/тонна за неделю). Источник: цены пшеницы и ячменя – Международный совет по зерну, цены кукурузы – по данным экспертов зернового рынка.

Объем зерна федерального интервенционного фонда по состоянию на 04.03.2022 составляет 60,5 тыс. тонн на сумму 620,2 млн рублей.

В ходе реализации зерна из запасов федерального интервенционного фонда в 2020-2021 гг. суммарный объем биржевых сделок по состоянию на 4 марта 2022 г. составил 1 621,7 тыс. тонн на сумму 19 358 млн руб., в том числе по пшенице 3-го класса – 810,5 тыс. тонн, пшенице 4-го класса – 690,8 тыс. тонн, пшенице 5-го класса – 92,1 тыс. тонн, ячменю – 28,3 тыс. тонн.

Средние цены на зерно на базисах франко-элеватор на 04.03.2022г. составили (руб./тонна, с НДС)

Культура	Регион	в Европейской части России	в Южной части России	в Сибирском и Уральском ФО
пшеница 3 класса		17 230 (+1,7%)	17 085 (+2,3%)	17 935 (+1,3%)
пшеница 4 класса		16 670 (+1,3%)	16 685 (+1,4%)	17 185 (+1,5%)
пшеница 5 класса		16 290 (+1,2%)	16 370 (+1,4%)	16 745 (+1,3%)
продовол. рожь		14 835 (+0,7%)	-	13 375 (+0,8%)
фуражный ячмень		15 765 (+1,8%)	16 100 (+2,5%)	15 660 (+1,6%)
кукуруза		15 195 (+1,3%)	15 750 (+0,3%)	-

ИСТОЧНИК: МСХ РФ

Оптовые закупочные цены на пшеницу 3 класс (руб./т), без НДС, руб./т на 10.03.2022г.

(курс доллара на дату: 120.379)

Город	Фирма	Цены на пшеницу, класс 3
Азов	Азовский портовый элеватор (Астон)	15500-16600
	РИФТД, ООО (РИФ)	16000-17100
Краснодар	Био Ферма, Кисляковка (Астон)	15300-16400
Новороссийск	Зерновой терминал "КСК", АО (РИФ)	18300
	НКХП, ПАО (ОЗК)	15400
Омск	Черноглазовские мельницы	16364
Ростов-на-Дону	Агропорт Устье Дона, ООО (ЛуисДрейфусВосток)	14800-15900
	Астон, АО	15500-16600
	Базковский Филиал, ЗАО (Юг Руси)	13700-14100
	Белокалитвинский Филиал ЗАО (Юг Руси)	13600-14100
	ВитерраРус (Ростов-на-Дону)	16400
	Глубокинский филиал (Астон)	14800-15900
	Ростовский зерновой терминал, ООО (РИФ)	15100
	Трубецкой филиал (Астон)	14800-15900
	Успенский Филиал, ЗАО (Юг Руси)	13700-14100
	Целинский ф-л, ЗАО (Юг Руси)	13600-14100
	Юг Руси, АО	14400-14900
Таганрог	Сальский ф-л Хлебозавод, ООО (Юг Руси)	13600-14100
Тамань	Витерра Рус (Тамань)	16800
Чебоксары	Чувашхлебопродукт, АО	9091-15818

ИСТОЧНИК: zerno.ru

Оптовые закупочные цены на кукурузу (руб./т), без НДС, руб./т на 10.03.2022

(курс доллара на дату: 120.379)

Город	Фирма	Цены на кукурузу Класс 3
Азов	Азовский портовый элеватор (Астон)	14 800
	РИФ ТД, ООО (РИФ)	15 300
Астрахань	Ариб Порт (РИФ)	14 500
Воронеж	Мукомольный завод "Терновский", ООО (Астон)	12 000
Краснодар	Био Ферма, Кисляковка (Астон)	14 600
Новороссийск	Зерновой терминал "КСК", АО (РИФ)	17 000
Ростов-на-Дону	Астон Крахмало-Продукты. Ибреть (Астон)	12 300
	Астон, АО	14 800

	Глубокинский филиал (Астон)	14 100
	Трубецкой филиал (Астон)	14 100
Тамбов	Кариан-Строгановский элеватор, ЗАО (Астон)	12 200

ИСТОЧНИК: zerno.ru

Оптовые закупочные цены на ячмень (руб./т), без НДС, руб./т на 10.03.2022
(курс доллара на дату: 120.379)

Город	Фирма	Цены на ячмень	
		Класс 1	Класс 3
Азов	Азовский портовый элеватор (Астон)		15300
	РИФ ТД, ООО (РИФ)		15800
Краснодар	Био Ферма, Кисляковка (Астон)		15100
Новороссийск	Зерновой терминал "КСК", АО (РИФ)		17900
	НКХП (Деметра Трейдинг)	15500	
Ростов-на-Дону	Астон, АО		15300
	Глубокинский филиал (Астон)		14600
	Трубецкой филиал (Астон)		14600
Тамань	Витерра Рус (Тамань)	16500	
Чебоксары	Чувашхлебопродукт, АО	11818	

ИСТОЧНИК: zerno.ru

**Оптовые закупочные цены на ячмень и кукурузу (руб./т), без НДС, если не указано иное. Цены собираются с сайтов компаний дважды в сутки, до 11:00 (МСК) и до 15:00 (МСК) и носят ознакомительный характер, Zerno.Ru не несет ответственность за несоответствие представленных цен актуальным ценам продаж.*

МИРОВОЙ РЫНОК ЗЕРНОВЫХ КУЛЬТУР

Индия подписала в марте контракты на экспорт 500 тыс. тонн пшеницы

Индия в этом месяце подписала контракты на экспорт 500 тыс. тонн пшеницы. Об этом сообщает ТАСС со ссылкой на газету The Economic Times.

Рост мировых цен позволил индийским поставщикам удовлетворять растущий спрос на пшеницу. За последние дни Индия подписала контракты на экспорт 500 тыс. тонн пшеницы на фоне запрета Украины на продажу своей пшеницы за рубеж, отмечает издание.

По их данным, в 2021-2022 финансовом году (заканчивается в марте) экспорт индийской пшеницы, как ожидается, достигнет рекордного уровня в 7 млн тонн.

Саммит ЕС в Версале затронет вопрос зависимости от российской пшеницы

На второй день саммита ЕС в Версале, 11 марта будет обсуждаться ряд приоритетов стратегической зависимости ЕС, в частности, от российского и украинского зерна, заявил в Брюсселе высокопоставленный чиновник ЕС, сообщает Интерфакс.

Мировой рынок зерна: цены на пшеницу резко упали в четверг, на кукурузу - выросли

В четверг, 10 марта 2022 года, фьючерсы пшеницы в США резко упали. По итогам торгового дня майские котировки мягкой озимой пшеницы CBOT в Чикаго снизились до \$399,40 за тонну, фьючерсы твердой озимой пшеницы KCBT в Канзас-Сити - до \$391,59 за тонну, майские фьючерсы твердой яровой пшеницы MGEX в Миннеаполисе - до \$387,64.

Фьючерсы американской пшеницы резко упали в четверг, при этом самые активные контракты на озимую пшеницу на Чикагской товарной бирже упали на 9,5%, поскольку трейдеры заявили, что ралли, вызванное военным конфликтом на Украине, сделало зерно слишком дорогим для потенциальных покупателей.

«Рынок делает паузу, чтобы немного перевести дух», — сказал Джим Герлах, президент товарного брокера A/C Trading в Индиане. «Он превысил справедливую стоимость, поэтому рынок собирается обсудить эту проблему и выяснить, где находится реальный спрос с точки зрения цен».

Фьючерсы кукурузы и сои CBOT выросли, чему способствовали признаки того, что экспортный спрос на поставки из США останется высоким после засухи в Южной Америке, которая привела к снижению урожая у конкурентов в Бразилии и Аргентине.

Майские фьючерсы пшеницы CBOT упали на 1,14-1/2 доллара до 10,87 доллара за бушель.

Министерство сельского хозяйства США сообщило в четверг утром, что экспортные продажи пшеницы за неделю составили 370,2 тыс. тонн. Прогнозы аналитиков на недельный объем варьировались от 250 тыс. до 700 тыс. тонн.

Майская кукуруза CBOT подорожала на 22-3/4 цента по цене 7,55-3/4 доллара за бушель, а майская соя CBOT подорожала на 14-1/2 цента по 16,86-1/4 доллара за бушель.

Министерство сельского хозяйства США сообщило о еженедельных экспортных продажах кукурузы в размере 2,167 млн тонн и экспортных продажах сои в размере 3,099 млн тонн.

На Чикагской товарно-сырьевой бирже (CBOT) в четверг фьючерсные контракты с поставкой в мае:

пшеница (май 2022) - 399,40 дол./т (46360 руб./т) - минус 9,53%;

кукуруза (май 2022) - 297,54 дол./т (34540 руб./т) - плюс 3,10%;

соя-бобы (май 2022) - 619,58 дол./т (71920 руб./т) - плюс 0,87%;

рис необр (май 2022) - 778,54 дол./т (90380 руб./т) - плюс 0,35%;

рапс (ICE, май 2022) - 1130,70 CAD/т (102010 руб./т) - плюс 0,49%.

В Европе майская пшеница на парижской бирже Euronext в четверг упала до 368,25 евро за тонну после роста до 390,25 в течение сессии.

Разговоры о том, что французская пшеница может обеспечить большую часть крупного тендера, закупленного Алжиром, подогрели ожидания дополнительного спроса на пшеницу из Европейского Союза, чтобы заменить украинские и российские поставки, на долю которых приходится около 30% мирового экспорта пшеницы.

По итогам торгового дня 10 марта 2022 года майские котировки мукомольной пшеницы на парижской бирже MATIF снизились до €368,25 (или \$404,44), июньские котировки кукурузы - до €344,25 за тонну (или \$378,09).

На Парижской бирже (MATIF) в четверг котировки мартовских, июньских, майских контрактов на закрытие торгов составили:

пшеница мукомольная (май 2022) - 404,44 дол./т (46950 руб./т) - минус 2,68%;

кукуруза (июнь 2022) - 378,09 дол./т (43890 руб./т) - минус 2,04%;

подсолнечник (май на бирже SAFEX) - 11929,00 зар/т (90640 руб./т) - минус 2,69%;

масло подсолн (апр, Black Sea Sunflower Oil Financially Settled (Platts) CME Group) - 1599,00 дол./т (185620 руб./т) - без изменен.

Обзор рынка кукурузы на мировых биржах на 10.03.2022.

Товар	Ед.	Ближайший	мар.22	апр.22	май.22	июн.22	июл.22
Кукуруза FOB Черное море CME (Чикаго)	USD/т	361,50	361,50	363,50	363,50	363,50	363,50
Кукуруза CME (Чикаго)	USc/буш.	735,00	735,00	-	733,00	-	708,25
Кукуруза EuroNext (Париж)	EUR/т	348,50	-	-	-	348,50	-
Кукуруза Аргентина FOB(Базис)	USc/буш.	137,00	137,00	139,00	139,00	-	-
Кукуруза Бразилия FOB(Базис)	USc/буш.	187,00	187,00	188,00	-	-	-
Кукуруза Франция FOB	EUR/т	380,00	380,00	381,00	-	-	-
Кукуруза США FOB(Базис)	USc/буш.	110,00	-	112,00	105,00	101,00	92,00
Кукуруза PNW США FOB(Базис)	USc/буш.	153,00	-	155,00	155,00	155,00	140,00
Кукуруза Румыния FOB	EUR/т	320,00	320,00	-	-	-	-
Кукуруза Украина FOB	USD/т	380,00	380,00	-	-	-	-
Кукуруза Россия FOB	USD/т	294,00	294,00	294,00	-	-	-
Кукуруза Украина CPT	USD/т	278,00	278,00	279,00	-	-	-

ИСТОЧНИК:www.agrochart.com

Обзор рынка пшеницы на мировых биржах на10.03.2022.

Товар	Ед.	Ближайший	мар.22	апр.22	май.22	июн.22	июл.22
Пшеница CME (Чикаго)	USc/буш.	1 199,50	1 199,50	-	1 201,50	-	1 110,25
Пшеница 12,5% FOB Черное море CME (Чикаго)	USD/т	429,50	429,50	429,25	407,25	372,00	339,75
Укр. пшеница 11,5% FOB Черное море CME (Чикаго)	USD/т	421,50	421,50	414,75	397,75	360,75	330,00
Пшеница APW Австралия FOB CME (Чикаго)	USD/т	393,00	393,00	397,00	395,00	395,00	392,50
Пшеница - HRW 11 CME (Чикаго)	USc/буш.	1 106,25	1 106,25	-	1 114,50	-	1 093,25
Пшеница EuroNext (Париж)	EUR/т	403,50	403,50	-	372,25	-	-
Пшеница 11,5% Аргентина FOB	USD/т	420,00	420,00	430,00	391,00	-	-
Пшеница 12,5% Аргентина FOB	USD/т	425,00	425,00	425,00	391,00	-	-
Пшеница 12,5% Франция FOB	EUR/т	415,00	415,00	416,00	417,00	-	-
Пшеница - SRW США FOB (Базис)	USc/буш.	150,00	-	150,00	150,00	150,00	150,00
Пшеница - HRW 11 США FOB (Базис)	USc/буш.	185,00	-	185,00	185,00	185,00	185,00
Пшеница фуражная Румыния FOB	EUR/т	261,00	261,00	-	-	-	-
Пшеница 12,5% Румыния FOB	EUR/т	365,00	365,00	-	-	-	-
Пшеница фуражная Украина FOB	USD/т	296,00	296,00	-	-	-	286,00
Пшеница 11,5% Украина FOB	USD/т	405,00	405,00	-	-	-	-
Пшеница 12,5% Украина FOB	USD/т	430,00	430,00	-	-	-	-
Пшеница фуражная Россия FOB	USD/т	296,00	296,00	-	-	-	-
Пшеница 11,5% Россия FOB	USD/т	310,00	310,00	-	-	-	-
Пшеница 12,5% Россия FOB	USD/т	318,00	318,00	-	-	-	308,00
Пшеница фуражная Украина CPT	USD/т	268,00	270,00	270,00	-	-	269,00
Пшеница 11,5% Украина CPT	USD/т	287,00	288,00	288,00	-	-	285,00
Пшеница 12,5% Украина CPT	USD/т	289,00	290,00	290,00	-	-	287,00

ИСТОЧНИК:www.agrochart.com

Обзор рынка ячменя на мировых биржах на 10.03.2022

Товар	Ед.	Ближайший	фев.22	мар.22	апр.22
Ячмень Аргентина FOB	USD/т	330,00	-	330,00	-
Ячмень Франция FOB	EUR/т	401,00	-	401,00	402,00
Ячмень Украина FOB	USD/т	307,00	307,00	-	-
Ячмень Россия FOB	USD/т	300,00	300,00	-	-
Ячмень Украина CPT	USD/т	275,00	275,00	-	-

ИСТОЧНИК:www.agrochart.com

Для написания информации были использованы следующие источники: ООО «ПроЗерно», ИА ИКАР, МСХ РФ, ЗП Центрального Черноземья, Зерно Он-Лайн, Росстат, НСЗР ,www.agrochart.com, rusgrain.org, Зерно.ру, другие открытые источники.

**Информация подготовлена отделом информационно-аналитическим
ГКУ КК «Кубанский сельскохозяйственный информационно-консультационный центр»**

Информация предоставляется «как есть» и только для информационных целей, не для торговых целей или консультаций, и публикуется с задержкой.