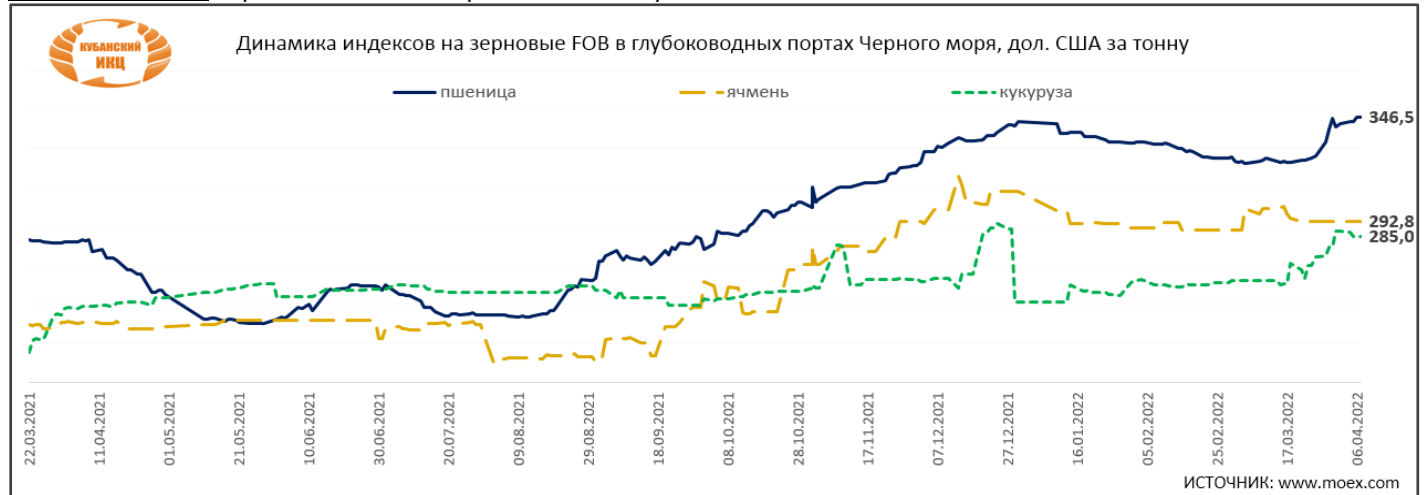


ОБЗОР МИРОВОГО И РОССИЙСКОГО РЫНКОВ ЗЕРНОВЫХ ПО СОСТОЯНИЮ НА 08.04.2022 ГОДА

О «ПЛАВАЮЩЕЙ» ТАМОЖЕННОЙ ПОШЛИНЕ И ИНДИКАТИВНЫХ ЦЕНАХ НА ЗЕРНОВЫЕ В РОССИИ

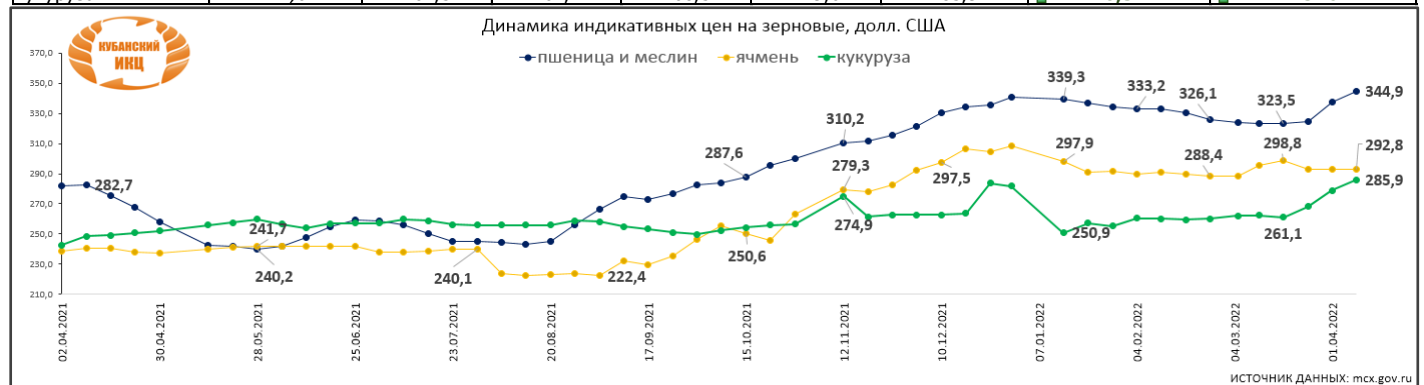
Ценовой индекс на пшеницу и меслин, ячмень и кукурузу рассчитывается на основании предоставленной АО НТБ информации о внебиржевых договорах с поставкой на условия FOB в портах Черного и Азовского морей.

Значения индекса определяются в долларах США за тонну



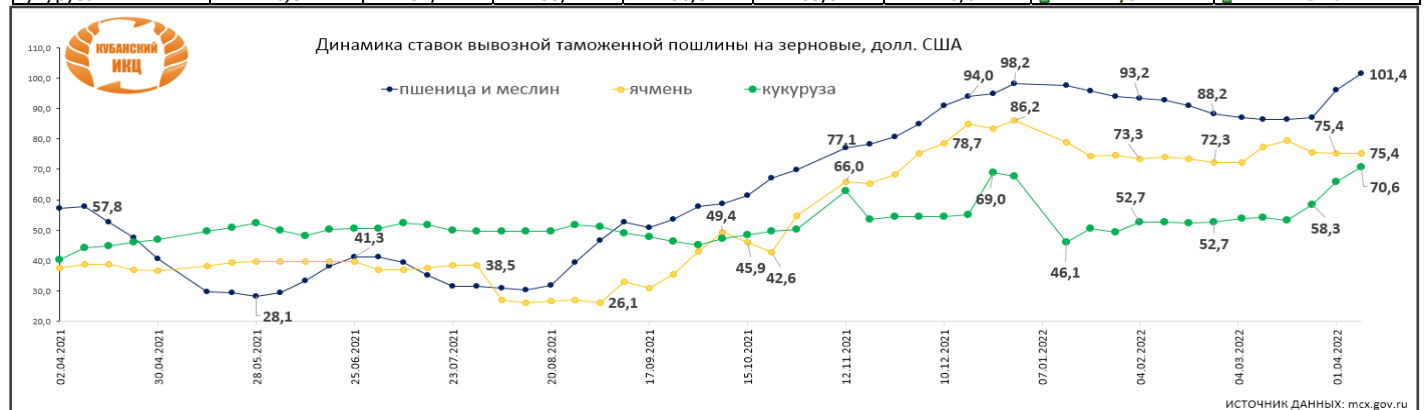
Динамика индикативных цен на зерновые, долл. США

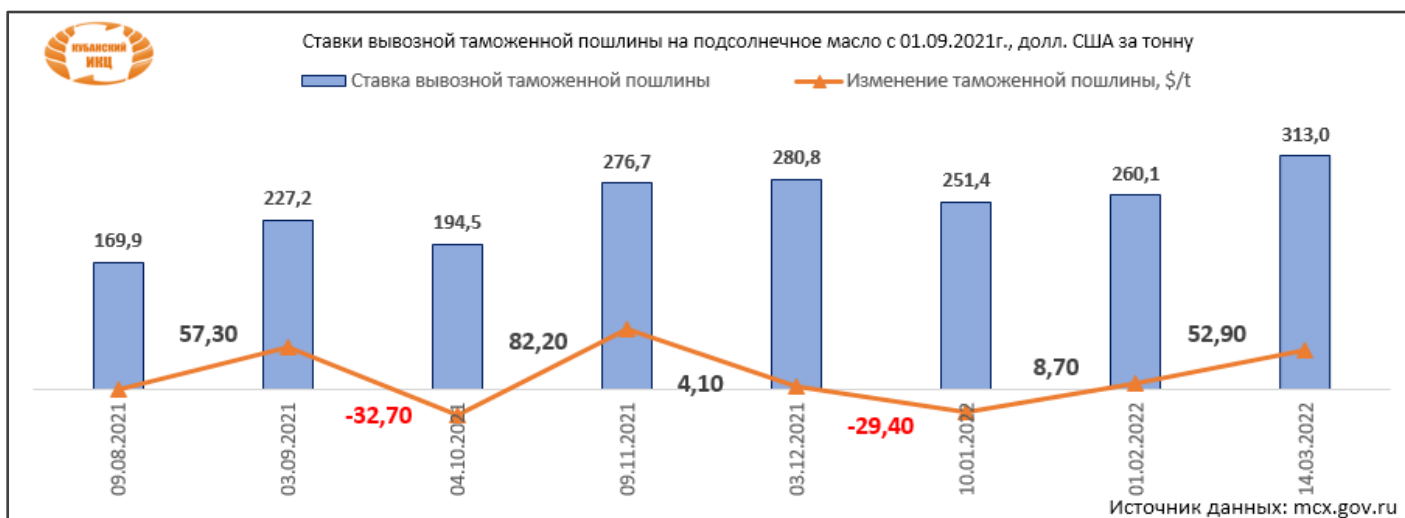
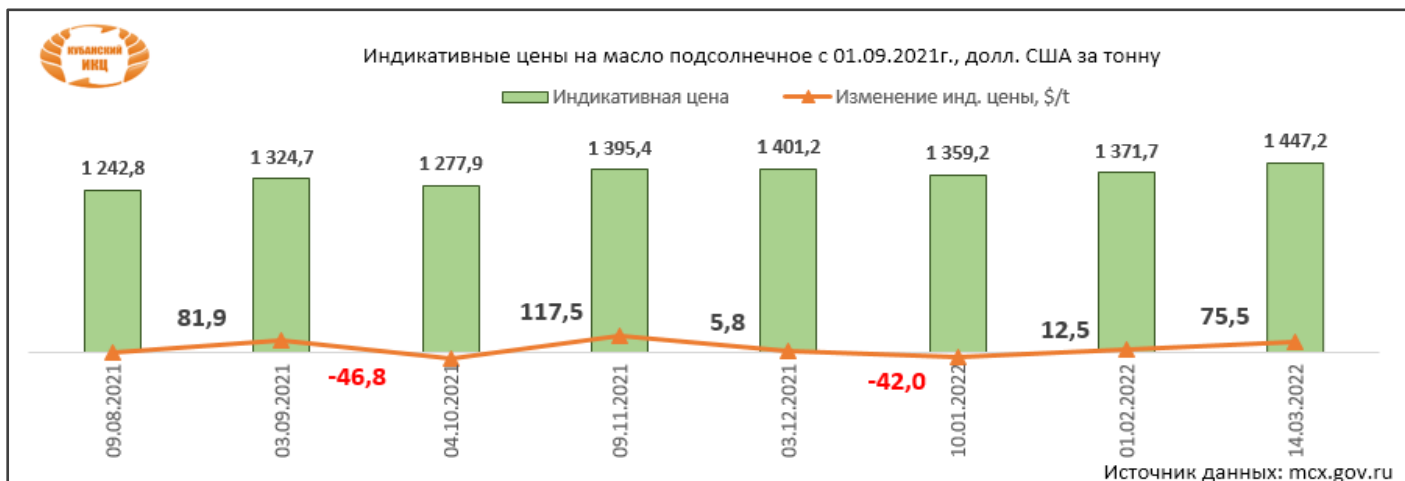
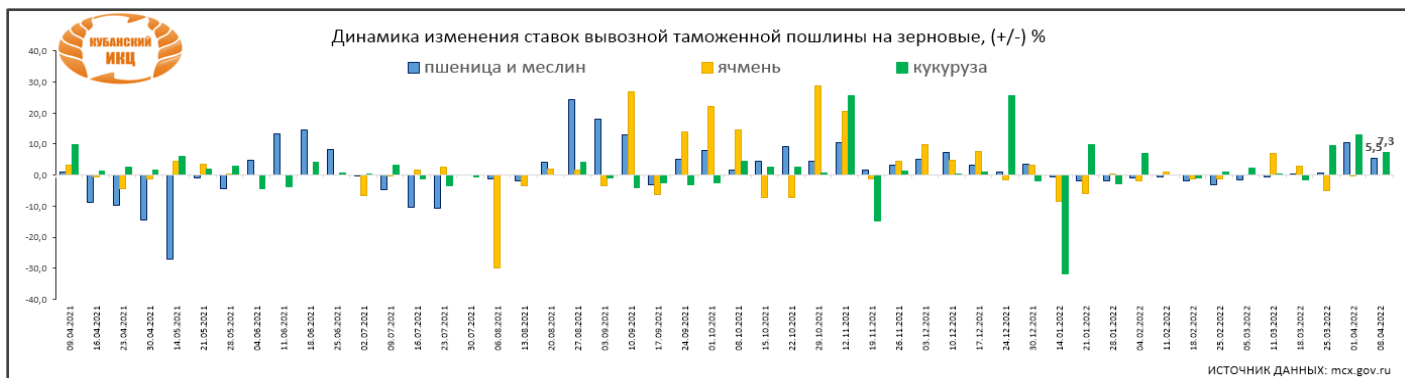
продукция	02.04.2021	11.03.2022	18.03.2022	25.03.2022	01.04.2022	08.04.2022	изменение за неделю, (+/-) долл. США за тонну	% изменения к 02.04.21
пшеница и меслин	281,8	323,3	323,5	324,3	337,3	344,9	↑ 7,6	↑ 22%
ячмень	238,9	295,7	298,8	293,1	292,8	292,8	→ 0,0	↑ 23%
кукуруза	242,6	262,3	261,1	268,3	279,0	285,9	↑ 6,9	↑ 18%



Динамика ставок вывозной таможенной пошлины на зерновые, долл. США

продукция	02.04.2021	11.03.2022	18.03.2022	25.03.2022	01.04.2022	08.04.2022	изменение за неделю, (+/-) долл. США за тонну	% изменения к 02.04.21
пшеница и меслин	57,2	86,3	86,4	87,0	96,1	101,4	↑ 5,3	↑ 77%
ячмень	37,7	77,4	79,6	75,6	75,4	75,4	→ 0,0	↑ 100%
кукуруза	40,3	54,1	53,2	58,3	65,8	70,6	↑ 4,8	↑ 75%





НОВОСТИ ЗЕРНОВОГО РЫНКА РОССИИ

Союз экспортёров зерна не сможет прогнозировать экспорт в апреле

Риски на рынке зерна не позволяют сделать прогноз по его экспорту из России в апреле этого года. Об этом сообщает РИА Новости со ссылкой на главу российского Союза экспортёров зерна Эдуарда Зернина.

Он заявил, что поставщики в этом месяце не строят конкретных планов и будут работать по факту. За прошлый месяц, по его словам, наша страна вывезла за рубеж 2,25 миллиона тонн.

Зернин пояснил, что экспортёры не спешат с закупками из-за опасений повышения экспортных пошлин и проблем с экспортом из-за санкций, а также на фоне продолжающегося укрепления рубля. Сейчас они больше сосредоточены на исполнении контрактов с ранее созданными запасами. При этом у них остались лишь небольшие объёмы зерна в рамках ранее полученных квот.

Недавно Союз опубликовал ценовые индексы российского рынка пшеницы – RusgrainDeepWater CPT Index и RusgrainShallowWater CPT Index. Они рассчитываются на основании закупочных цен компаний-членов Союза в рублях за тонну (без учёта НДС). Базис поставки по Инкотермс - CPT портовый зерновой терминал, где проводится отгрузка пшеницы на экспорт. По словам Зернина, эти индексы с прошлого понедельника снизились на 5,4 и 5,9 процента или до 17,77 и 16,78 тысячи рублей за тонну. При этом рубль начал укрепляться ещё с конца марта. На начало апреля, по данным Центробанка, официальный курс доллара и евро к российской валюте понизился до антирекордных 84,08 и 93,6 рубля. Сейчас он ещё больше упал до 83,5932 и 92,3872 соответственно. (<https://rosng.ru>)

Сев зерновых в России (обновлено 7 апреля 2022)

РФ. На 30 марта весенние полевые работы стартовали в 20 регионах страны. Яровыми засеяно 578 тыс. га, озимые подкормлены на площади более 6 млн га.

Амурская область. В этом году посевная кампания стартовала на одну неделю позже, чем в 2021 г. 5 апреля ячмень засеяли на площади 398 га, что ниже уровня 2021 г. на 3630 га. В 2022 году планируется разместить зерновые культуры на площади 245 тыс. га, в том числе пшеницы (130 тыс. га), ячменя (50 тыс. га), овса (33 тыс. га), тритикале (2 тыс. га), гречихи (5 тыс. га) и кукурузы на зерно (25 тыс. га). Обеспеченность семенами зерновых культур составляет 108 %, сои - 109 %.

Астраханская область. В 2022 году посевная площадь под зерновые увеличится на 10% (до 18,5 тыс. га), планируется собрать 63 тыс. т зерновых.

Башкортостан. Из-за малоснежной зимы погибла примерно треть посевов озимых культур. В общей сложности в республике осенью 2021 года озимыми культурами было засеяно 294,5 тыс. гектаров. Из них плохо перенесли зиму 94,5 тыс. гектаров. Весенние полевые работы, по предварительной оценке, стартуют с 15 апреля. Зерновых культур в регионе планируется засеять на уровне прошлого года – это 1 млн. 730 тыс. га. Предполагается увеличить посевные площади льна - на 26%, кукурузы на зерно (20%), сои (33%), гречихи (10%) и конопли технической (в 2 раза).

Белгородская область. На 6 апреля приступили к севу ранних зерновых культур. Всего предстоит засеять 708,6 тыс. га зерновыми и зернобобовыми культурами (в том числе 417,5 тыс. га – озимая пшеница). На 7 апреля посеяно 3,9 тыс. га зерновых и зернобобовых (1,4% к плану в 282,8 тыс. га), 0,6 тыс. га ячменя (0,7% к плану в 81,0 тыс. га), 3,2 тыс. га яровой пшеницы (5,2% к плану в 61,0 тыс. га), 0,1 тыс. га овса (1,7% к плану в 5,5 тыс. га).

Волгоградская область. На 15 марта сельхозтоваропроизводителями Волгоградской области заготовлено более 60 тысяч тонн семян зерновых культур — это на 10% больше, чем необходимо для весеннего сева. В текущем году яровые зерновые планируется разместить на площади 485,7 тысячи га.

Воронежская область. Посевная кампания в регионе стартовала в завершающие числа марта, начале апреля. Хозяйства начали высевать ячмень: первыми к севу приступили СХА «Истоки» — 165 га, ЗАО «Полтавка» — 90 га, ООО МТС «Возрождение» — 40 га, ООО «Варваровка» — 92 га. СХА «Луговое» совместно с ООО «Селекционер Дона» заложили 70 га яровой пшеницы суперэлитных сортов. В настоящее время аграрии активно ведут подкормку озимых культур. Подкормлено 82 тыс. га, из них озимой пшеницы – 78 тыс. га. Под урожай 2022 года в регионе было посеяно 818 тыс. га озимых культур. На большей части площади озимые находятся в хорошем и удовлетворительном состоянии.

Кабардино-Балкария

На 12 марта пять муниципальных районов приступили к севу яровых культур. Ранние яровые посеяны на площади более 1,8 тыс. га, в том числе ярового ячменя посеяно 890 га. Всего по республике яровыми культурами планируется занять 223 тыс. га., или 104% к прошлому году.

Краснодарский край. На 31 марта ранние яровые зерновые и зернобобовые культуры посеяли на 199,25 т. га (12%, план - 1 677,74 т. га); яровая пшеница: план - 1,27 т. га, факт - 1,21 т. га (95%); яровой ячмень: план - 23,93 т. га, факт - 23,45 т. га (98%); овес: план - 6,21 т. га, факт - 4,83 т. га (78%); горох на зерно: план - 98,81 т. га, факт - 96,55 т. га (98%).

Сев яровых культур, за исключением риса и сои, на территории края должен завершиться к 1 мая. Рис и сою будут сеять предположительно до 15 мая: соя будет размещена на площади 180 тыс. га, рис — на 120 тыс. га.

Красноярский край. Общая посевная площадь сельхозкультур прогнозируется на уровне 1 млн 515 тыс. гектаров, под зерновые и зернобобовые отведено около 953 тыс. гектаров – плюс 23 тыс. гектаров к уровню прошлого года.

Крым. На 28 марта аграрии засеяли почти треть планируемых площадей ранних яровых культур. В общей сложности сельхозхозяйственные производители намерены засеять яровыми культурами 178 тыс. га. На текущий момент освоено 57,6 тыс. га пашни. План сева ранних яровых на зерно составляет 78 тыс. га, фактически посеяно более 28 тыс. га, или 36%.

Курская область. На 7 апреля стартовала посевная кампания. Продолжается подкормка озимых: обработано 40% посевов зерновых культур общей площадью 169 тыс. га. Всего в регионе посеяно озимых культур на площади более 422 тыс. га.

Нижегородская область. Весенняя посевная кампания в хозяйствах Нижегородской области начнется в середине апреля. В 2022 году запланировано засеять зерновыми и зернобобовыми культурами 626 тыс. га (рост на 5% по сравнению с уровнем прошлого года), в том числе яровой сев пройдет на 385 тыс. га. Наибольшая площадь в ходе весеннего сева будет занята пшеницей (151,7 тыс. га), ячменем (136,9 тыс. га), овсом (57,4 тыс. га). Под кукурузу, тритикале, гречиху и просо отводится незначительная часть сельхозугодий — 6,8 тыс. га, 1,1 тыс. га, 556 га и 150 га соответственно.

Орловская область. В 2022 году предстоит провести яровой сев на площади 842,8 тыс. га. Будет посеяно 447,1 тыс. га яровых зерновых, зернобобовых и крупяных культур, из них пшеница яровая – 109,5 тыс. га, ячмень яровой – 141,2 тыс. га, овес – 13,5 тыс. га, гречиха – 47,5 тыс. га, кукурузы на зерно – 102,0 тыс. га.

Пензенская область. Посевы озимых зерновых культур урожая 2022 г. занимают площадь в 385,5 тыс. га, из них озимая пшеница — 376,9 тыс. га. Состояние 74% посевов озимых культур оценивается как хорошее, 25% как удовлетворительное. На 31 марта подкормлены посевы озимых культур на площади 175 га.

Ростовская область. Озимыми с осени 2021 года засеяно больше площади, чем в прошлом году - 2,9 млн га (2020 году – 2,8). Возшло – 99,8 % посевов. На 21 марта подкормлено 1,3 млн га или 45 % от всех площади посева озимых зерновых. В текущем году аграриям предстоит засеять около 1,8 млн гектаров яровых культур, что на 5,9% больше, чем в 2021 году. В том числе зерновых и зернобобовых - порядка 700 тыс. га, масличных культур - около 980 тыс. га, сахарной свеклы - 16,5 тыс. га, кормовых культур - более 175 тыс. га. 25 марта началась массовая посевная кампания. В основном в южной агроклиматической зоне засеяно более 26 тыс. га – 1,5% от плана ярового сева. На 7 апреля к яровому севу приступили 38 из 43 районов Ростовской области. Яровые культуры посеяны на площади более 290 тысяч гектаров, что составляет около 17% от плана весеннего сева. Зерновых и зернобобовых культур засеяно порядка 220 тысяч гектаров. Посевы технических культур составляют почти 60 тысяч гектаров. В целом, аграриям Ростовской области текущей весной предстоит засеять около 1,8 млн гектаров.

Северная Осетия. 28 марта аграрии приступили к севу яровых. Сев яровых зерновых культур начался в Моздокском районе. Сельхозтоваропроизводители других районов республики ждут установления погоды, чтобы начать сев. В текущем году предстоит провести яровой сев на площади более 143 тыс. га. Под урожай 2022 года в республике посеяно 45,3 тыс. га озимых культур, из них на зерно - 30,15 тыс. га, в том числе 27,3 тыс. га озимой пшеницы, 2,9 тыс. га - озимого ячменя, 15,1 тыс. га - озимого рапса на маслосемена. Подкормка озимых проведена на всей площади - более 45 тыс. га. Обеспеченность минеральными удобрениями на сегодняшний день составила 80%. Под яровые зерновые и зернобобовые планируется отвести 106,2 тыс. га, под кормовые культуры - 7,5 тыс. га. На сегодняшний день обеспеченность семенами

зерновых и зернобобовых культур составляет 91%, несколько ниже обеспеченность семенами кукурузы. В этом году планируется большую часть посевных площадей кукурузы засеять гибридами отечественной селекции.

Ставропольский край. На 31 марта посеяно 187 тыс. га ранних яровых культур или 22% от плана, в том числе горох, яровой ячмень, овес – 156,6 тыс. га или 64% от плана. В прошлом году на этот период было посеяно гораздо меньше площадей. Одновременно с севом, хозяйства края проводят боронование пара, зяби и озимых культур. Подкормлено 972,7 тыс. га озимых культур или 62 % от плана. В регионе взошли почти 100% озимых культур, из них в хорошем состоянии более половины.

Конъюнктура рынков зерна и хлебопродуктов 21-25 марта 2022г.

На последней неделе марта конъюнктура внутреннего зернового рынка России резко развернулась в своем развитии вниз. Цены на основные зерновые товары дружно и значительно упали после достижения исторических пиков накануне. Это в первую очередь относится к пшенице всех классов и горох, ячмень и кукуруза двигались разнонаправленно, но в основном также смотрели вниз или будут это делать совсем вскоре.

Главные причины в отраслевых факторах и не только. Во-первых, падение мировых цен, далее укрепление или вернее – возвращение курса рубля к докризисным уровням, третье, рост экспортной пошлины. Отдельно надо отметить начавшееся влияние экспортной квоты, точнее, ограничение спроса экспортеров в рамках распределенных им объемов, особенно, на фоне хорошего наличия зерна в южных регионах. И последнее, это начало весенних полевых работ, а значит – потребность в оборотных средствах и сброс товарных запасов, или хотя бы их части. Но можно выделить некоторую особенность текущего момента, которая является весьма необычной для зернового рынка. Сейчас, как ни странно, при ослаблении поддержки цен на зерно со стороны экспортеров, в позитивном ключе на рынке выступают отечественные переработчики. Они могут, и будут давать более интересные закупочные цены на зерно, об этом в настоящее время говорят высокие ценовые уровни мукомольной и крупяной продукции.

На масличном рынке после очень резкого взлета цен произошла их коррекция практически по тем же причинам, что и на зерновой площадке, но снижение последовало весьма скромнее предыдущего взлета.

В регионах Сибири пока еще сохранился рост цен, однако решение Казахстана ограничить свой экспорт пшеницы и муки квотами с 15 апреля по 15 июня 2022г. уже снизило спрос на сибирское зерно в конце недели. Казахская квота на экспорт будет в 1млн. т пшеницы и 300тыс. т муки.

Возвращаясь в Россию, **ставки экспортных пошлин с 6 по 12 апреля 2022г. будут.**

- для **пшеницы** вверх до 96,1\$/t, было 87\$/t;
- для **ячменя** вниз до 75,4\$/t, было 75,6\$/t;
- для **кукурузы** вверх до 65,8\$/t, было 58,3\$/t.

Экспортные цены российской мукомольной пшеницы упали к 385\$/t FOB Черное море. Цены закупок пшеницы резко упали до 17900руб./т СРТ без НДС в портах Черного моря. Фуражный ячмень также подешевел до 380\$/t FOB, и закупки вниз до 17400 руб./т СРТ порт Черное море без НДС. Цены российской кукурузы вниз до 365\$/t FOB Черное море, и закупки снизились до 17300руб./т СРТ без НДС. Цены на горох в портах продолжили падение до 25000руб./т СРТ без НДС.

На мировых площадках котировки зерновых и масличных товаров дружно и уверенно падали со слабым и не существенным восстановлением в среду. Основные причины и факторы: отчет USDA о прогнозе посевных площадей в 2022-23г. с ростом по пшенице и сое, но снижением по кукурузе. Пришло и улучшение состояния посевов озимой пшеницы США, потом еще и снижение спроса и экспортных отгрузок за неделю до 95тыс. т (минус 39%) пшеницы. При этом Египет ищет продавцов пшеницы помимо традиционных, для этого ведет переговоры с Индией. А похолодание в Европе совсем незначительно скорректировало вверх общее падение цен.

На наличном рынке Тунис купил 125тыс. т мукомольной пшеницы (5х25тыс. т) по 418,68–455,75\$/t C&F и 4х25тыс. т фуражного ячменя по 442,68–457,96\$/t C&F с поставкой в апреле-июне 2022г. Иордания купила 60тыс. т фуражного ячменя по 395\$/t C&F с поставкой в июле 2022г., т.е. это новый урожай. Алжир купил около 600тыс. т пшеницы по 448\$/t C&F с поставкой в июне или мае при отгрузке из Австралии или Южной Америки. Стали известны результаты покупки Саудовской Аравией 625тыс. т пшеницы по средней цене 422,47\$/t C&F с поставкой в сентябре-ноябре 2022г.

Нефтяные цены упали ниже 105\$/bblBrent после объявления США о выводе нефти из стратегических резервов до 1млн. барр/сутки с мая в течение 6 месяцев. Сейчас идет восстановление в силу возможных новых санкций против России, но этому мешает перемирие хуситов в Йемене с Саудовской Аравией.

Курс рубля ожидаемо укрепился к 83руб. за \$1 в результате начала сближения европейских покупателей с позициями России по оплате российского газа рублями, поиск равновесия продолжится на наступившей неделе.

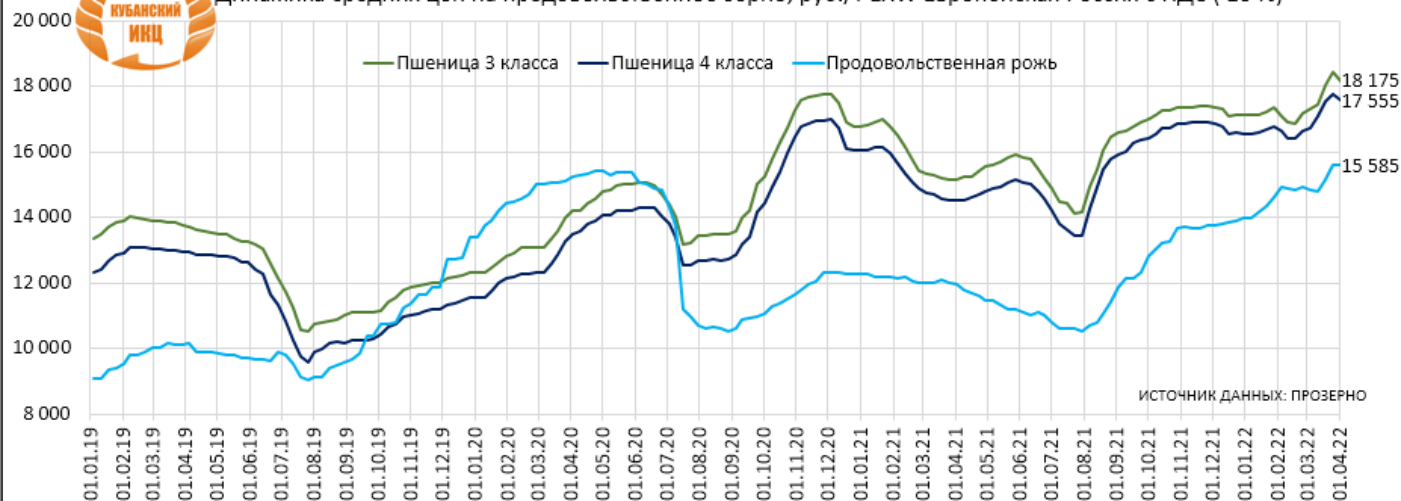
Зерно: средние цены, руб./т EXW Европейская Россия, с НДС (10%)

индекс ПроЗерно	11.03.2022	18.03.2022	25.03.2022	01.04.2022	последнее изменение	Mar-22	Apr-21
Пшеница 3 класса (кл.23%)	17 455	18 030	18 415	18175	-240	17 796	15 356
то же \$/t	\$149,5	\$173,4	\$192,5	\$217,9	\$25,4	\$170	\$203
Пшеница 4 класса	17 070	17 535	17 750	17555	-195	17 274	14 659
то же \$/t	\$146,2	\$168,7	\$185,5	\$210,4	\$24,9	\$165	\$194
Продовольственная рожь	14 780	15 170	15 595	15 585	-10	15 099	11 633
то же \$/t	\$126,6	\$145,9	\$163,0	\$186,8	\$23,8	\$144	\$154
Фуражная пшеница	16 555	17 030	17 290	17 085	-205	16 810	14 180
то же \$/t	\$141,8	\$163,8	\$180,7	\$204,8	\$24,0	\$160	\$187
Фуражный ячмень	16 310	16 515	16 835	16 760	-75	16 394	13 930
то же \$/t	\$139,7	\$158,9	\$176,0	\$200,9	\$24,9	\$156	\$184
Пивоваренный ячмень	25 000	25 000	25 000	25 000	0	25 000	15 000
то же \$/t	\$214,1	\$240,5	\$261,3	\$299,7	\$38,3	\$238	\$198
Фуражная кукуруза	15 525	15 790	16 190	16 235	45	15 620	15 195
то же \$/t	\$133,0	\$151,9	\$169,2	\$194,6	\$25,4	\$149	\$201
Горох	25 620	26 855	26 530	26 515	-15	26 226	23 194
то же \$/t	\$219,4	\$258,3	\$277,3	\$317,8	\$40,5	\$250	\$307

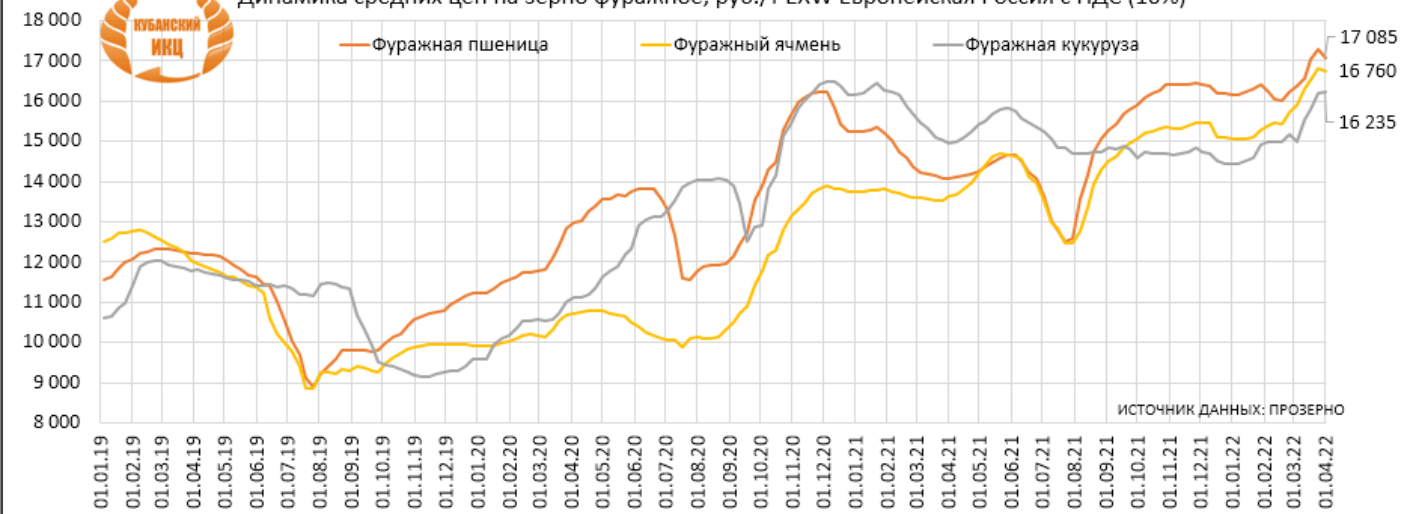
*Индекс пивоваренного ячменя – средние цены на базе EXW Центральное Черноземье



Динамика средних цен на продовольственное зерно, руб./т EXW Европейская Россия с НДС (10 %)



Динамика средних цен на зерно фуражное, руб./т EXW Европейская Россия с НДС (10%)



Итак,

- цены на **пшеницу 3 класса** резко развернулись вниз: более всего упали на Юге на -450руб./т, в Центре и Поволжье на -165руб./т, в Черноземье вниз на -175руб./т, на Урале на -90руб./т и в Сибири на -115руб./т;
- цены на **пшеницу 4 класса** упали также дружно, как и 3класс: более всего на Юге вниз на -500руб./т, в Центре на -65руб./т, в Черноземье и Поволжье на -115руб./т, на Урале на -140руб./т и в Сибири на -50руб./т;
- цены на **пшеницу 5 класса** в основном падали: также более всего на Юге вниз на -450руб./т, в Поволжье на -215руб./т, в Черноземье вниз на -140руб./т, в Центре скромно на -15руб./т и в Сибири вернулись вниз на -165руб./т, а на Урале без изменений;
- цены на **фуражный ячмень** двигались разнонаправленно: развернулись вниз на Юге на -535руб./т, но выросли в Центре и Поволжье на +115руб./т, в остальных регионах без изменений;
- цены на **продовольственную рожь** также менялись разнонаправленно: выросли в Черноземье на +105руб./т и Сибири на +35руб./т, в Поволжье снизились на -145руб./т, в Центре и на Урал без изменений;
- цены на **кукурузу** двигались очень разнонаправленно: продолжили рост в Центре на +35руб./т, в Черноземье на +60руб./т и в Поволжье на +315руб./т, а на Юге резко упали на -215руб./т;
- цены на **горох** продолжили падение в портах на -2000руб./т и на Юге на -915руб./т, но продолжили рост в Центре и Черноземье на +880руб./т, а в Поволжье и Сибири без изменений.

Продовольственное зерно: средние цены (спрос – предложение), руб./тн, EXW с НДС(10%)

Регион	Пшеница 3 класса		Пшеница 4 класса		Рожь группа А	
	25.03.22	01.04.22	25.03.22	01.04.22	25.03.22	01.04.22
Москва и область	18500-20000	18500-20000	17700-19000	17500-19000	15500-16500	15500-16500
Санкт-Петербург и область	19500-21000	19500-21000	18700-19800	18500-19800	16500-17500	16500-17500
Центральный район	18 217	18 050	17 517	17 450	15 125	15 125
Курская область	17600-19000	17200-18800	17000-18000	16900-17900	14000-15500	14000-15500
Орловская область	17500-18800	17200-18600	17000-17900	16900-17800	-	-
Рязанская, Тульская обл.	17600-18800	17500-19000	17200-18000	17000-18200	15000-16000	15000-16000
Центральное Черноземье	18 275	18 100	17 500	17 388	15 333	15 438
Белгородская область	17600-19000	17500-18800	17000-18000	16900-17800	14500-15500	14500-15500
Воронежская область	17600-19000	17400-18800	17000-18000	16900-17800	-	15000-16000
Липецкая область	17500-18500	17300-18500	17000-18000	16800-17800	14500-15500	14500-16000
Тамбовская область	18000-19000	17500-19000	17000-18000	16900-18200	15500-16500	15500-16500
Юг и Северный Кавказ	19 000	18 550	18 350	17 850		

Ростовская область	18500-20000	17800-19000	18000-18700	17000-18500	-	-
Краснодарский край	18500-20000	18000-19500	18000-19000	17500-18600	-	-
Ставропольский край	18000-19000	17800-19200	17800-18600	17000-18500	-	-
Поволжье	18 163	18 000	17 638	17 525	16 333	16 188
Самарская область	17600-18500	17300-18500	16800-17800	16800-17800	-	15000-16500
Саратовская область	17500-18500	17200-18200	17000-18000	16700-17800	15000-16000	15000-16000
Волгоградская область	17500-18500	17200-18300	17000-18000	16800-17800	16000-17000	16000-17500
Татарстан	18200-19000	18300-19000	18000-18500	18000-18500	16500-17500	16000-17500
Южный Урал и Зауралье	19 338	19 250	18 350	18 213	14 583	14 583
Курганская область	18800-19800	18500-20000	17800-19000	17500-19000	13500-14500	13500-14500
Оренбургская область	18500-19500	18000-19500	17600-18800	17500-18600	14000-15000	14000-15000
Башкирия	18100-19500	18000-19500	17800-18800	17500-18600	-	-
Западная Сибирь	18 583	18 467	17 400	17 350	13 417	13 450
Омская область	18000-19500	18300-19500	17000-18000	17000-18000	13000-14500	13000-14500
Новосибирская область	18000-19000	18000-19000	16800-18000	17000-18000	12500-14000	12600-14000
Алтайский край	18000-19000	17500-18500	16600-18000	16500-17600	12500-14000	12600-14000
Восточная Сибирь	17 250	17 500	16 250	16 500		
Кемеровская область / Красноярский край	16500-18000	17000-18000	15500-17000	16000-17000	-	-

ИСТОЧНИК: ПроЗерно

Фуражное зерно: средние цены (спрос – предложение), руб./тн, EXW с НДС(10%)

Регион	Пшеница фуражная		Ячмень фуражный		Кукуруза фуражная	
	25.03.22	01.04.22	25.03.22	01.04.22	25.03.22	01.04.22
Москва и область	17000-18500	17000-18500	16000-17500	16000-17500		
Санкт-Петербург и область	18500-19500	18300-19500	17500-18500	17500-18500		
Центральный район	16 933	16 917	16 383	16 500	15 950	15 983
Курская область	16500-17500	16300-17500	16000-17500	16000-17500	15500-16500	15000-16500
Орловская область	16300-17300	16500-17400	15700-16500	15700-16500	15500-16200	15500-16500
Рязанская, Тульская обл.	16500-17500	16300-17500	15800-16800	16000-17300	15500-16500	15600-16800
Центральное Черноземье	16 950	16 810	16 563	16 563	16 000	16 060
Белгородская область	16500-17500	16300-17500	15800-17000	16000-17000	15500-16500	15500-16500
Воронежская область	16500-17500	16300-17500	16000-17000	16200-16900	15500-16500	15600-16800
Липецкая область	16500-17500	16200-17300	16500-17200	16300-17200	15500-16300	15500-16500
Тамбовская область	16500-17500	16300-17500	16000-17000	16000-16900	15600-16600	15600-16600
Юг и Северный Кавказ	18 017	17 567	18 167	17 633	17 050	16 833
Ростовская область	17500-18500	16900-18000	17500-18500	16800-18000	16500-17500	16000-17500
Краснодарский край	17600-18800	17200-18500	18000-19000	17500-18500	17300-18000	17000-18000
Ставропольский край	17500-18200	16800-18000	17500-18500	17000-18000	16000-17000	15500-17000
Поволжье	17 250	17 038	16 233	16 350	15 750	16 067
Самарская область	16500-17600	16000-17500	15500-16600	16000-17000	-	15800-16600
Саратовская область	16500-17500	16000-17500	15500-16800	15500-16600	15000-16000	15500-16500
Волгоградская область	16500-17500	16300-17300	16000-17000	16000-17000	15500-16500	15500-16500
Татарстан	17600-18300	17500-18200	-	-	-	-
Южный Урал и Зауралье	17 725	17 725	16 750	16 750		
Курганская область	17000-18500	17000-18500	-	16500-17000		
Оренбургская область	17000-18000	17000-18000	16000-17000	16000-17000		
Башкирия	17000-18000	17000-18000	-	-		
Западная Сибирь	16 833	16 667	15 667	15 667		
Омская область	16500-17500	16500-17500	15000-16000	15000-16000		
Новосибирская область	16000-17500	16000-17000	15500-16500	15500-16500		
Алтайский край	16000-17500	16000-17000	15000-16000	15000-16000		
Восточная Сибирь	15 750	16 000	14 500	14 500		
Кемеровская область / Красноярский край	15000-16500	15500-16500	14000-15000	14000-15000		

ИСТОЧНИК: ПроЗерно

Средние цены (покупки-продажи) на горох, руб./т EXW с НДС (10%)

Индекс ПроЗерно: горох	11.03.22	18.03.22	25.03.22	01.04.22	последнее изменение
СРТ порт Азовское море, без НДС	26 000	29 000	27 000	25 000	-2 000
СРТ порт Азовское море, \$/t без НДС	\$222,7	\$279,0	\$282,2	\$299,7	\$17,4
Юг и Северный Кавказ, с НДС	27 083	28 667	27 500	26 583	-917
Центр и Черноземье, с НДС	24 950	25 563	25 750	26 631	881
Поволжье, с НДС	24 833	26 333	26 333	26 333	0
Западная Сибирь, с НДС	24 417	24 833	25 167	25 167	0

ИСТОЧНИК: ПроЗерно



Средние цены продаж муки ГОСТ, руб./т EXW с НДС (10%) (индекс ПроЗерно)

Регион	Мука в/с		Мука 1/с		Мука 2/с		Мука ржаная обдирная	
	25.03.22	01.04.22	25.03.22	01.04.22	25.03.22	01.04.22	25.03.22	01.04.22
Центральный район	26 560	26 700	23 860	24 000	20 250	20 500	21 000	21 000
Центральное Черноземье	26 257	26 429	24 467	24 667	22 500	22 900	22 000	21 667
Юг и Северный Кавказ	25 800	25 800	24 700	24 400	19 100	19 375		
Поволжье	27 083	27 333	24 917	25 417	21 583	22 600	20 917	20 667
Южный Урал и Зауралье	31 500	31 833	29 500	29 667	23 000	23 833	20 500	20 667
Западная Сибирь	28 167	28 417	26 833	27 333	25 000	25 083	19 583	20 333

ИСТОЧНИК: ПроЗерно

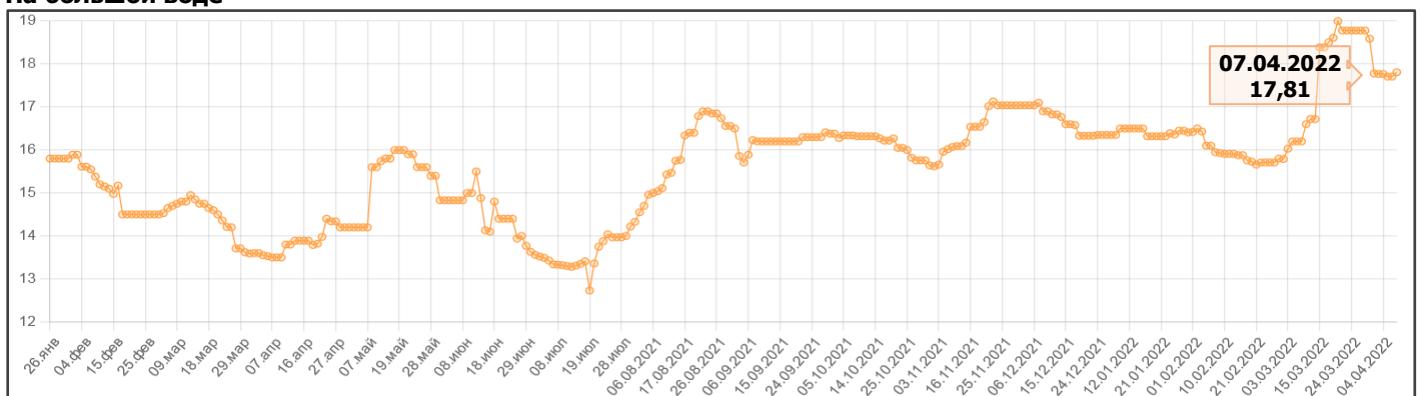
Средние цены продаж крупы в регионах России, руб./т EXW с НДС (10%)

Регион	Гречка 1 сорт		Рис 1 сорт		Пшено 1 сорт	
	25.03.22	01.04.22	25.03.22	01.04.22	25.03.22	01.04.22
Центральный район	100 000	102 500	30 000	35 000		
Центральное Черноземье	96 000	105 000	62 500	63 500	30 000	35 000
Юг и Северный Кавказ	61 500	62 500	30 000	34 000		
Поволжье	95 000	97 500	62 000	63 000	30 667	32 000
Западная Сибирь	95 000	95 000	60 000	65 000	32 000	33 000

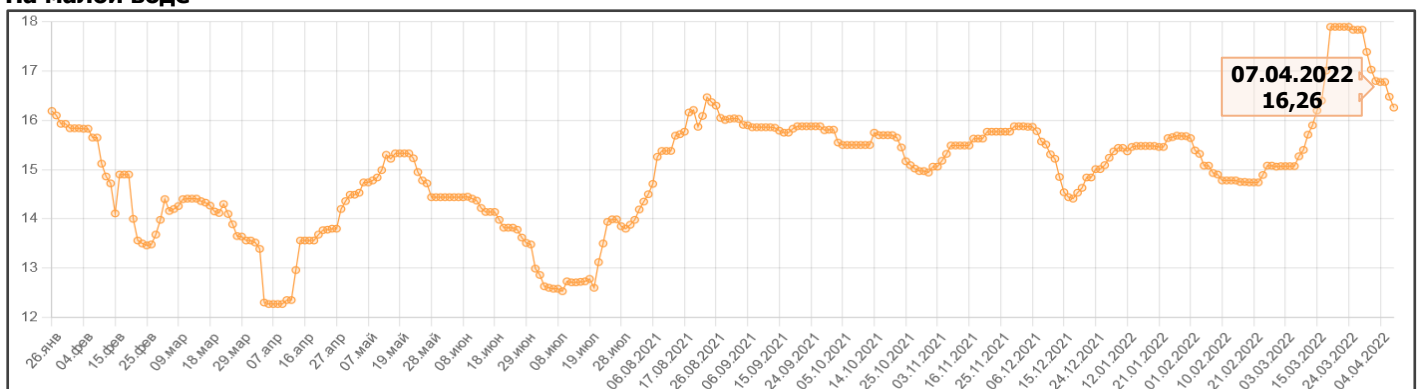
ИСТОЧНИК: ПроЗерно

Индексы закупочных цен на пшеницу 12,5% на 07.04.2022г. на базе СРТ морские порты Азово-Черноморского бассейна (тыс.руб./тонну)

На большой воде



На малой воде



ИСТОЧНИК: <https://rusgrain.org>

Динамика и товарная структура экспорта зерна из России в 2021-22 с/х г., тыс. тонн по оперативным данным ФТС (по состоянию на 04апреля 2022)

2021-22	Пшеница	Ячмень	Кукуруза	Овес	Рожь	Всего	С учетом санкционных стран
июль	1 460,1	357,8	68,4	1,4	11,7	1 899,4	2 392,6
август	4 228,6	412,4	3,6	2,7	1,6	4 648,9	5 925,7
сентябрь	3 301,4	438,0	9,0	5,4	7,4	3 761,2	5 217,3
октябрь	1 651,6	210,4	123,6	115,8	4,4	2 105,7	3 379,2
ноябрь	2 340,9	211,3	236,7	8,0	4,0	2 801,0	3 113,3
декабрь	2 228,8	297,2	195,0	2,9	7,5	2 731,5	3 174,2
январь	910,0	79,2	151,4	3,7	27,2	1171,5	1568,6
февраль	981,0	77,1	299,4	9,7	23,3	1 390,6	2 535,1
март	1 079,4	152,4	103,8	26,8	2,5	1 364,8	1 823,8
апрель	152,1	0,0	7,6	1,2	0,0	160,9	163,9
ИТОГО	18 334,0	2 235,9	1 198,5	177,5	89,6	22 035,4	29 293,6

ИСТОЧНИК: ПроЗерно

ПО ОФИЦИАЛЬНЫМ ДАННЫМ МИНСЕЛЬХОЗА РФ

Объем зерна федерального интервенционного фонда по состоянию на 25.03.2022 составляет 60,5 тыс. тонн на сумму 620,2 млн рублей.

В ходе реализации зерна из запасов федерального интервенционного фонда в 2020-2021 гг. суммарный объем биржевых сделок по состоянию на 25 марта 2022 г. составил 1 621,7 тыс. тонн на сумму 19 358 млн руб., в том числе по пшенице 3-го класса – 810,5 тыс. тонн, пшенице 4-го класса – 690,8 тыс. тонн, пшенице 5-го класса – 92,1 тыс. тонн, ячменю – 28,3 тыс. тонн.

Средние цены на зерно на базисах франко-элеватор на 25.03.2022г. составили (руб./тонна, с НДС)

Культура	Регион	в Европейской части России	в Южной части России	в Сибирском и Уральском ФО
пшеница 3 класса		18 030 (+3,3%)	18 270 (+3,9%)	18 590 (+1,5%)
пшеница 4 класса		17 535 (+2,7%)	18 000 (+3,8%)	17 740 (+1,9%)
пшеница 5 класса		17 030 (+2,9%)	17 635 (+3,9%)	17 085 (+1,3%)
продовол. рожь		15 170 (+2,6%)	-	13 770 (+2,0%)
фуражный ячмень		16 515 (+1,3%)	17 970 (+2,6%)	15 985 (+0,9%)
кукуруза		15 790 (+1,7%)	16 300 (+0,6%)	-

ИСТОЧНИК: МСХ РФ

Оптовые закупочные цены на пшеницу 3 класс (руб./т), без НДС, руб./т на 07.04.2022г.

Город	Фирма	Цены на пшеницу, класс 3
Азов	РИФ ТД, ООО (РИФ)	16200-17000
	Азовский портовый элеватор (Астон)	16500-17300
Краснодар	Био Ферма, Кисляковка (Астон)	16300-17100
Новороссийск	Зерновой терминал "КСК", АО (РИФ)	18000
	НКХП, ПАО (ОЗК)	17000
	КСК, АО (Каргилл)	18000
Омск	Черноглазовские мельницы	16364
Ростов-на-Дону	Агропорт Устье Дона, ООО (Луис Дрейфус Восток)	14800-15900
	Астон, АО	16500-17300
	Базковский Филиал, ЗАО (Юг Руси)	13700-14100
	Белокалитвинский Филиал ЗАО (Юг Руси)	13600-14100
	ВитерраРус (Ростов-на-Дону)	16400
	Глубокинский филиал (Астон)	15800-16600
	Константиновский филиал (Астон)	16000-16800
	Ростовский зерновой терминал, ООО (РИФ)	15600
	Трубецкой филиал (Астон)	15800-16600
	Успенский Филиал, ЗАО (Юг Руси)	13700-14100
	Целинский ф-л, ЗАО (Юг Руси)	13600-14100
Юг Руси, АО	14400-14900	
Таганрог	Сальский ф-л Хлебозавод, ООО (Юг Руси)	13600-14100
Тамань	Витерра Рус (Тамань)	18000
Чебоксары	Чувашхлебопродукт, АО	9091-16000

ИСТОЧНИК: zerno.ru

Оптовые закупочные цены на кукурузу (руб./т), без НДС, руб./т на 08.04.2022

Город	Фирма	Цены на кукурузу Класс 3
Азов	Азовский портовый элеватор (Астон)	16000
	РИФ ТД, ООО (РИФ)	15800
Астрахань	Ариб Порт (РИФ)	15300
Краснодар	Био Ферма, Кисляковка (Астон)	15800
Новороссийск	Зерновой терминал "КСК", АО (РИФ)	17000

Ростов-на-Дону	Астон Крахмало-Продукты. Ибреть (Астон)	15000
	Астон, АО	16000
	Глубокинский филиал (Астон)	15300
	Трубецкой филиал (Астон)	15300

ИСТОЧНИК: zerno.ru

Оптовые закупочные цены на ячмень (руб./т), без НДС, руб./т на 07.04.2022

Город	Фирма	Цены на ячмень	
		Класс 1	Класс 3
Азов	Азовский портовый элеватор (Астон)		16 400
	РИФ ТД, ООО (РИФ)		16 000
Краснодар	Био Ферма, Кисляковка (Астон)		16 200
	Новороссийск	Зерновой терминал "КСК", АО (РИФ)	18 000
	НКХП (Деметра Трейдинг)	17 200	
Ростов-на-Дону	Астон, АО		16 400
	Глубокинский филиал (Астон)		15 700
	Трубецкой филиал (Астон)		15 700
Чебоксары	Чувашхлебопродукт, АО	11 818	

ИСТОЧНИК: zerno.ru

*Оптовые закупочные цены на ячмень и кукурузу (руб./т), без НДС, если не указано иное. Цены собираются с сайтов компаний дважды в сутки, до 11:00 (МСК) и до 15:00 (МСК) и носят ознакомительный характер, Zerno.Ru не несет ответственность за несоответствие представленных цен актуальным ценам продаж.

МИРОВОЙ РЫНОК ЗЕРНОВЫХ КУЛЬТУР

Мировой рынок зерна: цены на сою и кукурузу выросли в преддверии выхода отчета Минсельхоза США

В четверг, **07 апреля 2022 года**, фьючерсы американской пшеницы снизились, снижение было ограничено засухой озимых культур на Великих равнинах США. По итогам торгового дня майские котировки мягкой озимой пшеницы CBOT в Чикаго снизились до \$374,78 за тонну, фьючерсы твердой озимой пшеницы KCBT в Канзас-Сити - до 393,43 за тонну, майские фьючерсы твердой яровой пшеницы MGEX в Миннеаполисе - до \$403,99.

Фьючерсы сои на Чикагской товарной бирже выросли в четверг, чему способствовало сокращение производства в Южной Америке и стабильные экспортные продажи в США.

Фьючерсы пшеницы CBOT снизились в преддверии ежемесячного отчета Министерства сельского хозяйства США о глобальном спросе и предложении, который должен быть опубликован в пятницу.

Самый активный контракт CBOT на сою прибавил 26 центов до 16,45-1/2 доллара за бушель.

Майская кукуруза CBOT подорожала на 1-1/4 цента до 7,57-3/4 доллара за бушель, а декабрьская кукуруза нового урожая прибавила 4-1/4 цента до 7,09 доллара.

Пшеница CBOT упала до 10,20 доллара за бушель.

Производство сои в Южной Америке продолжает сокращаться после того, как в начале вегетационного периода регион столкнулся с погодными проблемами.

Бразильская компания CONAB сократила оценку производства сои до 122,431 млн тонн с предыдущего прогноза в 125,471 млн тонн, снизив прогноз экспорта сои до 77 млн тонн с 80,1 млн.

По данным Министерства сельского хозяйства США, американские экспортеры продали 1,099 млн тонн соевых бобов за неделю, закончившуюся 31 марта, что соответствует торговым оценкам и почти на 40% меньше, чем неделей ранее и той же неделей прошлого года.

Фьючерсы кукурузы нового урожая укрепились, поскольку влажная и холодная погода замедляет ранний сев в восточной части Соединенных Штатов.

Экспортеры США продали 927 600 тонн кукурузы и 379 300 тонн пшеницы, что соответствует ожиданиям аналитиков.

На Чикагской товарно-сырьевой бирже (CBOT) в четверг фьючерсные контракты с поставкой в мае:

пшеница (май 2022) - 374,78 дол./т (30960 руб./т) - минус 1,76%;

кукуруза (май 2022) - 298,33 дол./т (24640 руб./т) - плюс 0,17%;

соя-бобы (май 2022) - 604,61 дол./т (49940 руб./т) - плюс 1,61%;

рис необр (май 2022) - 774,87 дол./т (64000 руб./т) - минус 1,37%.

рапс (ICE, май 2022) - 1156,80 CAD/т (76740 руб./т) - плюс 1,42%.

В среду французский зерновой рынок вновь снизился. По итогам торгового дня майские котировки мукомольной пшеницы на парижской бирже MATIF снизились до €363,75 (или \$395,69), июньские котировки кукурузы - до €317,25 за тонну (или \$345,10).

На Парижской бирже (MATIF) в четверг котировки мартовских, июньских, майских контрактов на закрытие торгов составили:

пшеница мукомольная (май 2022) - 395,69 дол./т (32680 руб./т) - минус 0,21%;

кукуруза (июнь 2022) - 345,10 дол./т (28500 руб./т) - минус 0,84%;

подсолнечник (май на бирже SAFEX) - 10486,00 зар/т (59060 руб./т) - минус 1,84%.

Обзор рынка пшеницы на мировых биржах на 07.04.2022.

Товар	Ед.	Ближайший	апр.22	май.22	июн.22	июл.22	авг.22
Пшеница CME (Чикаго)	USc/буш.	1 038,25	-	1 038,25	-	1 040,75	-
Пшеница 12,5% FOB Черное море CME (Чикаго)	USD/т	410,25	410,25	393,25	373,00	355,00	352,00
Укр. пшеница 11,5% FOB Черное море CME (Чикаго)	USD/т	400,50	400,50	384,25	365,25	348,00	344,75

Пшеница APW Австралия FOB CME (Чикаго)	USD/т	393,50	393,50	393,50	393,50	393,75	394,25
Пшеница - HRW 11 CME (Чикаго)	USc/буш.	1 085,00	-	1 085,00	-	1 086,00	-
Пшеница EuroNext (Париж)	EUR/т	364,00	-	364,00	-	-	-
Пшеница 11,5% Аргентина FOB	USD/т	375,00	375,00	380,00	385,00	-	-
Пшеница 12,5% Аргентина FOB	USD/т	396,00	396,00	396,00	396,00	-	-
Пшеница 12,5% Франция FOB	EUR/т	379,00	379,00	380,00	381,00	-	-
Пшеница - SRW США FOB	USc/буш. (Базис)	140,00	140,00	130,00	100,00	100,00	100,00
Пшеница - HRW 11 США FOB	USc/буш. (Базис)	200,00	200,00	185,00	180,00	180,00	185,00
Пшеница фуражная Румыния FOB	EUR/т	355,00	355,00	355,00	-	-	325,00
Пшеница 12,5% Румыния FOB	EUR/т	375,00	375,00	375,00	-	-	340,00
Пшеница фуражная Украина FOB	USD/т	296,00	-	-	-	286,00	-
Пшеница 11,5% Украина FOB	USD/т	405,00	-	-	-	-	-
Пшеница 12,5% Украина FOB	USD/т	430,00	-	-	-	-	-
Пшеница фуражная Россия FOB	USD/т	296,00	-	-	-	-	-
Пшеница 11,5% Россия FOB	USD/т	310,00	-	-	-	-	-
Пшеница 12,5% Россия FOB	USD/т	318,00	-	-	-	308,00	-
Пшеница фуражная Украина CPT	USD/т	268,00	270,00	-	-	269,00	-
Пшеница 11,5% Украина CPT	USD/т	287,00	288,00	-	-	285,00	-
Пшеница 12,5% Украина CPT	USD/т	289,00	290,00	-	-	287,00	-

ИСТОЧНИК: www.agrochart.com

Обзор рынка кукурузы на мировых биржах на 07.04.2022.

Товар	Ед.	Ближайший	апр.22	май.22	июн.22	июл.22	авг.22
Кукуруза FOB Черное море CME (Чикаго)	USD/т	361,75	361,75	366,50	364,50	357,50	349,50
Кукуруза CME (Чикаго)	USc/буш.	756,50	-	756,50	-	747,00	-
Кукуруза EuroNext (Париж)	EUR/т	319,50	-	-	319,50	-	317,25
Кукуруза Аргентина FOB	USc/буш. (Базис)	33,00	33,00	33,00	57,00	-	-
Кукуруза Бразилия FOB	USc/буш. (Базис)	154,00	154,00	-	-	68,00	-
Кукуруза Франция FOB	EUR/т	355,00	355,00	356,00	-	-	-
Кукуруза США FOB	USc/буш. (Базис)	170,00	170,00	150,00	145,00	143,00	178,00
Кукуруза PNW США FOB	USc/буш. (Базис)	226,00	226,00	201,00	219,00	221,00	236,00
Кукуруза Румыния FOB	EUR/т	348,00	348,00	-	-	-	-
Кукуруза Украина FOB	USD/т	380,00	-	-	-	-	-
Кукуруза Россия FOB	USD/т	294,00	294,00	-	-	-	-
Кукуруза Украина CPT	USD/т	278,00	279,00	-	-	-	-

ИСТОЧНИК: www.agrochart.com

Обзор рынка ячменя на мировых биржах на 07.04.2022

Товар	Ед.	Ближайший	апр.22	май.22
Ячмень Аргентина FOB	USD/т	375,00	375,00	-
Ячмень Франция FOB	EUR/т	376,00	376,00	377,00
Ячмень Украина FOB	USD/т	307,00	-	-
Ячмень Россия FOB	USD/т	300,00	-	-
Ячмень Украина CPT	USD/т	275,00	-	-

ИСТОЧНИК: www.agrochart.com

Для написания информации были использованы следующие источники: ООО «ПроЗерно», ИА ИКАР, МСХ РФ, ЗП Центрального Черноземья, Зерно Он-Лайн, Росстат, НСЗР ,www.agrochart.com, investing.com, rusgrain.org, Зерно.ру, другие открытые источники.

**Информация подготовлена отделом информационно-аналитическим
ГКУ КК «Кубанский сельскохозяйственный информационно-консультационный центр»**

Информация предоставляется «как есть» и только для информационных целей, не для торговых целей или консультаций, и публикуется с задержкой.