

О СИТУАЦИИ НА РЫНКЕ ЗЕРНОВЫХ В КРАСНОДАРСКОМ КРАЕ ПО СОСТОЯНИЮ НА 25.06.2021 ГОДА

В Краснодарском крае дан старт уборочной кампании

В Краснодарском крае стартовала уборочная кампания, в ходе которой озимые культуры соберут с площади 1,9 млн га, сообщили в пресс-службе краевой администрации.

В этом году хозяйства Кубани планируют получить около 11 млн тонн зерна без учета кукурузы и риса. Завершить уборочную кампанию планируют в первых числах июля, для чего в регионе задействовали 40 тыс. единиц сельскохозяйственной техники. На случай продолжения ливневых дождей в крае было подготовлено все зерноочистительное и сушильное оборудование.

Зерно с полей будет поступать в 44 хлебоприемных предприятия, расположенных во всех районах края и рассчитанных на одновременное размещение 4,3 млн тонн продукции. Еще около 8,2 млн тонн могут хранить сами сельхозпроизводители.

По состоянию на 24.06.2021г. фактически **обмолочено озимого ячменя** во всех категориях хозяйств - 13,53 т. га (8%), план - 176,16 т. га; валовой сбор - 84,97 т. тн; урожайность - 62,80 ц/га.

Планируется убрать **озимую пшеницу (во всех категориях хозяйств)** с площади - 1 606,16 т. га.



Создание запасов зерна пшеницы 3 класса урожая 2020 года по состоянию на 24.06.2021 года для нужд хлебопечения в МО: потребность 118 420 тн, фактически созданы запасы – 120 770 тн (102%) Расход зерна для производства муки для хлебопечения – 90 179 тн, остаток зерна составляет – 30 591 тн.

По предоставленной информации элеваторами и ХПП по состоянию на 24.06.2021 года, **наличие на элеваторах Краснодарского края зерновых, зернобобовых и масличных культур урожая 2020 года** 141,02 тыс. т (-34,16 тыс. т к предыдущей неделе), из них: пшеницы - 21,27 тыс. т, ячменя - 2,05 тыс. т, подсолнечника - 8,68 тыс. т, кукурузы - 27,66 тыс. т, сои - 3,76 тыс. т, риса - 76,67 тыс. т, гороха - 0,47 тыс. т, других культур - 0,46 тыс.т.

Остаток зерновых, зернобобовых и масличных культур урожая 2019 года всего 3,574 тыс.т, из них: пшеницы – 3,086 тыс.т., сои –0,2 тыс. т., риса –0,251 тыс.т., других культур –0,037 тыс. т.

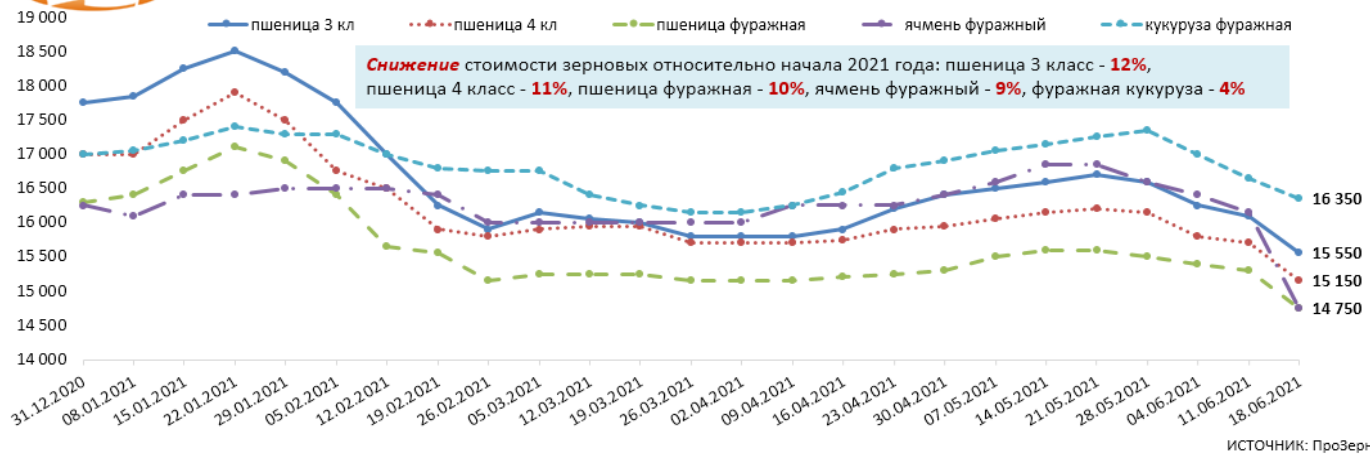
Количество зерна, масло семян на токах, складах и хозяйствах Краснодарского края урожая 2020г. по состоянию на 22.06.2021 года, составляет **77,07** т. тн (- 21,15 т. тн за неделю), из них пшеницы продовольственной – 37,36 т. тн; пшеницы фуражной – 0,46 т. тн; ячменя – 13,35 т. тн; кукурузы – 10,96 т. тн; риса – 13,80 т. тн; подсолнечника – 1,10 т. тн; сои – 0,04 т. тн.

Теперь немного о ценах на зерновые

Средние цены (покупки-продажи) зерновых в Краснодарском крае, руб./тн с НДС (10%)									
индекс ПроЗерно	31.12.2020	21.05.2021	28.05.2021	04.06.2021	11.06.2021	18.06.2021	изменение за неделю, %	изменение к 2020 года, %	19.06.2020
пшеница 3 кл	17 750	16 700	16 600	16 250	16 100	15 550	↓ -3	↑ 2	15 250
пшеница 4 кл	17 000	16 200	16 150	15 800	15 700	15 150	↓ -4	↑ 5	14 400
пшеница фуражная	16 300	15 600	15 500	15 400	15 300	14 750	↓ -4	↑ 7	13 750
ячмень фуражный	16 250	16 850	16 600	16 400	16 150	14 750	↓ -9	↑ 44	10 250
кукуруза фуражная	17 000	17 250	17 350	17 000	16 650	16 350	↓ -2	↑ 18	13 850



Динамика средних цен (покупки -продажи) зерновых в Краснодарском крае, руб./т с НДС (10%)

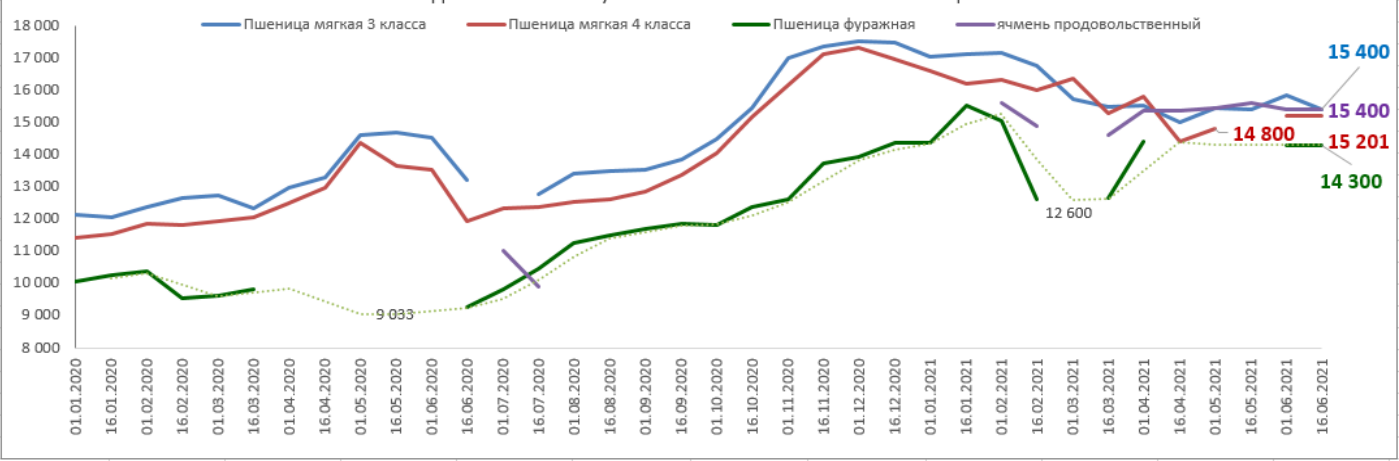


ИСТОЧНИК: ПроЗерно

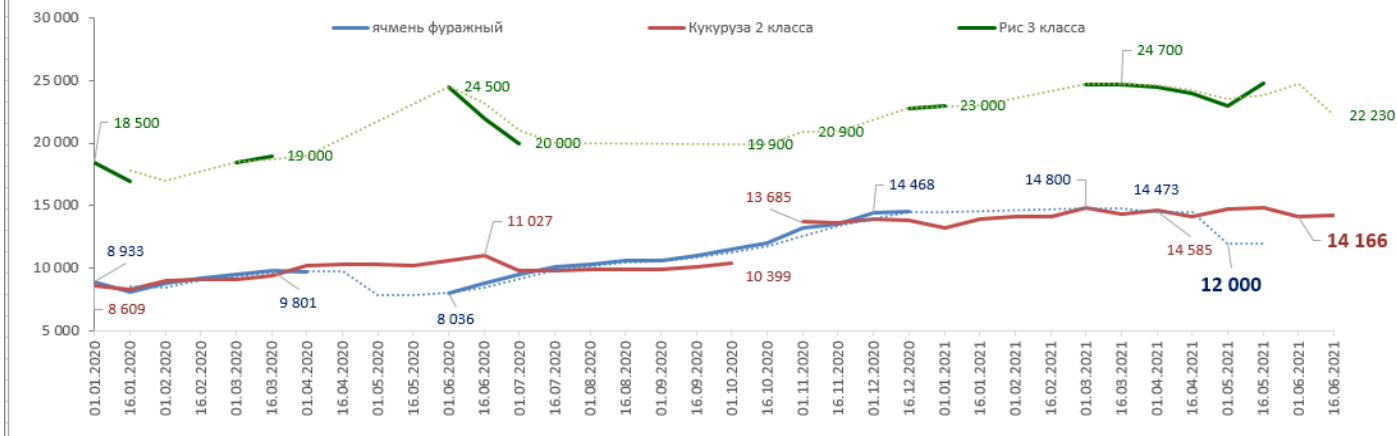
Сведения о средних ценах производителей на реализованную сельскохозяйственную продукцию в Краснодарском крае, руб./т (данные ГКУ КК "Кубанский сельскохозяйственный ИКЦ")

Наименование продукции	16.04.2021	01.05.2021	16.05.2021	01.06.2021	16.06.2021	изменение за месяц, %	изменение к 2020 г., %	16.06.2020
Пшеница мягкая 3 класса	15 026	15 455	15 400	15 837	15 400	↑ 0,00	↑ 16,37	13 233
Пшеница мягкая 4 класса	14 400	14 800		15 193	15 201	#ДЕЛ/0!	↑ 27,40	11 932
Пшеница фуражная		14 318		14 300	14 300	#ДЕЛ/0!	↑ 54,59	9 250
Ячмень продовольственный	15 366	15 450	15 600	15 400	15 400	↓ -1,28	#ДЕЛ/0!	
ячмень фуражный		12 000						8 800
Кукуруза 2 класса	14 175	14 700	14 873	14 166	14 250	↓ -4,19	↑ 29,23	11 027
Рис 3 класса	24 000	23 000	24 750		22 230	↓ -10,18	↑ 1,05	22 000
Горох		23 200		23 359			↓ -100,00	15 800
Подсолнечник на зерно		38 933		40 813	38 900	#ДЕЛ/0!	↑ 79,47	21 675
Рапс						#ДЕЛ/0!	#ДЕЛ/0!	
Соя	39 830	39 564		44 180	39 560	#ДЕЛ/0!	↑ 41,29	28 000

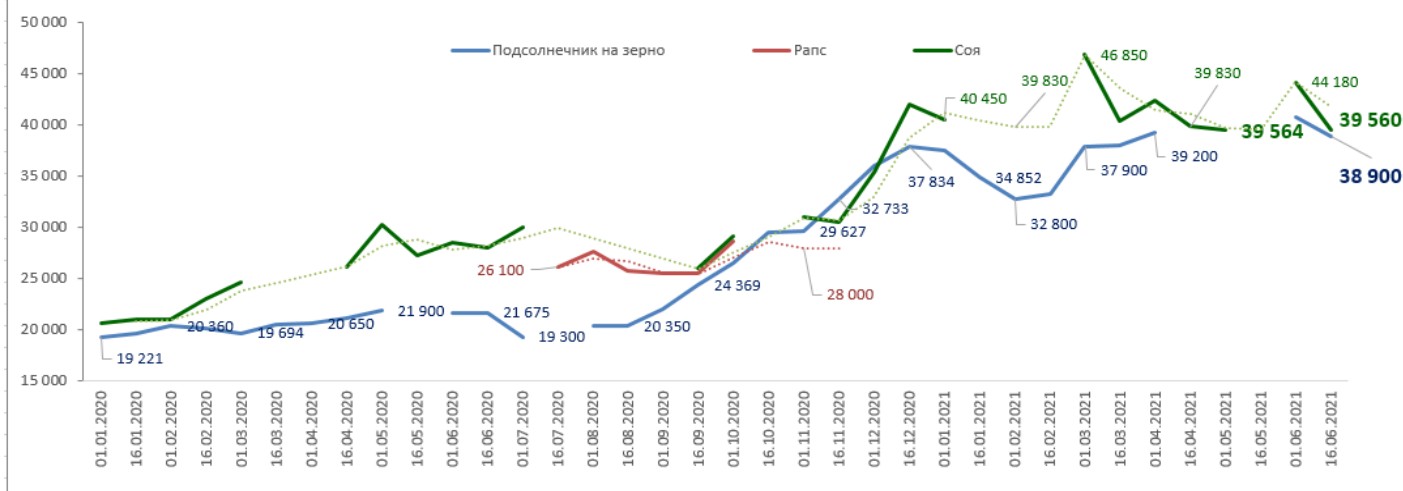
Динамика средних цен реализации на пшеницу Краснодарского края, руб./т данные ГКУ КК "Кубанский сельскохозяйственный ИКЦ"



Динамика средних цен реализации на зерновые и зернобобовые Краснодарского края, руб./т



Динамика средних цен реализации масличных в Краснодарском крае, руб./т



При написании обзора использовалась информация ПроЗерно и других открытых источников.

**Информация подготовлена отделом информационно-аналитическим
ГКУ КК «Кубанский сельскохозяйственный информационно-консультационный центр»**

Информация предоставляется «как есть» и только для информационных целей, не для торговых целей или консультаций, и публикуется с задержкой.