

О СИТУАЦИИ НА РЫНКЕ ЗЕРНОВЫХ В КРАСНОДАРСКОМ КРАЕ ПО СОСТОЯНИЮ НА 11.06.2021 ГОДА

О СИТУАЦИИ НА РЫНКЕ ЗЕРНОВЫХ В КРАСНОДАРСКОМ КРАЕ

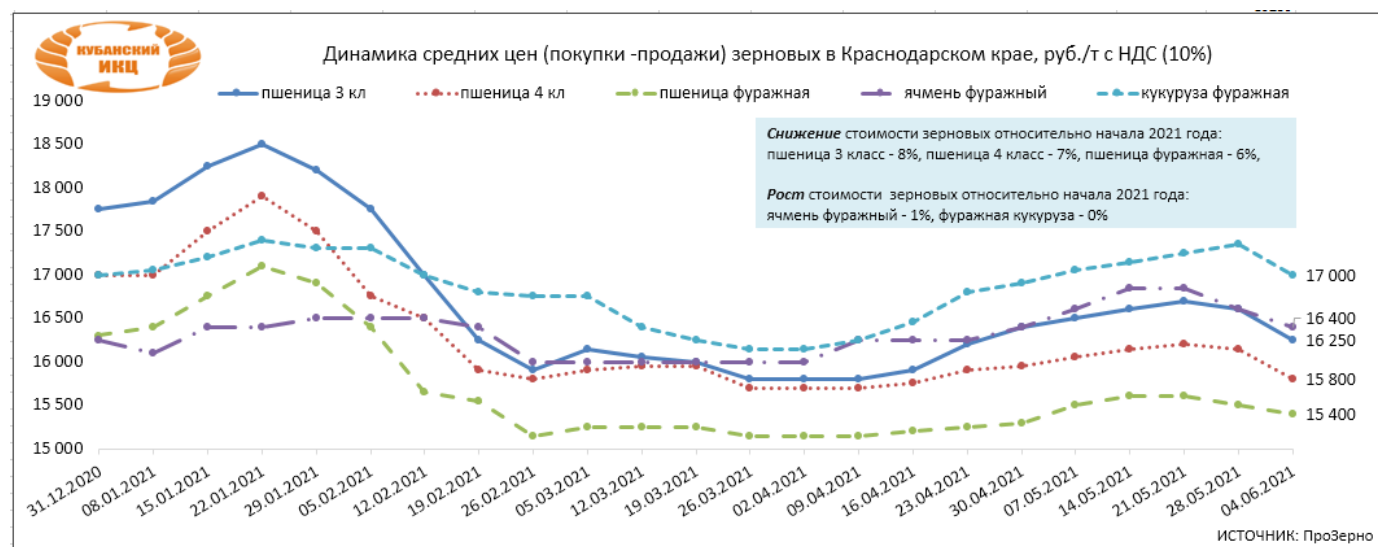
По состоянию на 11.06.2021 года количество зерна, масло семян на токах, складах и хозяйствах Краснодарского края урожая 2020г. по состоянию на 09.06.2021 года, составляет **116,11** т.тн (- 26,05 т. тн за неделю), из них пшеницы продовольственной – 66,28 т. тн; пшеницы фуражной – 1,18 т. тн; ячменя – 6,01 т. тн; кукурузы – 14,52 т. тн; риса – 26,40 т. тн; подсолнечника – 1,30 т. тн; сои – 0,42 т. тн.

Созданы запасы зерна пшеницы 3 класса урожая 2020 года для нужд хлебопечения в МО: потребность составляет 118 420 тн, фактически созданы запасы – 120 770 тн (102%) Израсходовано зерна для производства муки для хлебопечения – 85 208 тн, остаток зерна составляет – 35 562 тн.

По предоставленной информации элеваторами и ХПП на 10.06.2021 года, на элеваторах Краснодарского края находится зерновых, зернобобовых и масличных культур урожая 2020 года 199,42 тыс.т (-27,77 тыс. т к предыдущей неделе), из них: пшеницы - 47,42 тыс.т, ячменя - 6,98 тыс.т, подсолнечника - 12,91 тыс.т, кукурузы - 37,20 тыс.т, сои - 5,81 тыс.т, риса - 87,80 тыс.т, гороха - 0,63 тыс.т, других культур - 0,68 тыс.т.

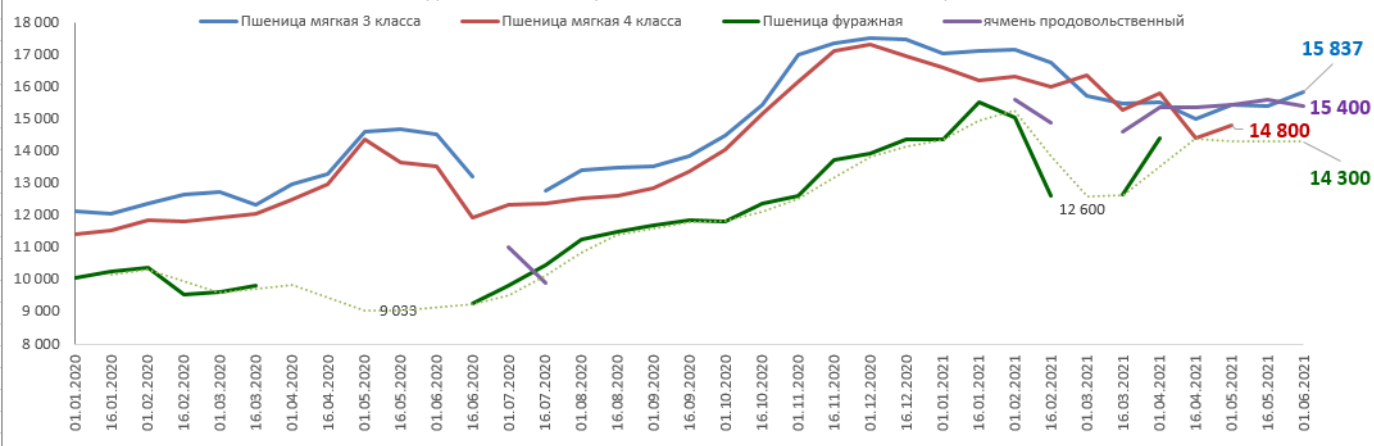
Теперь немного о ценах на зерновые

Средние цены (покупки-продажи) зерновых в Краснодарском крае, руб./тн с НДС (10%)									
индекс ПроЗерно	31.12.2020	07.05.2021	14.05.2021	21.05.2021	28.05.2021	04.06.2021	изменение за неделю, %	изменение к 2020 года, %	05.06.2020
пшеница 3 кл	17 750	16 500	16 600	16 700	16 600	16 250	↓ -2	↑ 3	15 750
пшеница 4 кл	17 000	16 050	16 150	16 200	16 150	15 800	↓ -2	↑ 6	14 850
пшеница фуражная	16 300	15 500	15 600	15 600	15 500	15 400	↓ -1	↑ 9	14 100
ячмень фуражный	16 250	16 600	16 850	16 850	16 600	16 400	↓ -1	↑ 55	10 550
кукуруза фуражная	17 000	17 050	17 150	17 250	17 350	17 000	↓ -2	↑ 26	13 500

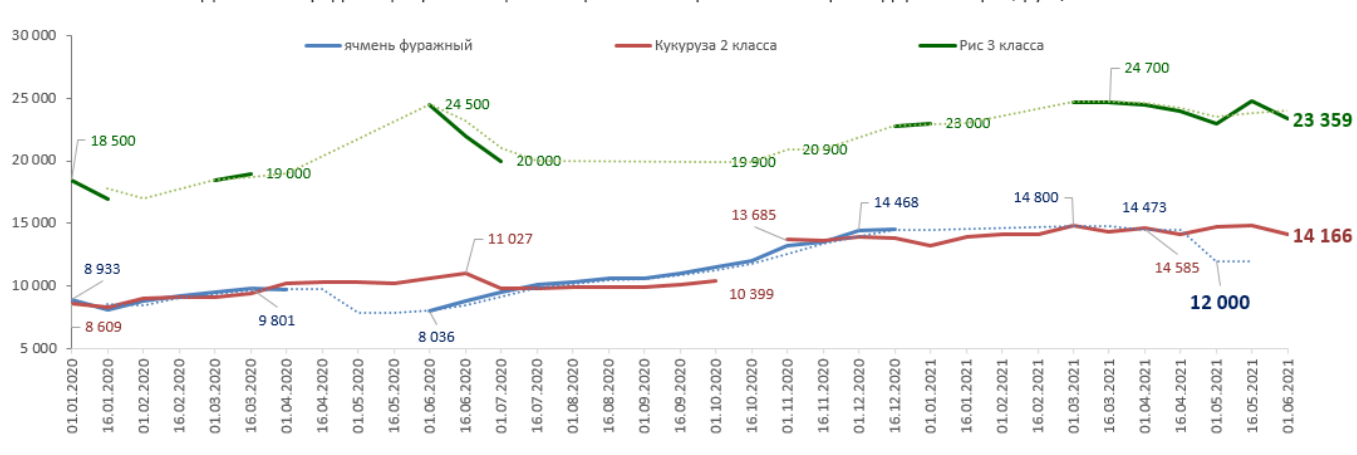


Сведения о средних ценах производителей на реализованную сельскохозяйственную продукцию в Краснодарском крае, руб./т (данные ГКУ КК "Кубанский сельскохозяйственный ИКЦ")								
Наименование продукции	01.01.2021	16.04.2021	01.05.2021	16.05.2021	01.06.2021	изменение за месяц, %	изменение к 2020 г., %	01.06.2020
Пшеница мягкая 3 класса	17 062	15 026	15 455	15 400	15 837	↑ 2,47	↑ 8,90	14 543
Пшеница мягкая 4 класса	16 607	14 400	14 800		15 193	↑ 2,66	↑ 12,28	13 531
Пшеница фуражная	14 363		14 318		14 300	↓ -0,13	#ДЕЛЮИ	
Ячмень продовольственный		15 366	15 450	15 600	15 400	↓ -0,32	#ДЕЛЮИ	
Ячмень фуражный			12 000					8 036
Кукуруза 2 класса	13 235	14 175	14 700	14 873	14 166	↓ -3,63	↑ 33,81	10 586
Рис 3 класса	23 000	24 000	23 000	24 750	23 359	↑ 1,56	↓ -4,66	24 500
Горох			23 200				#ДЕЛЮИ	
Подсолнечник на зерно	37 473		38 933		40 813	↑ 4,83	↑ 88,30	21 675
Рапс						#ДЕЛЮИ	#ДЕЛЮИ	
Соя	40 450	39 830	39 564		44 180	↑ 11,67	↑ 55,02	28 500

Динамика средних цен реализации на пшеницу Краснодарского края, руб./т
данные ГКУ КК "Кубанский сельскохозяйственный ИКЦ"



Динамика средних цен реализации на зерновые и зернобобовые Краснодарского края, руб./т



**Информация подготовлена отделом информационно-аналитическим
ГКУ КК «Кубанский сельскохозяйственный информационно-консультационный центр»**

Информация предоставляется «как есть» и только для информационных целей, не для торговых целей или консультаций, и публикуется с задержкой.