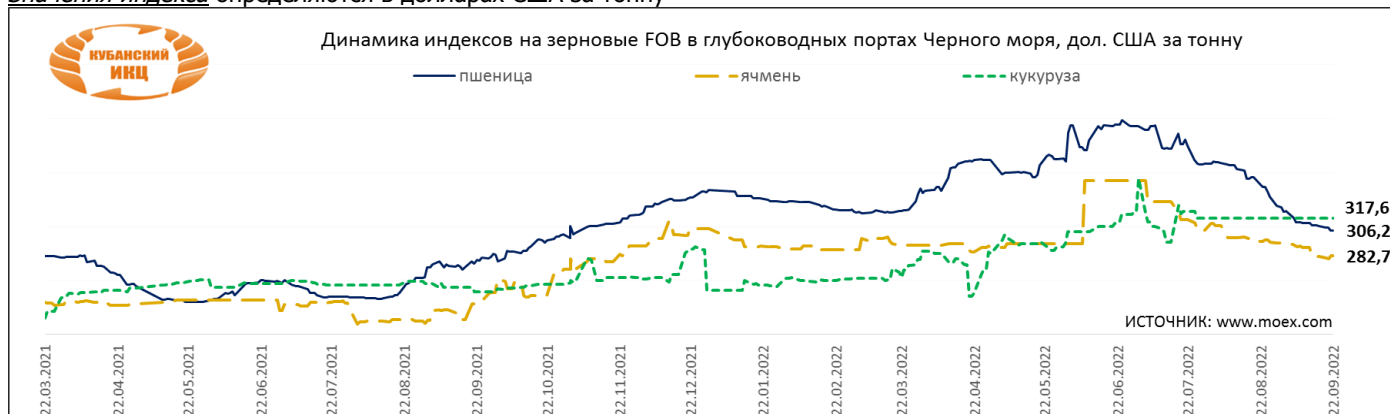


ОБЗОР МИРОВОГО И РОССИЙСКОГО РЫНКОВ ЗЕРНОВЫХ ПО СОСТОЯНИЮ НА 23.09.2022 ГОДА

О «ПЛАВАЮЩЕЙ» ТАМОЖЕННОЙ ПОШЛИНЕ И ИНДИКАТИВНЫХ ЦЕНАХ НА ЗЕРНОВЫЕ В РОССИИ

Ценовой индекс на пшеницу и меслин, ячмень и кукурузу рассчитывается на основании предоставленной АО НТБ информации о внебиржевых договорах с поставкой на условия FOB в портах Черного и Азовского морей.

Значения индекса определяются в долларах США за тонну



Московская биржа начинает торги фьючерсами и опционами на индекс пшеницы

31 августа Московская биржа начнет торги расчетным фьючерсным контрактом на индекс пшеницы, а также маржируемыми опционами на этот контракт.

Базисный актив фьючерсного контракта – биржевой индекс пшеницы, рассчитываемый Национальной товарной биржей (НТБ, входит в Группу "Московская биржа"). Торговый код индекса – WNCPT. Значение индекса рассчитывается по итогам товарных аукционов на закупку пшеницы, которые проводятся на НТБ с августа 2021 года.

Параметры новых контрактов

Расчетный фьючерсный контракт на индекс пшеницы:

- размер лота – 1 тонна, котировка в рублях за тонну пшеницы;
- минимальный шаг цены – 10 рублей;
- стоимость шага цены – 10 рублей;
- торговый код – WHEAT.

К торгам будут допущены контракты с исполнением в сентябре, октябре, ноябре и декабре 2022 года. Цена исполнения контракта будет равна среднеарифметическому значению индекса пшеницы на условиях поставки СРТ Новороссийск за предшествующий дню исполнения контракта календарный месяц.

Маржируемый опцион на расчетный фьючерсный контракт на индекс пшеницы:

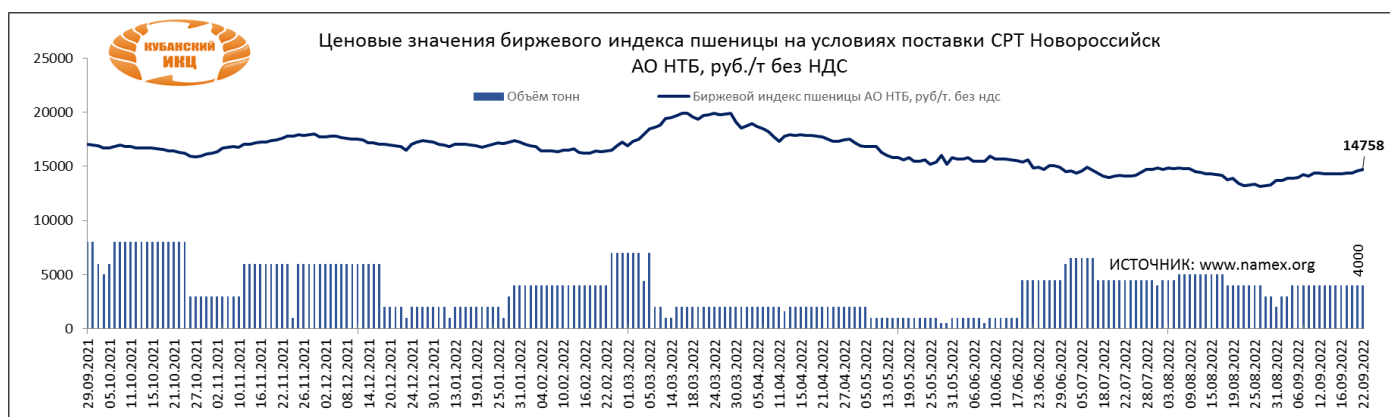
- размер лота – один фьючерс;
- минимальный шаг цены – 10 рублей;
- стоимость шага цены – 10 рублей;
- длинный код – WHEAT, короткий код – W4.

К торгам будут допущены контракты с исполнением в сентябре и октябре 2022 года.

Спецификации контрактов (фьючерс, опцион), подробная информация, риск-параметры и лимиты концентрации размещены на сайте Московской биржи.

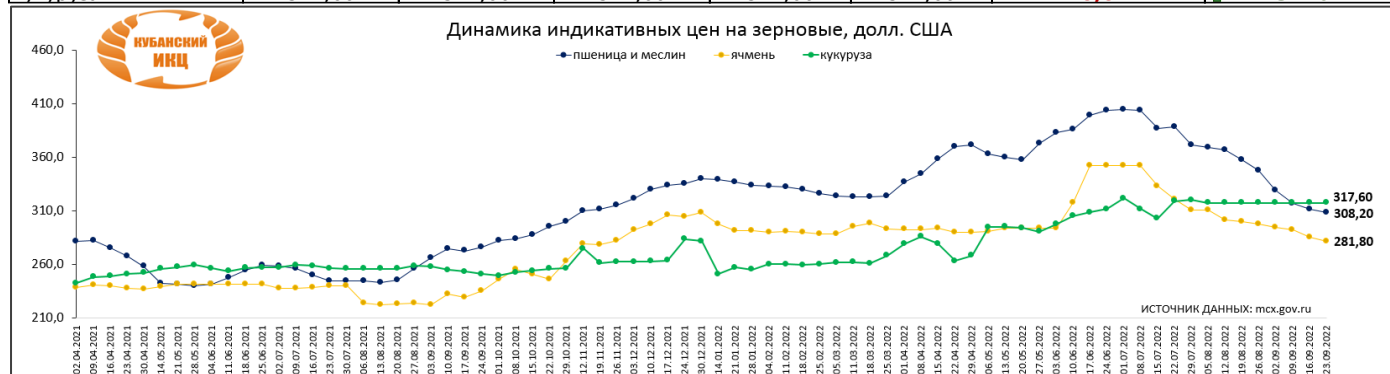
Биржевой индекс пшеницы АО НТБ

| Наименование индекса | Дата расчета | Значение индекса руб./т. без НДС | Объем, тонн |
|--|--------------|----------------------------------|-------------|
| Биржевой индекс пшеницы на условиях поставки СРТ Новороссийск АО НТБ | 22.09.2022 | 14 758 | 4000 |



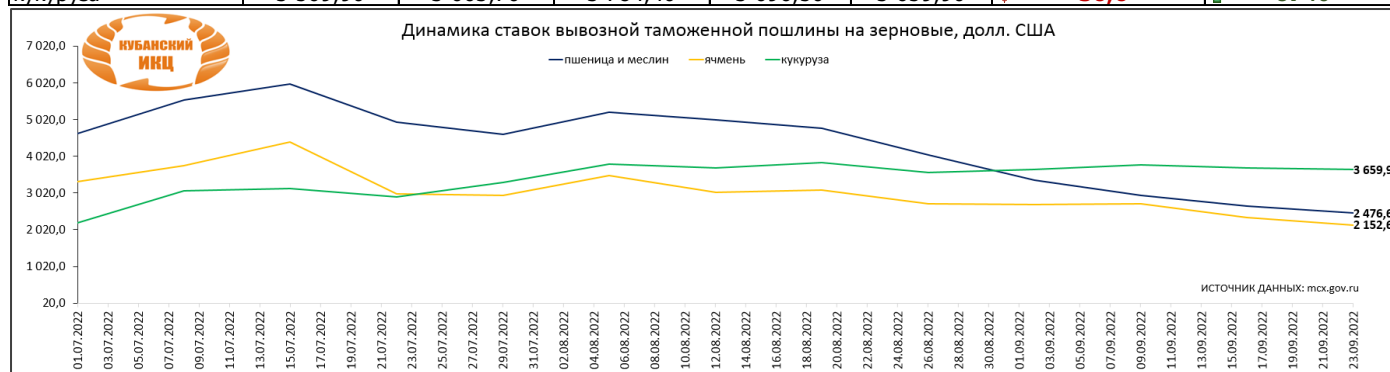
Динамика индикативных цен на зерновые, долл. США

| продукция | 26.08.2022 | 02.09.2022 | 09.09.2022 | 16.09.2022 | 23.09.2022 | изменение за неделю, (+/-) долл. США за тонну | % изменения к 02.04.21 |
|------------------|------------|------------|------------|------------|------------|---|------------------------|
| пшеница и меслин | 348,00 | 329,30 | 316,80 | 311,90 | 308,20 | ↓ -3,7 | ↑ 9% |
| ячмень | 297,50 | 294,70 | 292,50 | 285,80 | 281,80 | ↓ -4,0 | ↑ 18% |
| кукуруза | 317,60 | 317,60 | 317,60 | 317,60 | 317,60 | → 0,0 | ↑ 31% |



Динамика ставок вывозной таможенной пошлины на зерновые, руб. РФ

| продукция | 26.08.2022 | 02.09.2022 | 09.09.2022 | 16.09.2022 | 23.09.2022 | изменение за неделю, (+/-) руб. за тонну | % изменения к 01.07.22 |
|------------------|------------|------------|------------|------------|------------|--|------------------------|
| пшеница и меслин | 4 053,80 | 3 368,90 | 2 962,90 | 2 668,30 | 2 476,60 | ↓ -191,7 | ↓ -47% |
| ячмень | 2 729,30 | 2 699,20 | 2 717,70 | 2 353,90 | 2 152,60 | ↓ -201,3 | ↓ -36% |
| кукуруза | 3 569,90 | 3 663,70 | 3 784,40 | 3 696,50 | 3 659,90 | ↓ -36,6 | ↑ 67% |



О ставках вывозной таможенной пошлины и индикативных ценах на масло подсолнечное и шрот подсолнечный по данным МСХ РФ

Масло подсолнечное и его смеси

| Дата размещения | Индикативная цена, долл. США | Ставка вывозной таможенной пошлины, руб. |
|--------------------------------------|------------------------------|--|
| 23 сентября 2022 г. (на октябрь)**** | 1244,4 | 0,0**** |
| 25 августа 2022 г. (сентябрь)**** | 1583,0 | 8621,3**** |
| 25 июля 2022 г. **** | 1873,3 | 15 987,1**** |
| 2 июля 2022 г. (на июль)**** | 1800,2 | 8 615,9**** |


«****» - в соответствии с постановлением Правительства Российской Федерации от 30.06.2022 № 1179

Шрот подсолнечный

| Дата размещения | Индикативная цена, долл. США | Ставка вывозной таможенной пошлины, руб |
|-------------------------------------|------------------------------|---|
| 23 сентября 2022 г. (на октябрь)*** | 177,0 | 0,0*** |
| 25 августа 2022 г. (сентябрь)*** | 269,3 | 1578,5*** |
| 25 июля 2022 г. ** | 304,3** | 2265,4** |
| 2 июля 2022 г. (на июль)*** | 312,8 | 1 819,1*** |

«***» - в соответствии с постановлением Правительства Российской Федерации от 31.03.2022 № 532 (в отношении ТН ВЭД ЕАЭС 2306 30 000 0)

«****» - в соответствии с постановлением Правительства Российской Федерации от 30.06.2022 № 1179



НОВОСТИ ЗЕРНОВОГО РЫНКА РОССИИ

Госфонд России 22 сентября закупил 31050 тонн зерна на общую сумму 476,097 миллиона рублей

Объем покупок зерна на Национальной товарной бирже (НТБ, входит в группу Московской биржи) в интервенционный фонд РФ по итогам торгов 22 сентября составил 31,05 тысячи тонн на общую сумму 476,097 миллиона рублей, сообщает ПРАЙМ со ссылкой на материалы НТБ.

В четверг было закуплено 2,7 тысячи тонн мягкой пшеницы третьего класса урожая 2021 года на 42,768 миллиона рублей, 12,15 тысячи тонн мягкой пшеницы третьего класса урожая 2022 года на 191,497 миллиона рублей и 16,2 тысячи тонн мягкой пшеницы четвертого класса урожая 2022 года — на 241,832 миллиона.

Согласно данным биржи, всего в интервенционный фонд РФ за период с 1 августа (дата начала торгов) по отчетную дату было закуплено 325,89 тысячи тонн зерна на 4,953 миллиарда рублей. Следующие торги в рамках государственных закупочных интервенций запланированы на 23, 26, 27 и 28 сентября.

В России с 2001 года действует механизм закупочных и товарных (на продажу) интервенций зерна, применяемый для стабилизации цен на зерновые культуры и поддержки аграриев. С 2022 года такой же механизм действует в отношении сахара, но сами интервенции пока не проводились. Закупочные интервенции предполагается проводить в отношении зерна урожая 2021-2022 годов и сахара производства 2021-2023 годов.

В планах Минсельхоза — сформировать до 2024 года неснижаемый запас интервенционного фонда в 3 миллиона тонн зерна и 250 тысяч тонн сахара; при этом министерство сообщало, что располагает всеми возможностями для того, чтобы сформировать запас продовольственного зерна в интервенционном фонде в объеме 3 миллиона тонн уже в 2022 году.

Зерновой союз призвал заменить квотой плавающую пошлину на экспорт зерна

Российский зерновой союз призывает власти отказаться от плавающей пошлины на экспорт зерна и ограничивать экспорт только общей квотой по сезону в целом. Доступ к ней должен исключать исторический принцип и прекращать поставки после ее исчерпания.

Об этом говорится в письме союза, направленном президенту Владимиру Путину, премьер-министру Михаилу Мишустину и министру сельского хозяйства Дмитрию Патрушеву. Копия письма есть в распоряжении "Интерфакса".

В письме Зерновой союз объясняет необходимость этой меры тем, что высокий урожай зерна, который в этом году может составить рекордные 137-145 млн тонн, в том числе 92-96 млн тонн пшеницы, и слабый экспорт привели к "практически безостановочному падению закупочных цен, которые на фоне выросших транспортных затрат все в большей степени приближаются к уровню текущей себестоимости".

По оценке союза, "потенциально Россия без угроз собственной продовольственной безопасности может поставить на глобальный рынок 56 млн тонн зерновых культур".

"Внутреннее потребление ограничено, а масштабы зерновых интервенций с учетом объемов производства даже при их увеличении до 3 млн тонн могут оказать лишь ограниченное позитивное влияние на работу небольшой группы производителей. Одновременно нарастают проблемы с обеспечением возможности качественного хранения урожая 2022 года", - говорится в письме.

Как считают в союзе, ситуацию можно исправить масштабным экспортом зерновых, "но он сталкивается как с внешними неформальными ограничениями, так и с внутренними, прежде всего плавающей пошлиной на зерно, которая ведет к недополучению сельхозпроизводителями части дохода от реализации зерна как на экспортном, так и на внутреннем рынках". При этом зона эффективных продаж зерна на экспорт ограничена плечом перевозок в 450-500 км. "В результате отмечается крайне вялый и неадекватный масштабам производства зерновой экспорт, который сократился не только по объему поставок, откатившись на уровень 2016/17 сельхозгода, но и по количеству стран-импортеров", - сообщает союз.

Авторы письма также предупреждают о том, что часть сельхозпроизводителей может потерять финансовую устойчивость, будет испытывать трудности с возвратом кредитов. К тому же из-за низких цен на зерно резко сократятся выплаты по паям сельских жителей, а это в основном лица преклонного возраста.

"Такая ситуация оказывает депрессивное влияние на значительную часть сельхозпроизводителей, создает риски не только для проведения озимого сева текущего года, но и подрывает инвестиционную привлекательность зернового производства", - говорится в письме.

Плавающая пошлина на экспорт зерна (пшеница, ячмень и кукуруза) действует в России со 2 июня 2021 года. Кроме того, ежегодно - с 15 февраля по 30 июня - вводится экспортная квота, которая рассчитывается исходя из баланса зерновых и распределяется по историческому принципу. (<https://www.zol.ru/n/37228>)

Минэкономразвития не видит оснований для отмены экспортных пошлин на зерно или пересмотра базовых цен - Решетников

Минэкономразвития РФ не видит оснований для отмены экспортных пошлин на зерно или пересмотра базовых цен, которые используются для их расчета. Как передает ПРАЙМ, об этом заявил глава министерства Максим Решетников, выступая на правительственном часе в Совете Федерации.

"Я не думаю, что сейчас стоит обсуждать отказ от экспортных пошлин, потому что они нам стратегически позволяют сохранять разрыв внешних и внутренних цен и предотвращать импорт инфляции, с чем мы столкнулись в конце 2020 года. Мы ввели этот механизм, важно, чтобы он был постоянно действующим, и все понимали его параметры", — сказал Решетников, отвечая на вопрос о возможности отмены экспортных пошлин на зерно в случае турбулентности на внешних или внутреннем рынках.

Он напомнил, что летом текущего года уже была проведена донстройка параметров этих пошлин, в частности было принято решение об их переводе в рубли. Базовая цена для расчета экспортной пошлины на пшеницу была установлена на уровне 15 000 рублей за тонну, на ячмень и кукурузу — 13 875 рублей за тонну. Пошлина составляет 70% от разницы между базовой и индикативной ценой.

"Мы исходим из того, что, в общем и целом, сейчас это экономически обоснованно. И на сегодняшний момент мы пока не видим оснований пересматривать эту планку", — заявил министр. Он указал, что по действующей формуле если цена опускается ниже базы — пошлина обнуляется.

Решетников отметил, что за два года действия этого механизма бюджет получил дополнительно 200 миллиардов рублей доходов: 90 миллиардов рублей в 2021 году и 110 миллиардов рублей за прошедший период текущего года. Все эти деньги, по его словам, направлены в сельское хозяйство или на поддержку сельских территорий.

По линии финансов сельское хозяйство в текущем году уже получило изрядную поддержку, добавил глава Минэкономразвития. "По рентабельности у нас сельское хозяйство, в общем и целом, выглядит очень прилично: рентабельность продаж по январю-июлю здесь 19%", — сказал он.

Почему богатый урожай не может прокормить фермеров

Регионы Юга России получили рекордный урожай зерновых. Так, Ростовская область собрала самый большой урожай зерна за всю историю СССР и современной России - 14,5 миллиона тонн. В соседнем Краснодарском крае валовый сбор чуть меньше - 12,4 миллиона тонн. А средняя урожайность фантастическая - 65 центнеров с гектара. Однако фермера это не радует, скорее больше печалит. Хороший урожай привел к резкому падению цен на зерно. Если ситуация не изменится, это, по мнению аналитиков, грозит банкротством многих фермерских хозяйств.

Впрочем, ничего необычного в этом нет, считает главный редактор Национального аграрного агентства Дмитрий Беляев.

- На самом деле это классические "ценовые ножницы", - поясняет он. - Когда в случае плохого урожая цены на зерно резко растут, и наоборот - если хороший урожай и у всех полные закрома, то продать по приемлемым ценам практически невозможно. Причем для аграриев предпочтительнее первый вариант, когда высокие цены. Потому что в условиях свободного рынка рентабельность сохраняется примерно на одном уровне, но если у вас маленький урожай, его гораздо проще и дешевле убрать, привезти на склад, просушить и гораздо дешевле хранить. С началом массовой уборки на рынке появился большой объем зерна нового урожая. Ведь многие хозяйства вынуждены платить по кредитам и продавать часть зерна "с колес". Естественно, рост предложения приводит к падению закупочных цен.

В среднем по стране пшеница четвертого класса стоит порядка 10 500 рублей за тонну, на Юге чуть дороже - от 11 500 до 12 900. Но при этом нужно понимать, что за счет сильного укрепления рубля со второй половины марта экспортеры оказались в невыгодном положении, отмечает эксперт. Резко выросла себестоимость российского зерна, номинированная в долларах США, а также стоимость фрахта, о которой обычно забывают упомянуть, но которая также сильно влияет на конкурентоспособность.

На Кубани продовольственное зерно составляет 90 процентов собранных озимых. Оно всегда было самым востребованным и шло преимущественно на экспорт. Однако сейчас лежит практически без движения, а те, кто из-за безденежья вынужден продавать его, делают это себе в убыток. Об этом еще месяц назад с тревогой говорил вице-губернатор Андрей Коробка, курирующий в администрации Краснодарского края агропромышленный комплекс.

- Стоимость зерна в 2022 году снизилась на треть и оказалась на уровне 2017 года, - констатировал он еще месяц назад. - Сегодня цена при продаже на месте -12 рублей за килограмм, при приемке в Новороссийском морпорту - 14. А себестоимость производства из-за удорожания сельхозтехники, минеральных удобрений выросла с 8,5 до 10 рублей. Повышение себестоимости и низкая цена на рынке ставят под угрозу урожай зерновых следующего года. Аграрии сейчас готовятся к посевной, нужно купить средства защиты растений, удобрения, запасные части. При продаже пшеницы за 12 рублей заработанных денег вряд ли хватит, чтобы заложить и вырастить достойный урожай. Объективная цена на зерно, устраивающая все отрасли АПК, - 15-16 рублей за килограмм. При таком уровне окупятся затраты и не произойдет удорожание конечной продукции - хлеба и мяса.

По словам Андрея Коробка, проблема с зерном глобальная в рамках всей страны. Если говорить конкретно о Краснодарском крае, то пока что он экспортировал зерна на 1,5 миллиона тонн меньше, чем годом ранее, снижение по объему почти в два раза. "Сложностей достаточно - это и затоваривание всех терминалов, есть логистическая проблема, проблемы с оборотом финансов. Тем не менее все наши аграрии имеют мощности по хранению зерна, поэтому проблем в этой части у них нет. В структуре холдингов элеваторы загружены достаточно плотно, а все остальные зернохранилища - не больше 20 процентов", - отмечает он.

Власти рекомендуют аграриям не торопиться с продажей зерна, положить его в закрома и дожидаться, пока цены подрастут. Крупные холдинги так и делают: у них действительно нет проблем ни с местами хранения зерна, ни с оборотными средствами. Чего не скажешь о фермерах.

- Приходится продавать практически в два раза дешевле, чем в прошлом году, - сетует председатель АККОР Кубани Александр Шипулин. - Но выхода нет: надо освобождать амбары для "семечки", да и средства на посевную нужны. В подобной ситуации оказалось большинство наших фермеров. Это угнетает материально и морально. Кому продаем? Да тем же трейдерам, то есть перекупщикам. Вчера позвонил один из них, сообщил, что цена выросла до 11,80. Как же так, говорю, ведь нам обещали по 15 рублей покупать. А он отвечает, что, мол, цену диктуют зарубежные покупатели. И ведь не проверишь, кто, кому и что диктует. Есть подозрение, что узкий круг людей продолжает делать большие деньги на зерновом экспорте.

"Есть подозрение, что узкий круг людей продолжает делать большие деньги на зерновом экспорте", - говорит фермер Александр Шипулин

Президент Ассоциации крестьянско-фермерских хозяйств Ростовской области Александр Родин с ним согласен.

- Небольшие фермерские хозяйства, благодаря такой ценовой политике, давно балансируют на грани разорения, - говорит он. - У них нет финансовой подушки безопасности, которая могла бы сгладить ценовые перекосы, как сегодня. За последние 10 лет на Дону обанкротились и закрылись тысячи фермерских хозяйств, и я боюсь, что нынешний год может ускорить этот процесс. Они будут вынуждены продавать свой бизнес, уходить под более крупные и успешные агропредприятия.

Камнем преткновения, по мнению фермеров, являются экспортные пошлины. Они просто для них разорительны. По этому поводу кубанские фермеры уже давно бьют тревогу. А несколько месяцев назад направили свои соображения в правительство РФ. Они предложили создать Государственную зерновую компанию, которая бы в случае значительного падения цены на внутреннем рынке закупала продукцию у сельчан по той цене, которая будет обозначать самый низкий допустимый порог.

- Думаю, нужно продавать не зерно, а продукты его переработки, - считает председатель правления Ассоциации зернозаготовительных и зерноперерабатывающих предприятий АПК Краснодарского края Петр Светличный. - Пока на наших предприятиях получают лишь два компонента из пшеницы - муку и отруби. А на зарубежных современных заводах по глубокой переработке пшеницы получают до 46 компонентов, которые мы потом импортируем. Из наших ближайших соседей такой завод, продукция которого очень востребована, есть в Северной Осетии. У нас же в крае предприятия по глубокой переработке пшеницы как не было, так и нет.

Причем это должны быть не единичные проекты, считает Петр Светличный, а целая сеть современных зерноперерабатывающих заводов. Правда, министр сельского хозяйства и перерабатывающей промышленности

Краснодарского края Федор Дереха заверяет, что в кубанском инвестиционном портфеле есть несколько таких проектов, подписанных, в том числе, на недавнем инвестиционном форуме в Санкт-Петербурге. Но их реализация - дело будущего. И фермеры перемен могут просто не дожидаться, разорившись из-за того, что богатый урожай пшеницы не смог их прокормить.

Конъюнктура рынков зерна и хлебопродуктов 12-16 сентября 2022г (ПроЗерно)

На прошедшей неделе развитие конъюнктуры зернового рынка всё ещё оставалось разноречивым, но теперь уже прежнее выравнивание рыночных цен перешло в их локальное восстановление. Таким образом, ожидание остановки падения внутренних цен на зерновые товары подтверждается текущим мониторингом, и даже имеется локальное их восстановление. Самым ярким подъемом цен отмечена экспортная площадка. И это естественно, так как продолжается позитивный ход экспортных цен на российскую пшеницу, хотя и не так активно, как у наших конкурентов. И вместе с этим идет снижение экспортных пошлин, что весьма ожидаемое явление, и главное – оно пока себя не исчерпало.

Экспортные пошлины с 21 по 27 сентября 2022г будут (за тонну):

- для пшеницы вниз 2668,3руб., было 2962,9руб.;
- для ячменя вниз 2353,9руб., было 2717,7руб.;
- для кукурузы вниз 3696,5руб., было 3784,4руб.

Экспортные цены российской мукомольной пшеницы продолжили слабый подъем на +\$5 до 320\$/t FOB Черное море. И цены закупок пшеницы вверх до 13900руб./т СРТ без НДС в портах Черного моря. Цены фуражного ячменя остались прежними – 285\$/t FOB, и закупки без изменений 11700 руб./т СРТ порт Черное море без НДС. Цены российской кукурузы снизились на +\$10 до 305\$/t FOB Черное море. Цены на горох в портах выросли до 20 000руб./т СРТ без НДС.

Внутренние регионы остаются в разнонаправленных тенденциях цен на зерно, но постепенно начинают преобладать позитивные моменты, т.е. можно констатировать и тут региональную стабилизацию.

В Азиатской России продолжается уборка урожая и сопутствующее снижение цен. В конце недели у соседей в Казахстане Продкорпорация объявила уровни закупочных цен на зерно, они таковы за тонну:

- пшеница 3 класса (23% кл.) – 121 000 тенге с НДС;
- пшеница 3 класса (25%) – 123 000 тенге с НДС;
- пшеница 3 класса (27%) – 125 000 тенге с НДС;
- пшеница 4 класса – 115 000 тенге с НДС;
- пшеница 5 класса – 98 000 тенге с НДС;
- ячмень 2 класса – 95 000 тенге с НДС; овес – 90 000 тенге с НДС;
- гречиха – 170 000 тенге с НДС.

При официальном курсе ЦБ РФ казахстанский тенге = 12,6598 руб., и получается:

- 121 000 тенге = 15 318 руб./т – пшеница 3 класса
- 115 000 тенге = 14 559 руб./т – пшеница 4 класса...

Пока эта новость ещё никак не отразилась на ценах в Сибири и на Урале, но даже с учетом доставки в Казахстан такие высокие планки могут стабилизировать местную ценовую картину.

Активно выросли закупки зерна в интервенционный фонд, за неделю взяли сразу 123,39 тыс.т зерна. На текущий момент продано 235,71 тыс. тонн зерна, в том числе 117,855 тыс.т пшеницы 3 класса, 112,59 тыс.т пшеницы 4 класса и 5,265 тыс.т ржи.

На мировых площадках котировки зерна двигались смешанными сценариями, но в основном слабо выросли на технических моментах, а масличные в основном снижались из-за поступления нового урожая.

На наличном рынке GASC(Египет) купил 60тыс.т мукомольной пшеницы по 361,25 \$/t C&F у Olam взамен задержанной ранее партии. Иордания купила 60тыс.т ячменя по 316 \$/t C&F у Bunge с поставкой 15- 30 апреля 2023г.

Стали известны результаты тендера SAGO (Саудовская Аравия), они закупили 556 тыс. с поставкой с ноября 2022 по февраль 2023 по:

- 366,65-375,88 \$/t C&F ноябрь 2022;
- 371,68 \$/t C&F декабрь 2022;
- 372,78-380,20 \$/t C&F январь 2023;
- 367,90-373,20 \$/t C&F февраль 2023;

Расчетная цена FOB Black Sea в ноябре - 317-319\$/t.

Нефтяные цены дрейфуют вниз к 91 \$/bbl Brent из-за ожиданий ужесточения денежно-кредитной политики ФРС США и другими центробанками мира, что приведет к рецессии мировой экономики и падению спроса на углеводороды. В России ЦБ напротив 16 сентября снизил ключевую ставку с 8% до 7,5%. Но курс рубля при этом получил позитивный импульс в коридоре 59-61руб. за \$1 из-за высокого спроса, причина – близость налогового периода.

Зерно: средние цены, руб./т. EXW Европейская Россия, с НДС (10%)

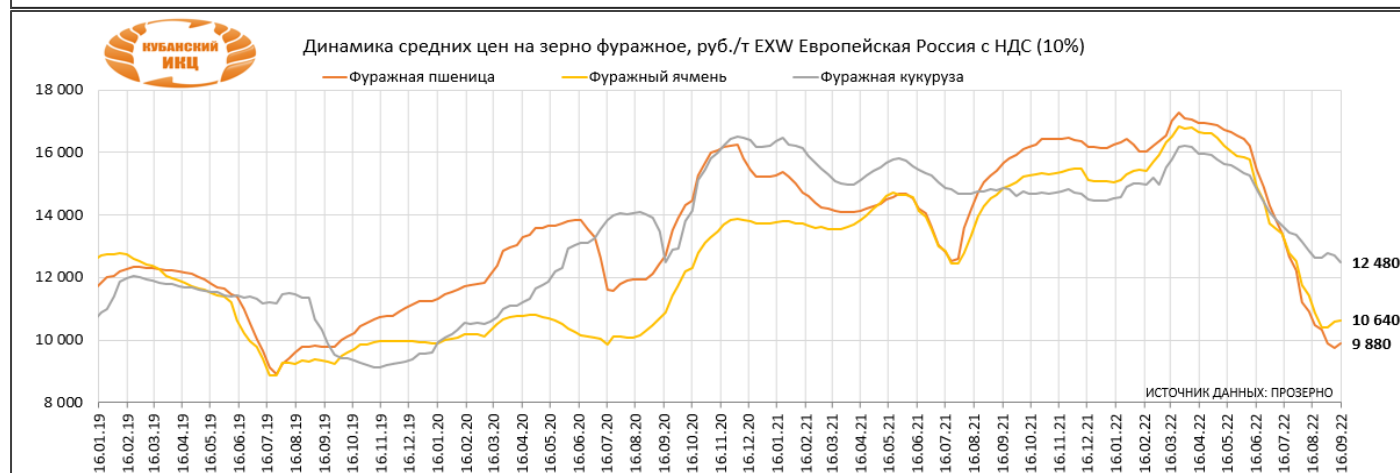
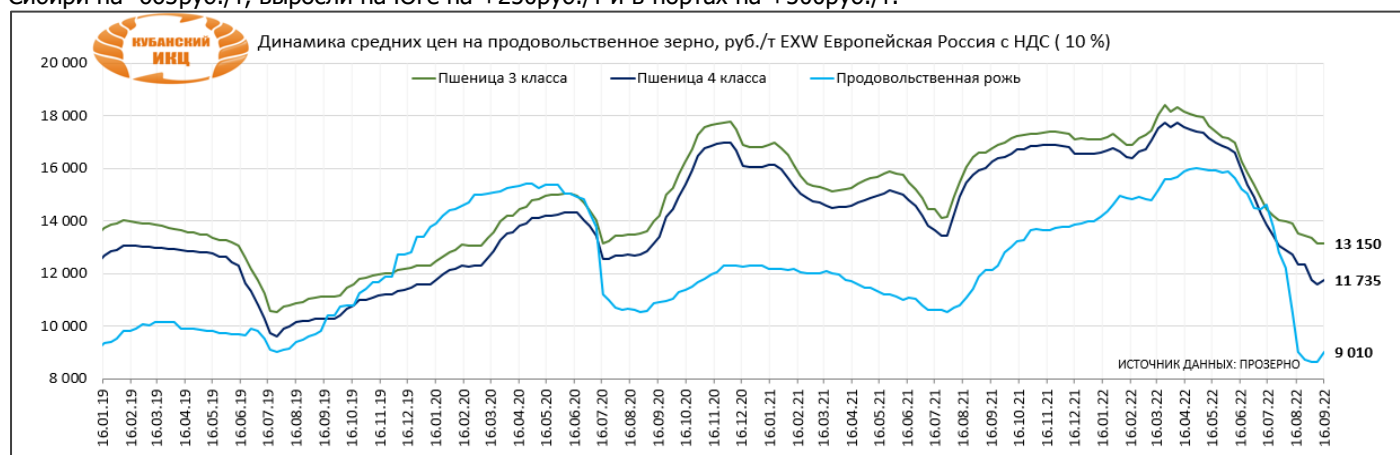
| индекс ПроЗерно | 26.08.2022 | 02.09.2022 | 09.09.2022 | 16.09.2022 | последнее изменение | Aug-22 | Sep-21 |
|---------------------------|------------|------------|------------|------------|---------------------|--------|--------|
| Пшеница 3 класса (кл.23%) | 13 460 | 13 365 | 13 150 | 13 150 | 0,0 | 13 729 | 16 721 |
| то же \$/t | \$224,0 | \$221,4 | \$217,5 | \$219,1 | \$1,6 | \$228 | \$229 |
| Пшеница 4 класса | 12 340 | 11 760 | 11 605 | 11 735 | 130,0 | 12 564 | 16 146 |
| то же \$/t | \$205,4 | \$194,8 | \$191,9 | \$195,5 | \$3,6 | \$209 | \$222 |
| Продовольственная рожь | 8 730 | 8 615 | 8 635 | 9 010 | 375,0 | 10 121 | 12 116 |
| то же \$/t | \$145,3 | \$142,7 | \$142,8 | \$150,1 | \$7,3 | \$168 | \$166 |
| Фуражная пшеница | 10 340 | 9 890 | 9 750 | 9 880 | 130,0 | 10 744 | 15 543 |
| то же \$/t | \$172,1 | \$163,8 | \$161,2 | \$164,6 | \$3,3 | \$179 | \$213 |
| Фуражный ячмень | 10 420 | 10 410 | 10 595 | 10 640 | 45,0 | 11 120 | 14 745 |
| то же \$/t | \$173,4 | \$172,4 | \$175,2 | \$177,2 | \$2,0 | \$185 | \$202 |
| Пивоваренный ячмень | 15 500 | 15 200 | 15 200 | 15 200 | 0,0 | 15 625 | 18 000 |
| то же \$/t | \$257,9 | \$251,8 | \$251,4 | \$253,2 | \$1,8 | \$260 | \$247 |
| Фуражная кукуруза | 12 635 | 12 775 | 12 715 | 12 480 | -235,0 | 12 820 | 14 831 |
| то же \$/t | \$210,3 | \$211,6 | \$210,3 | \$207,9 | -\$2,4 | \$213 | \$204 |

| | | | | | | | |
|------------|---------|---------|---------|---------|--------------|--------|--------|
| Горох | 17 475 | 17 530 | 17 295 | 17 255 | -40,0 | 17 298 | 23 260 |
| то же \$/t | \$290,8 | \$290,4 | \$286,0 | \$287,4 | \$1,4 | \$288 | \$319 |

*Индекс пивоваренного ячменя – средние цены на базисе EXW Центральное Черноземье

Итак:

- цены на **пшеницу 3 класса** менялись разнонаправлено: продолжили слабое снижение Центре на -35руб./т, в Черноземье на -210руб./т, восстановились вверх на Юге на +350руб./т, в Поволжье вниз на -115руб./т, на Урале на -85руб./т и в Сибири на -500руб./т;
- цены на **пшеницу 4 класса** менялись также разнонаправлено: продолжили снижение Центре и на Урале на -35-50руб./т, в Сибири вниз на -100руб./т, продолжили рост в Черноземье на +190руб./т, в Поволжье без изменений, восстановились вверх на Юге на +350руб./т;
- цены на **пшеницу 5 класса** менялись по-разному: вернулись вниз в Центре на -100руб./т, выросли в Черноземье на +260руб./т, вернулись вверх на Юге на +165руб./т и в Поволжье на +175руб./т, продолжили снижение на Урале на -85руб./т и в Сибири на -185руб./т;
- цены на **фуражный ячмень** менялись по-разному: выросли в Центре на +50руб./т, на Юге и в Поволжье на +100-115руб./т, в Черноземье вниз на -70руб./т, продолжили снижение на Урале на -85руб./т и в Сибири на -65руб./т;
- цены на **продовольственную рожь** также менялись разнонаправлено: продолжили снижение на Урале на -485руб./т, в Центре остались стабильными, в Черноземье вверх на +1035руб./т, в Поволжье на +100руб./т и в Сибири на +185руб./т;
- цены на **кукурузу** менялись опять по-разному: слабо выросли в Центре +50руб./т, восстановились в Черноземье на +40руб./т, а Юге снизились на -650руб./т и в Поволжье на -385руб./т;
- цены на **горох** менялись по-разному: в Центре и Черноземье снизились на -115руб./т, в Поволжье на -250руб./т и в Сибири на -665руб./т, выросли на Юге на +250руб./т и в портах на +500руб./т.



Продовольственное зерно: средние цены (спрос – предложение), руб./тн, EXW с НДС (10%)

| Регион | Пшеница 3 класса | | Пшеница 4 класса | | Рожь группа А | |
|---|------------------|---------------|------------------|---------------|---------------|--------------|
| | 09.09.22 | 16.09.22 | 09.09.22 | 16.09.22 | 09.09.22 | 16.09.22 |
| Центральный район | 12 983 | 12 950 | 11 417 | 11 383 | 9 300 | 9 300 |
| Курская область | 12400-13500 | 12500-13500 | 10500-12000 | 10100-12000 | - | - |
| Орловская область | 12500-13600 | 12400-13400 | 11000-12000 | 11000-12000 | 8800-9900 | 8800-9900 |
| Рязанская, Тульская обл. | 12400-13500 | 12400-13500 | 11000-12000 | 11000-12200 | 8600-9900 | 8600-9900 |
| Центральное Черноземье | 12 980 | 12 770 | 10 920 | 11 110 | 7 950 | 8 983 |
| Белгородская область | 12500-13500 | 12200-13300 | 10500-11500 | 11000-12000 | - | - |
| Воронежская область | 12000-13500 | 12200-13300 | 10200-11500 | 10500-11500 | 7000-8000 | 8800-9500 |
| Липецкая область | 12600-13500 | 12500-13500 | 10300-11600 | 10500-11600 | - | - |
| Тамбовская область | 12600-13600 | 12500-13500 | 10000-12000 | 11000-12000 | - | 8800-10000 |
| Юг и Северный Кавказ | 14 367 | 14 717 | 13 450 | 13 800 | | |
| Ростовская область | 13500-15000 | 13800-15200 | 12700-14000 | 13000-14000 | - | - |
| Краснодарский край | 13800-15500 | 14200-15800 | 13000-14200 | 13500-14600 | - | - |
| Ставропольский край | 13600-14800 | 14000-15300 | 12800-14000 | 13200-14500 | - | - |
| Поволжье | 12 275 | 12 163 | 10 638 | 10 638 | 8 650 | 8 750 |
| Самарская область | 11800-12800 | 11500-12800 | 10600-11500 | 10800-11500 | 7700-8800 | 7700-8800 |
| Саратовская область | 11800-12800 | 11800-13000 | 9400-11000 | 9400-11000 | 8500-9000 | 8500-9000 |
| Волгоградская область | 12000-13000 | 11500-13000 | 10400-11900 | 10200-11600 | 9000-10000 | 9000-10000 |
| Татарстан | 11500-12500 | 11500-12200 | 9500-10800 | 9800-10800 | 7400-8800 | 8000-9000 |
| Южный Урал и Зауралье | 12 867 | 12 783 | 11 683 | 11 633 | 8 583 | 8 100 |
| Курганская область | 12500-14000 | 12600-13800 | 10500-12000 | 11000-12100 | 7000-8800 | 7000-8800 |
| Оренбургская область | 11200-12500 | 11200-12500 | 10800-11800 | 10800-11800 | 8000-9000 | 8000-9000 |
| Челябинская область | 13000-14000 | 12800-13800 | 12000-13000 | 11500-12600 | 8800-9900 | 7000-8800 |
| Западная Сибирь | 12 350 | 11 850 | 11 117 | 11 017 | 8 917 | 9 100 |
| Омская область | 12300-13200 | 12000-12800 | 11000-12200 | 11000-12100 | 8800-9900 | 8800-9900 |
| Новосибирская область | 12000-13000 | 11000-12500 | 10500-11500 | 10000-11500 | 8500-9500 | 8500-9500 |
| Алтайский край | 11000-12600 | 10800-12000 | 10000-11500 | 10000-11500 | 8000-8800 | 8000-9900 |
| Восточная Сибирь | 12 250 | 11 800 | 11 250 | 11 250 | | |
| Кемеровская область / Красноярский край | 11500-13000 | 11000-12600 | 10500-12000 | 10500-12000 | | |

ИСТОЧНИК: ПРОЗЕРНО

Фуражное зерно: средние цены (спрос – предложение), руб./тн, EXW с НДС (10%)

| Регион | Пшеница фуражная | | Ячмень фуражный | | Кукуруза фуражная | |
|---|------------------|---------------|-----------------|---------------|-------------------|---------------|
| | 09.09.22 | 16.09.22 | 09.09.22 | 16.09.22 | 09.09.22 | 16.09.22 |
| Центральный район | 9 650 | 9 550 | 10 500 | 10 550 | 12 333 | 12 383 |
| Курская область | 9000-10200 | 9000-9900 | 9900-11000 | 10500-11400 | 12200-13000 | 12000-13000 |
| Орловская область | 9000-10200 | 8800-9900 | 9900-11000 | 9900-11000 | 11500-12500 | 11800-12700 |
| Рязанская, Тульская обл. | 9000-10500 | 9200-10500 | 10000-11200 | 9500-11000 | 12000-12800 | 12000-12800 |
| Центральное Черноземье | 9 180 | 9 440 | 10 740 | 10 670 | 12 113 | 12 150 |
| Белгородская область | 8500-9500 | 9000-9900 | 9800-11000 | 9900-11000 | 10800-12500 | 10800-12500 |
| Воронежская область | 8800-9900 | 9200-10000 | 9900-11000 | 10000-11000 | 11100-12500 | 11000-12500 |
| Липецкая область | 9000-10000 | 9200-10200 | 9900-11500 | 9900-11500 | - | - |
| Тамбовская область | 8500-9900 | 9000-9900 | 11000-12000 | 10400-11500 | 12000-13000 | 12200-13200 |
| Юг и Северный Кавказ | 11 417 | 11 583 | 12 033 | 12 133 | 13 867 | 13 217 |
| Ростовская область | 10500-12000 | 10800-12000 | 11200-12500 | 11500-12600 | 13000-14000 | 12600-13800 |
| Краснодарский край | 11000-12500 | 11200-12500 | 11500-14000 | 11500-14000 | 13500-15000 | 13000-14000 |
| Ставропольский край | 10500-12000 | 11000-12000 | 11000-12000 | 11000-12200 | 13500-14200 | 12100-13800 |
| Поволжье | 8 763 | 8 938 | 9 100 | 9 213 | 12 550 | 12 167 |
| Самарская область | 7600-8800 | 7700-8800 | 8000-9000 | 7800-9000 | 12000-13000 | 12000-13000 |
| Саратовская область | 8200-9500 | 8200-9900 | 9000-10300 | 9200-10300 | 12000-13500 | 12000-13000 |
| Волгоградская область | 8400-9600 | 9000-9900 | 9000-10500 | 9500-10500 | 12000-12800 | 11000-12000 |
| Татарстан | 8500-9500 | 8500-9500 | 8000-9000 | 8200-9200 | - | - |
| Южный Урал и Зауралье | 10 200 | 10 117 | 9 500 | 9 500 | | |
| Курганская область | 10000-11000 | 10000-11000 | 8800-10000 | 8800-10000 | | |
| Оренбургская область | 8800-9900 | 8800-9900 | 8800-9900 | 8800-9900 | | |
| Челябинская область | 10000-11500 | 10000-11000 | 9000-10500 | 9000-10500 | | |
| Западная Сибирь | 9 717 | 9 533 | 8 417 | 8 350 | | |
| Омская область | 9500-10800 | 8800-10800 | 8000-9000 | 7800-9000 | | |
| Новосибирская область | 9000-10200 | 8800-10000 | 7700-8800 | 7500-8800 | | |
| Алтайский край | 8800-10000 | 8800-10000 | 8000-9000 | 8000-9000 | | |
| Восточная Сибирь | 10 200 | 9 750 | | | | |
| Кемеровская область / Красноярский край | 9900-10500 | 9000-10500 | - | - | | |

ИСТОЧНИК: ПРОЗЕРНО

Средние цены (покупки-продажи) горох, руб./т EXW, с НДС (10%)

| Индекс ПроЗерно: горох | 26.08.2022 | 02.09.2022 | 09.09.2022 | 16.09.2022 | последнее изменение |
|---|----------------|----------------|----------------|----------------|---------------------|
| СРТ порт Азовское море, без НДС | 19 500 | 19 500 | 19 500 | 20 000 | 500 |
| СРТ порт Азовское море, \$/t без НДС | \$324,5 | \$323,0 | \$322,5 | \$333,2 | \$10,7 |
| Юг и Северный Кавказ, с НДС | 19 833 | 19 833 | 19 833 | 20 083 | 250 |
| Центр и Черноземье, с НДС | 17 086 | 17 000 | 16 300 | 16 188 | -113 |
| Поволжье, с НДС | 15 500 | 15 750 | 15 750 | 15 500 | -250 |
| Западная Сибирь, с НДС | 14 500 | 14 500 | 13 417 | 12 750 | -667 |

ИСТОЧНИК: ПРОЗЕРНО

Средние цены на муку EXW Европейская Россия, руб./тн, с НДС (10%)

| индекс ПроЗерно | 26.08.2022 | 02.09.2022 | 09.09.2022 | 16.09.2022 | последнее изменение | Aug-22 | Sep-21 |
|------------------------|------------|------------|------------|------------|---------------------|--------|--------|
| Пшеничная мука в/сорта | 23 790 | 23 615 | 23 480 | 22 990 | -490 | 23 956 | 23 170 |
| то же \$/t | \$395,9 | \$391,2 | \$388,3 | \$383,0 | -\$5,3 | \$398 | \$318 |
| Пшеничная мука 1 сорта | 22 760 | 22 570 | 22 425 | 21 935 | -490 | 22 998 | 21 556 |
| то же \$/t | \$378,8 | \$373,9 | \$370,8 | \$365,4 | -\$5,5 | \$383 | \$296 |
| Пшеничная мука 2 сорта | 20 470 | 20 345 | 19 975 | 19 780 | -195 | 20 524 | 19 551 |
| то же \$/t | \$340,6 | \$337,0 | \$330,3 | \$329,5 | -\$0,8 | \$341 | \$268 |
| Ржаная обдирная мука | 19 665 | 19 165 | 18 800 | 18 635 | -165 | 19 948 | 15 874 |
| то же \$/t | \$327,2 | \$317,5 | \$310,9 | \$310,4 | -\$0,5 | \$332 | \$218 |

ИСТОЧНИК: ПРОЗЕРНО

Средние цены на крупы в Европейской России, руб./тн, EXW с НДС (10%)

| индекс ПроЗерно | 26.08.22 | 02.09.22 | 09.09.22 | 16.09.22 | последнее изменение | Aug-22 | Sep-21 |
|-------------------------|-----------|-----------|-----------|-----------|---------------------|---------|--------|
| Гречневая крупа 1 сорта | 75 225 | 70 900 | 70 500 | 48 540 | -21 960 | 76 188 | 65 649 |
| то же \$/t | \$1 251,8 | \$1 174,4 | \$1 165,9 | \$808,6 | -\$357,3 | \$1 267 | \$901 |
| Рисовая крупа 1 сорта | 70 000 | 69 165 | 69 165 | 62 465 | -6 700 | 70 725 | 37 991 |
| то же \$/t | \$1 164,9 | \$1 145,7 | \$1 143,8 | \$1 040,5 | -\$103,3 | \$1 176 | \$521 |
| Пшено 1 сорта | 26 210 | 24 460 | 24 350 | 22 290 | -2 060 | 26 315 | 25 990 |
| то же \$/t | \$436,2 | \$405,2 | \$402,7 | \$371,3 | -\$31,4 | \$438 | \$357 |

ИСТОЧНИК: ПРОЗЕРНО

**Динамика и товарная структура экспорта зерна из России в 2021-22 с/х г., тыс. тонн
(Оценка ПроЗерно по состоянию на 20.09.2022, с учетом экспорта в Азербайджан, Литву и Латвию)**

| Месяц | ПШЕНИЦА | ЯЧМЕНЬ | КУКУРУЗА | РОЖЬ | ОВЕС | ИТОГ |
|-------------------|----------------|----------------|--------------|------------|------------|----------------|
| июль | 2 278,9 | 199,5 | 136,5 | 3,3 | 1,0 | 2 619,1 |
| август | 3 186,9 | 656,8 | 80,5 | 3,0 | 0,0 | 3 927,3 |
| сентябрь | 2 321,8 | 202,3 | 17,4 | 1,7 | 0,0 | 2 543,2 |
| Общий итог | 7 787,7 | 1 058,6 | 234,4 | 8,0 | 1,0 | 9 089,7 |

ИСТОЧНИК: ПРОЗЕРНО

На рынке зерна сократилось число компаний-экспортеров

В этом году сократилось количество компаний – экспортеров зерна и стран-покупателей, стран, которые контракуют пшеницу России. Об этом на деловом семинаре «Грузовая панорама. Перевозка зерна, минеральных и химических удобрений», организованном журналом РЖД-Партнер, сообщила директор департамента информационно-аналитического обеспечения Российского зернового союза Елена Тюрина.

«Если в прошлом году в этот период зерно, в первую очередь пшеницу, экспортировало около 60 компаний, сегодня на экспортном рынке осталось около 20, а иногда и около 15–16 компаний», – рассказывает эксперт.

Кроме того, если в прошлом сезоне РФ контрактвала зерно для поставки в 90 стран, в этом сезоне зерно отгружается только в 40.

«На сегодня 1 место по объему закупок зерновых и масличных занимает Иран. Он обогнал Египет и Турцию. Но при этом Иран сократил закупки на 38% с начала сезона.

Вместе с тем растут объемы продаж и по Египту. В конце прошлого сезона, после введения санкций, Египет начал искать других поставщиков пшеницы. Обращался и к странами Латинской Америки, и в Индию, которая наращивает объем экспорта. Но, видимо, без российского зерна Египет не смог получить необходимые объемы. Отгрузки в Египет выросли на 26%», – сообщает Е. Тюрина.

По ее словам, до санкций лидером по закупкам пшеницы являлась Турция. Но в этом сезоне она сократила закупки на 55%. Для сравнения: если в прошлом сезоне, за период с 1 июля по 16 сентября, РФ в Турцию отгрузила более 4 млн т, в этом сезоне – только 1,8 млн т.

«Такую динамику я связываю с зерновой сделкой – подписанием соглашений по содействию поставок зерна в нуждающиеся страны, прежде всего в Африку. При этом есть положительная динамика по увеличению отгрузок в Саудовскую Аравию, Израиль, Ливию. Пакистан должен закупить у России более 2,5 млн т зерновых. На сегодня экспорт в Пакистан вырос уже более чем в 8 раз. И это перспективное направление. В Сирию поставки выросли более чем в 8 раз. Также растут закупки со стороны Алжира, который ранее закупал зерно во Франции», – рассказывает Е. Тюрина.

При этом, как она обращает внимание, в этом сельскохозяйственном сезоне РФ не поставляет зерно таким крупным потребителям, как Нигерия (800 тыс. т по итогам 2021 г.), Азербайджан, Латвия, страны Африки – Конго, Сомали, Зимбабве, Мозамбик, Гвинея и т. д.

«Отчасти я связываю сокращение объемов экспорта именно с тем, что мы не имеем физической возможности поставки зерновых и масличных культур именно в эти страны Африки. Российские экспортеры столкнулись с проблемой недостатка судов, запретом на крупнотоннажные суда в порты прежде всего Черноморского региона. Проблема с ограничением экспорта – сегодня главная проблема для зернового рынка. Логистика доступна не для всех экспортеров», – резюмирует спикер.

Оптовые закупочные цены на пшеницу 3 класс (руб./т), без НДС, руб./т на 22.09.2022г.

| Наименование региона/фирмы | цены на пшеницу 3 класс | |
|------------------------------------|-------------------------|--------------|
| | минимальные | максимальные |
| Азов | 13800 | 15500 |
| Азовский портовый элеватор (Астон) | 13900 | 15500 |
| РИФ ТД (РИФ) | 13800 | 15500 |
| Белгород | 10790 | 12500 |
| Бирюченское ХПП (Деметра Трейдинг) | 10790 | 10790 |
| Уразовский ф-л, (Юг Руси) | 10900 | 12500 |
| Белгород | 11075 | 12100 |

| | | |
|---|--------------|--------------|
| Бердиевский элеватор (Деметра Трейдинг) | 11073 | 11073 |
| Октябрьский элеватор (Деметра Трейдинг) | 11439 | 11439 |
| Крестьянское хозяйство Заболотнева Б.А. (РИФ) | 12100 | 12100 |
| Воронеж | 11089 | 11400 |
| Аннинский элеватор (Деметра Трейдинг) | 11089 | 11089 |
| Россошанский элеватор (Деметра Трейдинг) | 11159 | 11159 |
| Митрофановское ХПП (Юг Руси) | 11400 | 11400 |
| Георгиевск | 11500 | 13000 |
| п/п г. Георгиевск (Макфа) | 11500 | 13000 |
| Краснодар | 12950 | 15300 |
| Био Ферма, Кисляковка (Астон) | 13700 | 15300 |
| Ладожский элеватор (РИФ) | 12950 | 12950 |
| Курган | 8500 | 11000 |
| п/п г. Курган (Макфа) | 8500 | 11000 |
| Курск | 10742 | 10840 |
| Кореневский элеватор (Деметра Трейдинг) | 10742 | 10742 |
| Хлебная база №24 Курская (Деметра Трейдинг) | 10840 | 10840 |
| Мелеуз | 9722 | 9722 |
| Зирганский элеватор (Деметра Трейдинг) | 9722 | 9722 |
| Новороссийск | 13200 | 14800 |
| НКХП, ПАО (ОЗК) | 13600 | 13600 |
| НЗТ СРТ (Зерно-Трейд) | 13400 | 13500 |
| НЗТ (Астон) | 13200 | 13200 |
| НЗТ (Деметра Трейдинг) | 14200 | 14200 |
| НКХП (Деметра Трейдинг) | 14200 | 14200 |
| Зерновой терминал "КСК" (РИФ) | 14600 | 14800 |
| Омск | 15000 | 15000 |
| Черноглазовские мельницы | 15000 | 15000 |
| Орёл | 10363 | 10363 |
| Наш Союз (Деметра Трейдинг) | 10363 | 10363 |
| Ростов-на-Дону | 12400 | 15500 |
| Агропорт Устье Дона, ООО (Луис Дрейфус Восток) | 12800 | 13400 |
| Астон, АО | 13900 | 15500 |
| Глубокинский филиал (Астон) | 13000 | 14600 |
| Константиновский филиал (Астон) | 13500 | 15100 |
| Порт Эльдако, ООО (РЗ Агро) | 13900 | 15500 |
| Ростовский зерновой терминал, ООО (РИФ) | 13800 | 15500 |
| Трубецкой филиал (Астон) | 13100 | 14700 |
| Юг Руси, АО | 13600 | 15500 |
| РММП-Зерно, ООО (РИФ) | 13800 | 14500 |
| ЮЗТ, ООО (РИФ) | 13900 | 14200 |
| Багаевский водный терминал (Астон) | 13700 | 14800 |
| Витерра Рус (Ростов-на-Дону) | 13900 | 15500 |
| Николаевское хлебоприемное (Астон) | 13400 | 15000 |
| РММП-Зерно (Деметра Трейдинг) | 13400 | 14000 |
| Багаевское ХПП, Филиал (РИФ) | 13600 | 14000 |
| Белокалитвинский Филиал (Юг Руси) | 12600 | 15000 |
| Кировский Филиал (Юг Руси) | 13200 | 14800 |
| Миллеровское ХПП (РИФ) | 12600 | 12600 |
| Тарасовский Филиал (Юг Руси) | 12400 | 14300 |
| Успенский Филиал (Юг Руси) | 12700 | 14300 |
| Целинский ф-л (Юг Руси) | 12600 | 15000 |
| Рязань | 10460 | 10460 |
| Ряжский элеватор (Деметра Трейдинг) | 10460 | 10460 |
| Самара | 10184 | 10184 |
| Георгиевский элеватор (Деметра Трейдинг) | 10184 | 10184 |
| Саратов | 10231 | 10411 |
| САПП (Калининск ОП) (Деметра Трейдинг) | 10373 | 10373 |
| САПП (Пугачев ОП) (Деметра Трейдинг) | 10231 | 10231 |
| Старый элеватор (Деметра Трейдинг) | 10411 | 10411 |
| Ставрополь | 11592 | 12064 |
| Изобильненский зерновой терминал (Деметра Трейдинг) | 11973 | 11973 |
| Ипатовский комбинат хлебопродукт (Деметра Трейдинг) | 11592 | 11592 |
| Новоалександровский элеватор (Деметра Трейдинг) | 12064 | 12064 |
| Таганрог | 12600 | 15000 |
| ТСРЗ СРТ (Зерно-Трейд) | 13500 | 14300 |
| Сальский ф-л Хлебозавод (Юг Руси) | 12600 | 15000 |
| Тамань | 14200 | 14800 |
| Витерра Рус (Тамань) | 14800 | 14800 |

| | | |
|--|--------------|--------------|
| ЗТКТ (Деметра Трейдинг) | 14200 | 14200 |
| Тамбов | 10763 | 10763 |
| Кариан-Строгановский элеватор (Деметра Трейдинг) | 10763 | 10763 |
| Тула | 10455 | 10455 |
| Кимовское ХПП (Деметра Трейдинг) | 10455 | 10455 |
| Уфа | 10020 | 10020 |
| Чишминский элеватор Филиал (Деметра Трейдинг) | 10020 | 10020 |
| Чебоксары | 7273 | 11364 |
| Чувашхлебопродукт, АО | 7273 | 11364 |
| Челябинск | 8500 | 12000 |
| АО «Гогинская хлебная база» (Макфа) | 8500 | 12000 |
| п/п пос. Рожино (Макфа) | 8500 | 12000 |

ИСТОЧНИК: zerno.ru

Оптовые закупочные цены на кукурузу (руб./т), без НДС, руб./т на 22.09.2022г.

| Город | Фирма | Цены на кукурузу Класс 3 |
|----------------|---|--------------------------|
| Азов | РИФ ТД (РИФ) | 11500 |
| | РИФ ТД (РИФ) | 11500 |
| Астрахань | Ариб Порт (РИФ) | 11800 |
| | Ариб Порт (РИФ) | 11800 |
| Ростов-на-Дону | Астон Крахмало-Продукты. Ибреть (Астон) | 12000 |

ИСТОЧНИК: zerno.ru

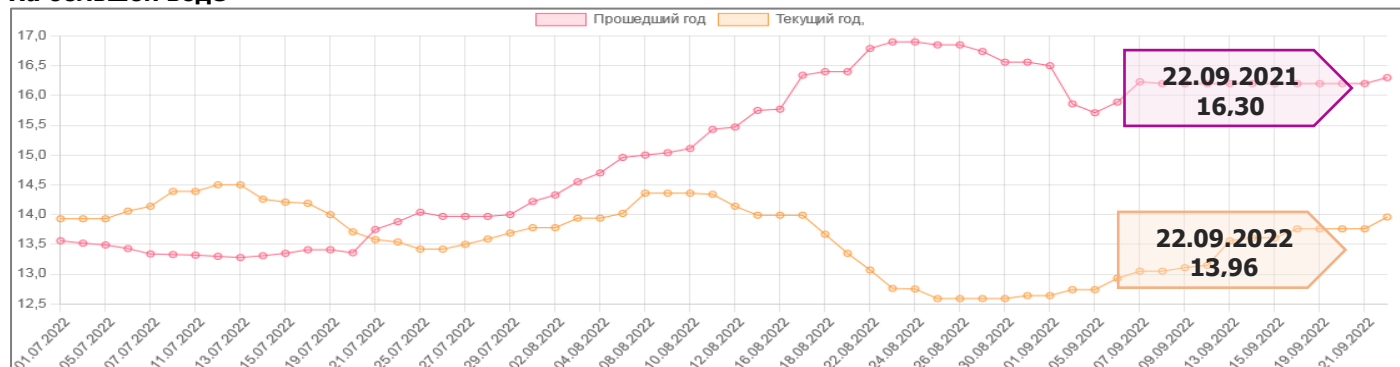
Оптовые закупочные цены на ячмень (руб./т), без НДС, руб./т на 22.09.2022г.

| Город | Цены на ячмень | |
|---|----------------|---------------|
| | Класс 1 | Класс 3 |
| Азов | | 11 200 |
| Азовский портовый элеватор (Астон) | | 11 200 |
| РИФ ТД (РИФ) | | 11200 |
| Волгоград | | 9500 |
| Крестьянское хозяйство Заболотнева Б.А. (РИФ) | | 9500 |
| Краснодар | | 10 775 |
| Био Ферма, Кисляковка (Астон) | | 11 000 |
| Ладожский элеватор (РИФ) | | 10550 |
| Новороссийск | | 11 700 |
| Зерновой терминал "КСК" (РИФ) | | 11700 |
| Ростов-на-Дону | | 10 800 |
| Астон, АО | | 11 200 |
| Глубокинский филиал (Астон) | | 10 300 |
| Донской Порт (РИФ) | | 11000 |
| Николаевское хлебоприемное (Астон) | | 10 700 |
| СК "БАРК", ООО (РИФ) | | 11 000 |
| Трубецкой филиал (Астон) | | 10 400 |
| ЮЗТ, ООО (РИФ) | | 11 000 |
| Багаевское ХПП, Филиал (РИФ) | | 10800 |
| Миллеровское ХПП (РИФ) | | 10200 |
| Ставрополь | | 10 300 |
| Ясон Агро (РИФ) | | 10 300 |
| Тамань | 11 700 | |
| ЗТКТ (Деметра Трейдинг) | 11 700 | |
| Чебоксары | 7 727 | |
| Чувашхлебопродукт, АО | 7 727 | |
| Чушка (пос.) | | 11700 |
| Морской грузовой терминал Кавказ (РИФ) | | 11700 |

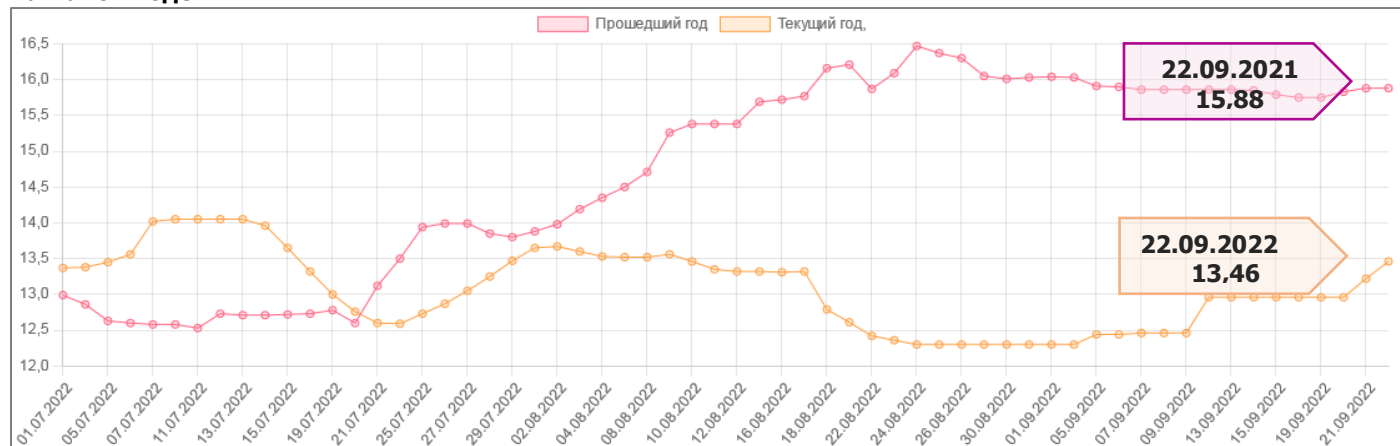
ИСТОЧНИК: zerno.ru

Индексы закупочных цен на пшеницу 12,5% на 22.09.2022 на базисе СРТ морские порты Азовско-Черноморского бассейна (тыс. руб./тонну)

На большой воде



На малой воде



ИСТОЧНИК: <https://rusgrain.org>

Закупочные цены на пшеницу 4 класса, протеин ≥ 12,5% в портах, на 22.09.2022, без НДС

| Область | Базис | Фирма | RUR/MT | EURO/MT | USD/MT |
|-------------------------|--|---|-------------------------------------|---------|--------|
| Белгородская область | Белгород | Уразовский ф-л, (Юг Руси) | 10 500 | 174,39 | 172,50 |
| | | Бирюченское ХПП (Деметра Трейдинг) | 10 495 | 174,30 | 172,42 |
| Волгоградская область | Волгоград | Крестьянское хозяйство Заболотнева Б.А. (РИФ) | 11 800 | 195,98 | 193,86 |
| | | Октябрьский элеватор (Деметра Трейдинг) | 11 144 | 185,08 | 183,08 |
| | | Бердиевский элеватор (Деметра Трейдинг) | 10 778 | 179,00 | 177,07 |
| Воронежская область | Воронеж | Россошанский элеватор (Деметра Трейдинг) | 10 864 | 180,43 | 178,48 |
| | | Аннинский элеватор (Деметра Трейдинг) | 10 794 | 179,27 | 177,33 |
| Краснодарский край | Краснодар | Био Ферма, Кисляковка (Астон) | 13 300 | 220,89 | 218,50 |
| | | Ладожский элеватор (РИФ) | 12 750 | 211,76 | 209,47 |
| | Новороссийск | Зерновой терминал "КСК" (РИФ) | 14 400 | 239,16 | 236,58 |
| | | НЗТ (Деметра Трейдинг) | 13 900 | 230,85 | 228,36 |
| | | НКХП (Деметра Трейдинг) | 13 900 | 230,85 | 228,36 |
| | | НКХП, ПАО (ОЗК) | 13 200 | 219,23 | 216,86 |
| | | НЗТ СРТ (Зерно-Трейд) | 13 000 | 215,91 | 213,58 |
| | НЗТ (Астон) | 12 800 | 212,59 | 210,29 | |
| | Тамань | Витерра Рус (Тамань) | 14 500 | 240,82 | 238,22 |
| | | ЭТКТ (Деметра Трейдинг) | 13 900 | 230,85 | 228,36 |
| Чушка (пос.) | Морской грузовой терминал Кавказ (РИФ) | 14 000 | 232,52 | 230,00 | |
| Курская область | Курск | Хлебная база №24 Курская (Деметра Трейдинг) | 10 545 | 175,13 | 173,24 |
| | | Кореневский элеватор (Деметра Трейдинг) | 10 447 | 173,51 | 171,63 |
| Орловская область | Орёл | Наш Союз (Деметра Трейдинг) | 10 068 | 167,21 | 165,41 |
| Республика Башкортостан | Мелеуз | Зирганский элеватор (Деметра Трейдинг) | 9 427 | 156,57 | 154,87 |
| | | Чишминский элеватор Филиал (Деметра Трейдинг) | 9 724 | 161,50 | 159,75 |
| Ростовская область | Азов | РИФ ТД (РИФ) | 13 500 | 224,21 | 221,79 |
| | | Азовский портовый элеватор (Астон) | 13 500 | 224,21 | 221,79 |
| | Ростов-на-Дону | Донской Порт (РИФ) | 13 500 | 224,21 | 221,79 |
| | | ЮЗТ, ООО (РИФ) | 13 500 | 224,21 | 221,79 |
| | | РММП-Зерно, ООО (РИФ) | 13 500 | 224,21 | 221,79 |
| | | Ростовский зерновой терминал, ООО (РИФ) | 13500 | 224,21 | 221,79 |
| | | Астон, АО | 13 500 | 224,21 | 221,79 |
| | | Витерра Рус (Ростов-на-Дону) | 13 500 | 224,21 | 221,79 |
| | | Юг Руси, АО | 13500 | 224,21 | 221,79 |
| | | Порт Эльдако, ООО (РЗ Агро) | 13500 | 224,21 | 221,79 |
| | | Багаевское ХПП, Филиал (РИФ) | 13300 | 220,89 | 218,50 |
| | | Багаевский водный терминал (Астон) | 13300 | 220,89 | 218,50 |
| | | Константиновский филиал (Астон) | 13100 | 217,57 | 215,22 |
| | | Николаевское хлебоприемное (Астон) | 13000 | 215,91 | 213,58 |
| | | РММП-Зерно (Деметра Трейдинг) | 13000 | 215,91 | 213,58 |
| | | Кировский Филиал (Юг Руси) | 12800 | 212,59 | 210,29 |
| | | Трубецкой филиал (Астон) | 12700 | 210,92 | 208,65 |
| | | Глубокинский филиал (Астон) | 12600 | 209,26 | 207,00 |
| | | Целинский ф-л (Юг Руси) | 12500 | 207,60 | 205,36 |
| | Белокалитвинский Филиал (Юг Руси) | 12500 | 207,60 | 205,36 | |
| | Миллеровское ХПП (РИФ) | 12400 | 205,94 | 203,72 | |
| | Успенский Филиал (Юг Руси) | 12300 | 204,28 | 202,07 | |
| | Тарасовский Филиал (Юг Руси) | 12300 | 204,28 | 202,07 | |
| | Агропорт Устье Дона, ООО (Луис Дрейфус Восток) | 12100 | 200,96 | 198,79 | |
| | Таганрог | ТСРЗ СРТ (Зерно-Трейд) | 13100 | 217,57 | 215,22 |
| | | Сальский ф-л Хлебозавод (Юг Руси) | 12500 | 207,60 | 205,36 |
| | Рязанская область | Рязань | Рязский элеватор (Деметра Трейдинг) | 10165 | 168,82 |
| Самарская область | Самара | Георгиевский элеватор (Деметра Трейдинг) | 9889 | 164,24 | 162,46 |
| Саратовская область | Саратов | Старый элеватор (Деметра Трейдинг) | 10116 | 168,01 | 166,19 |
| | | САПП (Калининск ОП) (Деметра Трейдинг) | 10077 | 167,36 | 165,55 |
| | | САПП (Пугачев ОП) (Деметра Трейдинг) | 9935 | 165,66 | 163,22 |

| | | | | | |
|---------------------|-------------------|---|-------|--------|--------|
| Ставропольский край | Ставрополь | Ясон Агро (РИФ) | 12500 | 207.60 | 205.36 |
| | | Новоалександровский элеватор (Деметра Трейдинг) | 11769 | 195.46 | 193.35 |
| | | Изобильненский зерновой терминал (Деметра Трейдинг) | 11677 | 193.93 | 191.84 |
| | | Ипатовский комбинат хлебопродукт (Деметра Трейдинг) | 11297 | 187.62 | 185.60 |
| Тамбовская область | Тамбов | Кариан-Строгановский элеватор (Деметра Трейдинг) | 10468 | 173.86 | 171.98 |
| Тульская область | Тула | Кимовское ХПП (Деметра Трейдинг) | 10160 | 168.74 | 166.92 |

ИСТОЧНИК: zerno.ru

МИРОВОЙ РЫНОК ЗЕРНОВЫХ КУЛЬТУР

Международный Совет по Зерну повысил прогноз мирового производства зерна, в т.ч. благодаря России

Международный Совет по Зерну (IGC) повысил прогноз мирового производства зерна в текущем сезоне (июль-июнь) на 8 млн т до 2 256 млн т, сообщает агентство Зерно Он-Лайн. Урожай пшеницы и ячменя в России, Канаде, Австралии и некоторых других странах выше, чем ожидалось месяц назад. Прогноз валового сбора кукурузы в США, напротив, был снижен.

В прошлом сезоне в мире были собраны рекордные 2 291 млн т зерна.

Прогноз мирового потребления зерна в текущем сезоне не изменился – 2 274 млн т, что на 15 млн т меньше, чем в прошлом сезоне. Ожидается, что мировое потребление снизится впервые с 2015/16 года из-за ослабления спроса на фуражную кукурузу, в то время как темпы увеличения использования зерна на продовольственные цели и переработку будет медленнее, чем в среднем.

Из-за резкого сокращения предложения переходящие запасы зерна сократятся на 3% по сравнению с прошлым сезоном и составят 587 млн.т.

Оценка мировой торговли зерновыми культурами за прошедший месяц не изменилась. Международный Совет по Зерну прогнозирует, что объем торговли снизится до 409 млн т, до минимального уровня за последние три сезона.

Мировой рынок зерна: цены на пшеницу и кукурузу выросли, на сою продолжили снижение

В четверг, 22 сентября 2022 года, декабрьские фьючерсы пшеницы в Чикаго обновили двухмесячные максимумы на фоне рисков углубления конфликта на Украине и засушливой погоды на посевных площадях Аргентины и равнин США. По итогам торгового дня декабрьские котировки мягкой озимой пшеницы **СВОТ в Чикаго** подскочили до - \$334,64 за тонну, декабрьские фьючерсы твердой озимой пшеницы КСВТ в Канзас-Сити - до \$359,90 за тонну, декабрьские фьючерсы твердой яровой пшеницы MGEX - до \$359,26.

Товарные фонды держат чистую короткую позицию по фьючерсам на пшеницу на Чикагской товарной бирже, в результате чего рынок подвержен приступам закрытия коротких позиций.

Декабрьская пшеница **СВОТ** подорожала на 7 центов до 9,10-3/4 доллара за бушель после достижения 9,22-1/2 доллара, самого высокого уровня с 11 июля. **Фьючерсы на кукурузу** выросли вслед за пшеницей, а фьючерсы на сою упали. Декабрьская кукуруза **СВОТ** подорожала на 2-3/4 цента до 6,88-1/4 доллара за бушель, ноябрьские соевые бобы подешевели на 4-1/4 цента до 14,57 доллара за бушель.

Фьючерсы на пшеницу выдержали давление растущего доллара, который, как правило, делает американское зерно менее конкурентоспособным, разочаровывающих еженедельных экспортных продаж в США и увеличенного прогноза мирового производства пшеницы на 2022/23 год от Международного совета по зерну.

Зерновая биржа Аргентины Росарио понизила свои прогнозы производства пшеницы и кукурузы в стране в среду, отражая влияние продолжительной засухи, однако повысила прогноз производства сои в 2022/2023 сезоне до 48 млн тонн по сравнению с 47 млн.тонн, прогнозировавшихся ранее.

Засуха охватила южные равнины США, где фермеры сеют озимую пшеницу 2023 года. Еженедельный отчет US Drought Monitor показал «крайнюю засуху» на 53% территории штата Канзас, главного штата США по выращиванию озимой пшеницы, по сравнению с 42% недель ранее.

Макроэкономические опасения ограничили рост рынков на этой неделе, поскольку центральные банки, в том числе Федеральная резервная система США, еще больше повысили процентные ставки и отметили новые повышения, чтобы взять инфляцию под контроль.

На Чикагской товарно-сырьевой бирже (СВОТ) в четверг контракты с поставкой в ноябре, декабре:

пшеница (декб 2022) - 334,64 дол./т (20370 руб./т) - плюс 0,77%;

кукуруза (декб 2022) - 270,96 дол./т (16490 руб./т) - плюс 0,40%;

соя -бобы (нояб 2022) - 535,35 дол./т (32590 руб./т) - минус 0,29%;

рис необр (нояб 2022) - 851,79 дол./т (51850 руб./т) - минус 1,36%;

рапс (ICE, нояб. 2022) - 819,60 cad/т (37380 руб./т) - плюс 2,17%.

В четверг французский зерновой рынок продолжил рост. По итогам торгового дня декабрьские котировки мукомольной пшеницы парижской бирже **МАТИФ** подорожали до €349,25 (в долларовом эквиваленте \$343,52). Ноябрьские котировки кукурузы - до €338,25 за тонну (или \$332,70).

На Парижской бирже (МАТИФ) в четверг котировки ноябрьских и декабрьских контрактов на закрытие торгов составили:

пшеница мукомольная (декбр 2022) - 343,52 дол./т (20910 руб./т) - плюс 0,64%;

кукуруза (нояб 2022) - 332,70 дол./т (20250 руб./т) - плюс 0,06%;

подсолнечник (сент на бирже SAFEX) - 10204,00 zar/т (35050 руб./т) - минус 1,32%;

масло подсолнечное (сент, индекс НТБ, РФ) - 1281,48 дол./т (78000 руб./т) - минус 0,45%.

Обзор рынка пшеницы на мировых биржах на 22.09.2022г.

| Товар | Ед. | Ближайший | сен.22 | окт.22 | ноя.22 | дек.22 | январ.23 | фев.23 |
|-----------------------------------|-----------|-----------|--------|--------|--------|--------|----------|--------|
| Пшеница CME (Чикаго) | US\$/буш. | 893,75 | - | - | - | 893,75 | - | - |
| Пшеница 12.5% FOB Черное море CME | USD/т | 311.25 | 311.25 | 318.50 | 321.25 | 324.00 | 325.00 | 325.75 |

| | | | | | | | | |
|---|---------------------|--------|--------|--------|--------|--------|--------|--------|
| (Чикаго) | | | | | | | | |
| Укр. пшеница 11,5% FOB Черное море CME (Чикаго) | USD/т | 319,25 | 319,25 | 323,50 | 325,75 | 328,00 | 328,50 | 328,75 |
| Пшеница APW Австралия FOB CME (Чикаго) | USD/т | 366,75 | 366,75 | 365,75 | 362,25 | 361,00 | 361,50 | 360,50 |
| Пшеница - HRW 11 CME (Чикаго) | USc/буш. | 963,00 | - | - | - | 963,00 | - | - |
| Пшеница FOB Ванкувер CME (Чикаго) | USD/т | 391,25 | - | - | - | 391,25 | - | - |
| Пшеница EuroNext (Париж) | EUR/т | 339,25 | - | - | - | 339,25 | - | - |
| Пшеница 11,5% Аргентина FOB | USD/т | 385,00 | 385,00 | - | - | 340,00 | - | - |
| Пшеница 12,5% Аргентина FOB | USD/т | 400,00 | 400,00 | - | - | 376,00 | - | - |
| Пшеница 12,5% Франция FOB | EUR/т | 335,00 | 335,00 | 335,00 | 336,00 | - | - | - |
| Пшеница - SRW США FOB | USc/буш. (Базис) | 175,00 | - | 175,00 | 170,00 | 170,00 | 150,00 | 140,00 |
| Пшеница - HRW 11 США FOB | USc/буш. (Базис) | 220,00 | - | 220,00 | 210,00 | 205,00 | 195,00 | 195,00 |
| Пшеница фуражная Румыния FOB | EUR/т | 285,00 | 285,00 | 285,00 | - | - | - | - |
| Пшеница 12,5% Румыния FOB | EUR/т | 330,00 | 330,00 | 330,00 | - | - | - | - |
| Пшеница фуражная Украина FOB | USD/т | 270,00 | 270,00 | 270,00 | - | - | - | - |
| Пшеница 11,5% Украина FOB | USD/т | 295,00 | 295,00 | 295,00 | - | - | - | - |
| Пшеница 12,5% Украина FOB | USD/т | 305,00 | 305,00 | 305,00 | - | - | - | - |
| Пшеница фуражная Россия FOB | USD/т | 400,00 | - | - | - | - | - | - |
| Пшеница 11,5% Россия FOB | USD/т | 295,00 | 295,00 | 295,00 | - | - | - | - |
| Пшеница 12,5% Россия FOB | USD/т | 313,00 | 313,00 | 313,00 | - | - | - | - |
| Пшеница фуражная Украина CPT/DAP | USD/т | 268,00 | - | - | - | - | - | - |
| Пшеница 11,5% Украина CPT/DAP | USD/т | 287,00 | - | - | - | - | - | - |
| Пшеница 12,5% Украина CPT/DAP | USD/т | 250,00 | - | - | - | - | - | - |

ИСТОЧНИК: www.agrochart.com

Обзор рынка ячменя на мировых биржах на 22.09.2022г.

| Товар | Ед. | Ближайший | сен.22 | окт.22 | ноя.22 | дек.22 |
|------------------------|-------|-----------|--------|--------|--------|--------|
| Ячмень Аргентина FOB | USD/т | 320,00 | 320,00 | - | - | - |
| Ячмень Франция FOB | EUR/т | 306,00 | 306,00 | 306,00 | 306,00 | - |
| Ячмень Украина FOB | USD/т | 265,00 | 265,00 | 265,00 | - | - |
| Ячмень Россия FOB | USD/т | 275,00 | 275,00 | - | - | - |
| Ячмень Украина CPT/DAP | USD/т | 175,00 | - | - | - | - |

ИСТОЧНИК: www.agrochart.com

Обзор рынка кукурузы на мировых биржах на 22.09.2022г.

| Товар | Ед. | Ближайший | сен.22 | окт.22 | ноя.22 | дек.22 | январ.23 | февр.23 |
|---------------------------------------|---------------------|-----------|--------|--------|--------|--------|----------|---------|
| Кукуруза FOB Черное море CME (Чикаго) | USD/т | 281,50 | 281,50 | 306,00 | 306,00 | 306,00 | 306,00 | 306,75 |
| Кукуруза CME (Чикаго) | USc/буш. | 692,00 | - | - | - | 692,00 | - | - |
| Кукуруза EuroNext (Париж) | EUR/т | 331,25 | - | - | 331,25 | - | - | - |
| Кукуруза Аргентина FOB | USc/буш. (Базис) | 65,00 | - | 65,00 | 70,00 | - | - | - |
| Кукуруза Бразилия FOB | USc/буш. (Базис) | 60,00 | - | 60,00 | - | - | - | - |
| Кукуруза Франция FOB | EUR/т | 345,00 | 345,00 | 345,00 | 345,00 | - | - | - |
| Кукуруза США FOB | USc/буш. (Базис) | 148,00 | - | 148,00 | 146,00 | 143,00 | 127,00 | 121,00 |
| Кукуруза PNW США FOB | USc/буш. (Базис) | 223,00 | - | 223,00 | 217,00 | 209,00 | 199,00 | 199,00 |
| Кукуруза Румыния FOB | EUR/т | 298,00 | - | - | 298,00 | - | - | - |
| Кукуруза Украина FOB | USD/т | 265,00 | - | 265,00 | 265,00 | - | - | - |
| Кукуруза Россия FOB | USD/т | 281,00 | 281,00 | 303,00 | 303,00 | 303,00 | - | - |
| Кукуруза Украина CPT/DAP | USD/т | 190,00 | - | - | - | - | - | - |

ИСТОЧНИК: www.agrochart.com

Для написания информации использовались следующие источники: ПроЗерно, Зерновой портал Центрального Черноземья, Зерно Он-Лайн, Зерно.ру, Минсельхоз РФ, agrochart, rusgrain.org, finmarket, moex.com и другие

**Информация подготовлена отделом информационно-аналитическим
ГКУ КК «Кубанский сельскохозяйственный информационно-консультационный центр»**

Информация предоставляется «как есть» и только для информационных целей, не для торговых целей или консультаций, и публикуется с задержкой.