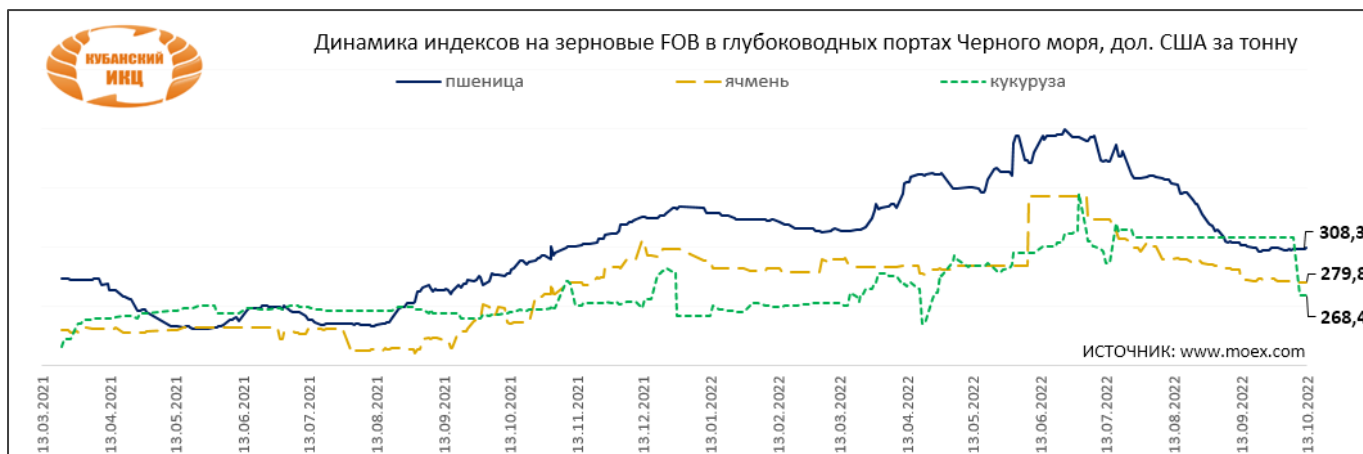


ОБЗОР МИРОВОГО И РОССИЙСКОГО РЫНКОВ ЗЕРНОВЫХ ПО СОСТОЯНИЮ НА 21.10.2022 ГОДА

О «ПЛАВАЮЩЕЙ» ТАМОЖЕННОЙ ПОШЛИНЕ И ИНДИКАТИВНЫХ ЦЕНАХ НА ЗЕРНОВЫЕ В РОССИИ

Ценовой индекс на пшеницу и меслин, ячмень и кукурузу рассчитывается на основании предоставленной АО НТБ информации о внебиржевых договорах с поставкой на условия FOB в портах Черного и Азовского морей.

Значения индекса определяются в долларах США за тонну



Московская биржа начинает торги фьючерсами и опционами на индекс пшеницы

31 августа Московская биржа начнет торги расчетным фьючерсным контрактом на индекс пшеницы, а также маржируемыми опционами на этот контракт.

Базисный актив фьючерсного контракта – биржевой индекс пшеницы, рассчитываемый Национальной товарной биржей (НТБ, входит в Группу "Московская биржа"). Торговый код индекса – WNCPT. Значение индекса рассчитывается по итогам товарных аукционов на закупку пшеницы, которые проводятся на НТБ с августа 2021 года.

Параметры новых контрактов

Расчетный фьючерсный контракт на индекс пшеницы:

- размер лота – 1 тонна, котировка в рублях за тонну пшеницы;
- минимальный шаг цены – 10 рублей;
- стоимость шага цены – 10 рублей;
- торговый код – WHEAT.

К торгам будут допущены контракты с исполнением в сентябре, октябре, ноябре и декабре 2022 года. Цена исполнения контракта будет равна среднеарифметическому значению индекса пшеницы на условиях поставки СРТ Новороссийск за предшествующий дню исполнения контракта календарный месяц.

Маржируемый опцион на расчетный фьючерсный контракт на индекс пшеницы:

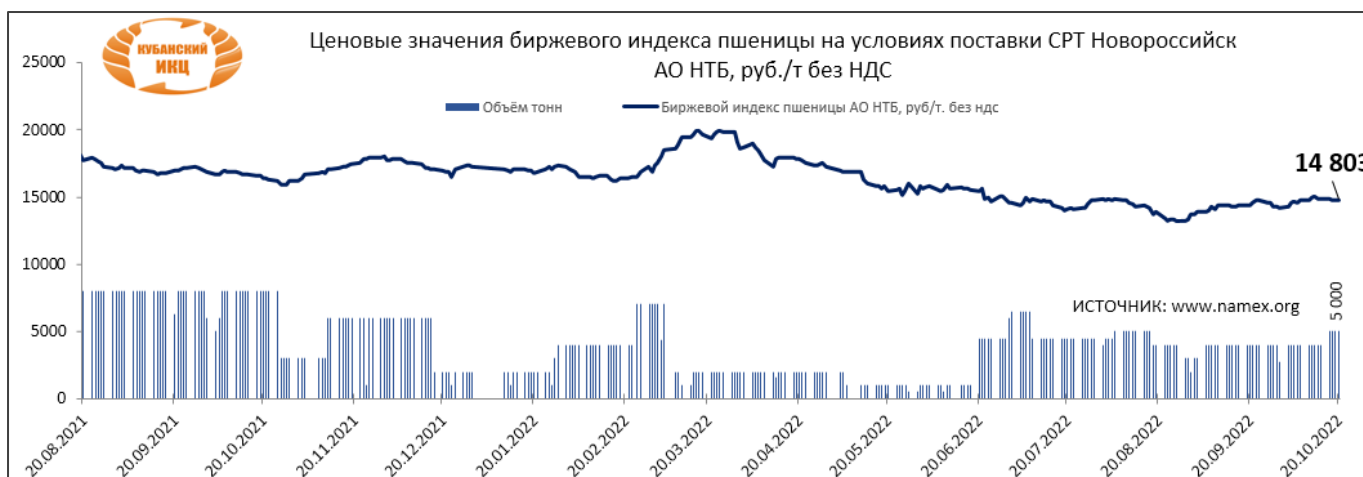
- размер лота – один фьючерс;
- минимальный шаг цены – 10 рублей;
- стоимость шага цены – 10 рублей;
- длинный код – WHEAT, короткий код – W4.

К торгам будут допущены контракты с исполнением в сентябре и октябре 2022 года.

Спецификации контрактов (фьючерс, опцион), подробная информация, риск-параметры и лимиты концентрации размещены на сайте Московской биржи.

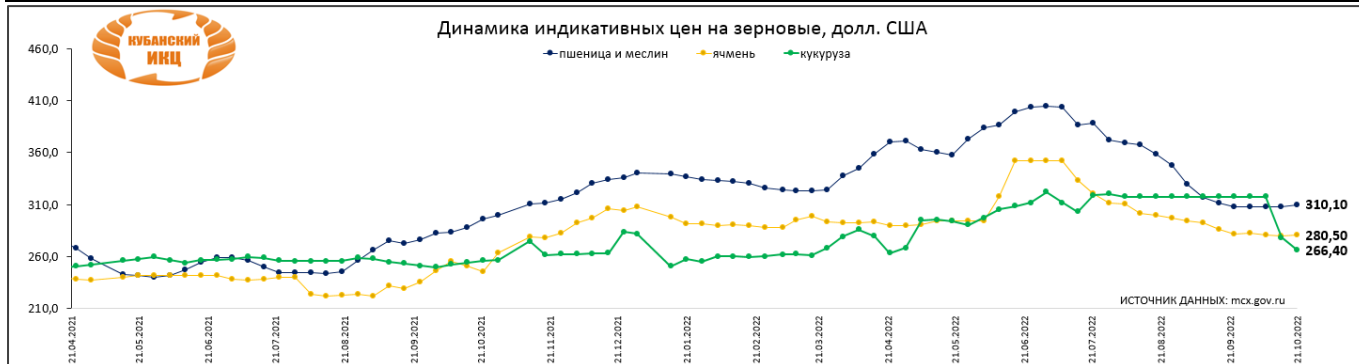
Биржевой индекс пшеницы АО НТБ

Наименование индекса	Дата расчета	Значение индекса руб./т. без НДС	Объем, тонн
Биржевой индекс пшеницы на условиях поставки СРТ Новороссийск АО НТБ	20.10.2022	14 803	5000



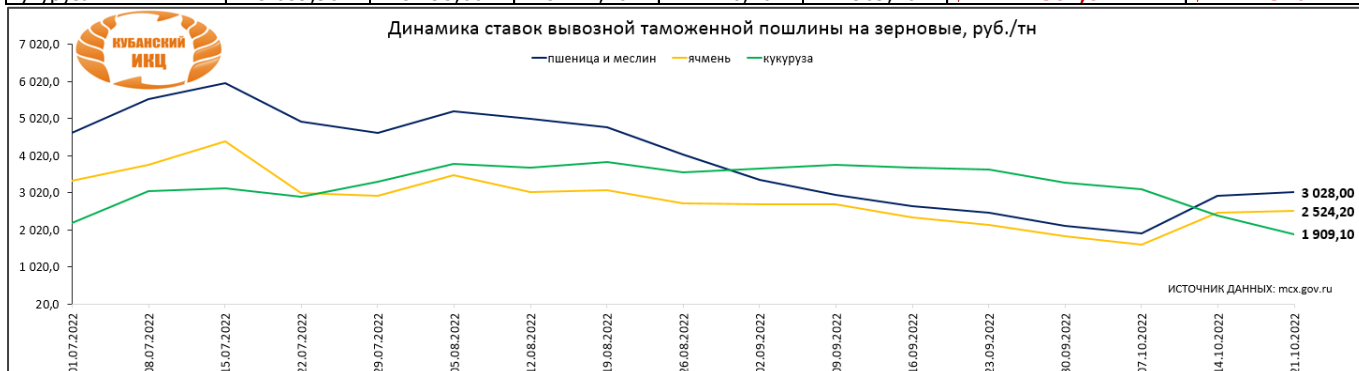
Динамика индикативных цен на зерновые, долл. США

продукция	23.09.2022	30.09.2022	07.10.2022	14.10.2022	21.10.2022	изменение за неделю, (+/-) долл. США за тонну	% изменения к 02.04.21
пшеница и меслин	308,20	308,10	307,70	308,30	310,10	↑ 1,8	↑ 10%
ячмень	281,80	282,30	280,90	279,80	280,50	↑ 0,7	↑ 17%
кукуруза	317,60	317,60	317,60	278,20	266,40	↓ -11,8	↑ 10%



Динамика ставок вывозной таможенной пошлины на зерновые, руб. РФ

продукция	23.09.2022	30.09.2022	07.10.2022	14.10.2022	21.10.2022	изменение за неделю, (+/-) руб. за тонну	% изменения к 01.07.22
пшеница и меслин	2 476,60	2 119,00	1 926,80	2 934,30	3 028,00	↑ 93,7	↓ -35%
ячмень	2 152,60	1 849,80	1 632,00	2 479,90	2 524,20	↑ 44,3	↓ -24%
кукуруза	3 659,90	3 295,60	3 114,10	2 410,10	1 909,10	↓ -501,0	↓ -13%



НОВОСТИ ЗЕРНОВОГО РЫНКА РОССИИ

Всего на 19 октября 2022 г., по данным Минсельхоза РФ намолочено 147 500 тыс. т зерновых и зернобобовых, в т.ч.: 102 700 тыс. т пшеницы, 23 900 тыс. т ячменя, 2 050 тыс. т кукурузы на зерно.

На 19 октября собрано 147, 5 млн тонн зерна. Убрано 93% площадей.

На 6 октября собрано 143,2 млн тонн зерна (в бункерном весе), в том числе 102,7 млн тонн пшеницы. Посевы обмолочены с 43 млн га, что на 4,1% больше, чем годом ранее. В ряде регионов темпы уборки немного отстают от прошлогодних, что связано с неблагоприятными погодными условиями.

На 4 октября обмолочено около 90% площади, собрано более 142 млн тонн зерна.

На 30 сентября намолочено 141,4 млн тонн зерновых и зернобобовых культур, убрано 42,5 млн га (89,4% площади). Урожайность с прошлого года выросла с 26,2 до 33,3 ц/га.

- Пшеницы в бункерном весе собрано 101,9 млн тонн (в прошлом году на эту дату – 74,5 млн) . Урожайность за год увеличилась с 28,1 до 36,1 ц/га. Убрано 28,2 млн га или 95,8% от плана.
- Ячмень убран с 7,7 млн га (96,8%), урожай составил 23,9 млн тонн (на 5,7 млн выше, чем годом ранее).
- Сбор кукурузы, несмотря на также более высокую урожайность (58 ц/га против 46,7), снизился – на 910 тыс. до 2,05 млн тонн. Она обмолочена с 353,7 тыс. га или 12,4% от общей площади.
- Рис убран с 29,2 тыс. га (16,9%). Сбор и урожайность снизились с 204,2 до 170,5 тыс. тонн и с 62,6 до 60 ц/га соответственно.
- Снизился урожай сои – с 1,45 до 1,1 млн тонн, несмотря на повышение урожайности на 3 центнера – до 19,6 ц/га. Убранная площадь не сообщается.
- Гречихи намолочено 898,7 тыс. тонн против 533,9 тыс. в прошлом году, урожайность выросла с 9,8 до 11,4 ц/га. Посевы убраны с 786,5 тыс. га или почти 70% площадей.

"Совэкон" повысила прогноз по урожаю зерна в России до 152 млн тонн

Компания "Совэкон", которая специализируется на изучении аграрных рынков, повысила прогноз по урожаю зерна в России в 2022 году со 151,4 млн тонн до 152 млн тонн, пшеницы - со 100 млн тонн до 100,6 млн тонн. В 2023 году урожай пшеницы, по оценкам экспертов, может составить 84,8 млн тонн. Об этом говорится в сообщении компании, передаёт ТАСС.

"Совэкон" повысила прогноз нового урожая пшеницы в России со 100 млн тонн до 100,6 млн тонн, а валового сбора зерна - со 151,4 млн тонн до 152 млн тонн", - сказано в сообщении.

При этом "Совэкон" ожидает, что Россия существенно сократит посевные площади озимых зерновых на фоне сильных ливней в последние недели и исторически низких внутренних цен на пшеницу из-за сильного курса рубля и экспортной пошлины. Первая оценка экспертов посевной площади под озимыми зерновыми составляет 18,8 млн га против 19,5 млн га годом ранее. На пшеницу обычно приходится 90% площадей озимых зерновых. "Условия для развития озимых культур можно оценить, как выше среднего при хорошей влагообеспеченности", - считают в "Совэконе".

В компании также сообщили о том, что общая площадь пшеницы перед уборкой урожая 2023 года оценивается в 29,1 млн га, что на 0,4 млн га меньше, чем в прошлом году. Первая оценка урожая пшеницы в 2023 году составляет 84,8 млн тонн против 100,6 млн тонн в 2022 году. (Источник: <https://zerno.ru>)

Россия 19 октября закупила в интервенционный фонд 32,3 тысяч тонн зерна на 488,4 млн рублей

Государство закупило еще одну партию зерна в интервенционный фонд РФ. На аукционах Национальной товарной биржи (НТБ) **приобретено 32,3 тыс. тонн зерна на общую сумму 488,4 млн рублей**, говорится в сообщении торговой площадки.

"Сегодня на Национальной товарной бирже прошли очередные биржевые торги в рамках государственных закупочных интервенций на рынке зерна, по итогам которых было продано 32 тыс. 265 тонн зерна на общую сумму 488,4 млн рублей", - отмечается в сообщении.

В том числе было приобретено 1,35 тыс. тонн пшеницы четвертого класса урожая 2021 года на 20,3 млн рублей, 16,9 тыс. тонн пшеницы третьего класса урожая 2022 года почти на 259 млн рублей и 14,04 тыс. тонн пшеницы четвертого класса урожая 2022 года на 209,1 млн рублей.

Таким образом, всего с 1 августа государство закупило 941,5 тыс. тонн зерна. Торги проводятся ежедневно по рабочим дням.

Минсельхоз РФ ранее сообщал о планах по закупке в государственный интервенционный фонд до 3 млн тонн зерна. В рамках государственных интервенций в этом году планируется закупить зерно в регионах Сибири, Урала и центра России. В дальнейшем в случае резкого роста цен зерно будет продаваться российским мукомольным и хлебопекарным предприятиям, и это позволит "охлаждать" рынок и сохранять стабильную ситуацию.

Государственные интервенции по закупке и продаже зерна (товарные) проводятся в России с 2001 года для регулирования внутренних цен. В рамках закупочных интервенций государство для поддержки производителей приобретает у аграриев зерно в интервенционный фонд, а в рамках товарных - продает, чтобы не допустить роста цен.

Результаты биржевых торгов на АО НТБ при проведении государственных закупочных интервенций на рынке зерна.

Сегодня на Национальной товарной бирже прошли очередные биржевые торги в рамках государственных закупочных интервенций на рынке зерна, по итогам которых было продано 29160 тонн зерна на общую сумму 436,3 млн. рублей

Закупки зерна в интервенционный фонд на 20.10.2022

По итогам торгов на Национальной товарной бирже (НТБ) 20.10.2022 было продано 29160 тонн зерна на общую сумму 436,3 млн рублей.

Закупки зерна в интервенционный фонд на 20.10.2022

Товар	Объем покупок, МТ	Стоимость, млн. руб.	Средневзвешенная цена*, руб./МТ
Пшеница мягкая 3-го класса урожая 2021 года	405	6,4	14400
Пшеница мягкая 3-го класса урожая 2022 года	9585	149	14134
Пшеница мягкая 4-го класса урожая 2022 года	17550	263,1	13631
Рожь не ниже 3-го класса урожая 2022 года	1620	17,7	10100

* Цена на зерновые культуры указана без учета НДС

Всего в период с 01.08.2022 по 20.10.2022 г. в госфонд было закуплено 970,8 тысяч тонн зерна на сумму 14621,1 млн рублей. (Источник: Зерно.ру)

Уборка зерновых и зернобобовых культур в хозяйствах всех категорий Российской Федерации по состоянию на 10.10.2022 г.

Наименование регионов	Намолочено, тыс. тонн			Урожайность, ц/га		
	2022 г.	2021 г.	2022 г. +/- к 2021 г.	2022 г.	2021 г.	2022 г. +/- к 2021 г.
Российская Федерация	144 747,9	109 927,7	34 820,2	33,3	26,4	6,9
Центральный фед. округ	33 138,4	25 649,5	7 488,9	45,7	35,8	9,9
Северо-Западный фед. округ	1 149,2	1 011,0	138,1	37,3	32,2	5,1
Южный фед. округ	38 874,5	33 826,6	5 047,9	44,7	40,0	4,7
Северо-Кавказский фед. округ	10 629,0	10 696,3	-67,3	38,2	37,8	0,4
Приволжский фед. округ	36 220,1	19 297,7	16 922,4	29,2	16,2	13,0
Уральский фед. округ	7 105,3	3 685,5	3 419,7	21,9	12,1	9,8
Сибирский фед. округ	17 109,4	15 212,7	1 896,7	20,0	19,7	0,3
Дальневосточный фед. округ	522,0	548,3	-26,3	19,5	20,1	-0,6

ИСТОЧНИК: ПРОЗЕРНО

Минсельхоз подтвердил прогноз по экспорту зерна из РФ в 2022-2023 сельхозгоду в размере более 50 млн тонн

Минсельхоз подтвердил прогноз по экспорту зерна из РФ в 2022-2023 сельхозгоду (1 июля 2022 года - 30 июня 2023 года) в размере более 50 млн тонн. Как передает ТАСС, об этом в ходе форума "Сделано в России" сообщила первый заместитель министра сельского хозяйства РФ Оксана Лут.

"Президент поставил цель вывезти 50 млн тонн плюс. Мы считаем, что технически мы это сделать можем. Наши ребята хорошо перестроились, и сельхозники и трейдеры, для того, чтобы это сделать", - сказала она.

Лут не исключила возможности возникновения сложности с расчетами, отметив, что они решаются. "Здесь важно, чтобы к этой ситуации подключался ЦБ с точки зрения расчетов в национальных валютах, потому что понятно, что этот Дамоклов меч будет над нами все время висеть. В любой момент нам перекроют последний SWIFT и сложно сказать, что мы будем делать", - сказала она.

Лут подчеркнула, что в России с точки зрения урожая все настолько хорошо, что страна может прокормить не только себя, но и другие государства. Она также отметила, что Россия не была сильно зависима от недружественных стран. "Мы всегда продавали в страны Африки, Ближнего Востока, Средней Азии, поэтому наши партнеры остались нам дружественны. Мы, безусловно, готовы им поставить, поэтому здесь у нас ничего не поменялось, наоборот, нужно больше", - заключила она.

Конъюнктура рынков зерна и хлебопродуктов 10 – 14 октября 2022г (ПроЗерно)

На прошедшей неделе развитие общего ценового фона зернового рынка России прошло на позитиве. Такой вектор получился в силу очень активного ослабления рубля и достижения пошлинами весьма низких показателей. В дальнейшем экспортная пошлина вернется к росту, но фиксированная ранее действительность, пожалуй, одна из минимальных в сезоне позиций. Даже при негативной коррекции долларовых цен в портах Причерноморья экспортеры уверенно подняли закупочные цены в рублях.

Экспортные цены российской мукомольной пшеницы упали на -\$10 до 325\$/t FOB Черное море. Но цены закупок пшеницы выросли до 14825руб./т СРТ без НДС в портах Черного моря. Цены фуражного ячменя вниз на -\$5 до 285\$/t FOB, а закупки вверх до 12900 руб./т СРТ порт Черное море без НДС. Цены российской кукурузы также сбросили -\$2 до 310\$/t FOB Черное море. Цены на горох в портах стабильны на 19000руб./т СРТ без НДС.

Далее экспортные пошлины с 19 по 25 октября 2022г будут (за тонну):

- для пшеницы вверх 2934,3руб., было 1926,8руб.;
- для ячменя вверх 2479,9руб., было 1632руб.;
- для кукурузы вниз 2410,1руб., было 3114,1руб.

Во внутренних регионах качели движения цен повернули в позитивном направлении. Всё говорит об обще-равновесном состоянии конъюнктуры зернового рынка, когда негативные для цен моменты уже практически исчерпаны. Хотя осталось еще неясной судьба зерновой сделки по украинскому продовольствию, действие которой завершается 19 ноября 2022г. Её сохранение в текущем виде будет давить вниз на экспортные цены Причерноморья в силу явно демпинговых котировок украинского зерна и масличных, а также на объемы российского экспорта, так как сохраниться весь негативный клубок санкций. В случае приостановки или отмены зерновой сделки санкции останутся, но спрос и цены в российских портах могут получить существенный импульс вверх.

Закупки в интервенционный фонд идут весьма успешно: на прошедшей неделе взято 176,31 тыс.т зерна против 173,07 тыс.т неделей ранее. Всего наторговано в интервенционный фонд 873,045 тыс. тонн зерна, в том числе 465,345 тыс.т пшеницы 3 класса, 394,74 тыс.т пшеницы 4 класса и 12,96 тыс.т ржи. Текущая средневзвешенная биржевая цена несколько снизилась: пшеницы 3 класса (2022 года) – 14 045руб./т без НДС и пшеницы 4 класса – 13 477руб./т без НДС.

На мировых площадках котировки зерна и масличных резко взлетели в понедельник по результатам военных ответных ударов России по объектам инфраструктуры Украины. Однако довольно быстро котировки вернулись вниз несколько скромнее указанного роста. В разных направлениях на цены действуют факторы:

- позитивно очередной прогноз USDA (см. ниже);
- негативно ожидание продления зерновой сделки;
- позитивно продолжение сокращения урожая Аргентины, соответственно снижение экспорта пшеницы Аргентины до 10,5-11млн.т;
- негативно снижение в США недельных продаж пшеницы до 211,8 тыс.т (229,4 тыс.т неделей ранее) и кукурузы до 200,2 тыс.т (227 тыс.т неделей ранее);
- негативно на цены возможная отмена экспортной квоты в России на 2-ую половину сезона.

На наличном рынке Алжир купил 450тыс.т мукомольной пшеницы по 380-384 \$/t C&F с поставкой в ноябре, это на +10\$ выше предыдущей покупки, ожидается – основные поставки будут из России. Также Алжир купил 250тыс.т твердой пшеницы по 494-495 \$/t C&F из Канады.

Нефтяные цены снизились к 91\$/bbl Brent из-за опасений рецессии мировой экономики, а также того, что реальное сокращение добычи нефти странами ОПЕК+ будет ниже решенной ранее планки 2млн.барр в сутки из-за несоблюдения принятых обязательств.

Курс рубля просел выше 63руб. \$1 из-за обострений СВО на Украине, но в дальнейшем в силу приближения налогового периода может несколько окрепнуть.

Зерно: средние цены, руб./т. EXW Европейская Россия, с НДС (10%)

индекс ПроЗерно	23.09.2022	30.09.2022	07.10.2022	14.10.2022	последнее изменение	Sep-22	Oct-21
Пшеница 3 класса (кл.23%)	13 185	13 340	13 115	13 320	205	13 206	17 243
то же \$/t	\$226,9	\$241,2	\$214,1	\$211,2	-\$2,9	\$226	\$242
Пшеница 4 класса	11 770	11 505	11 275	11 545	270	11 654	16 716
то же \$/t	\$202,6	\$208,1	\$184,1	\$183,1	-\$1,0	\$200	\$235
Продовольственная рожь	9 045	9 140	9 255	9 080	-175	8 958	13 296
то же \$/t	\$155,7	\$165,3	\$151,1	\$144,0	-\$7,1	\$153	\$187
Фуражная пшеница	10 115	10 050	10 120	10 475	355	9 949	16 245
то же \$/t	\$174,1	\$181,7	\$165,2	\$166,1	\$0,9	\$170	\$228
Фуражный ячмень	10 560	10 510	10 465	10 405	60	10 576	15 286

то же \$/t	\$181,8	\$190,1	\$170,9	\$165,0	-\$5,9	\$181	\$215
Пивоваренный ячмень	15 000	15 000	15 000	15 000	0	15 100	21 000
то же \$/t	\$258,2	\$271,3	\$244,9	\$237,9	-\$7,0	\$258	\$295
Фуражная кукуруза	12 140	11 895	11 805	11 760	-45	12 308	14 711
то же \$/t	\$208,9	\$215,1	\$192,7	\$186,5	-\$6,2	\$211	\$207
Горох	17 525	17 105	16 615	16 525	-90	17 295	23 990
то же \$/t	\$301,6	\$309,3	\$271,3	\$262,1	-\$9,2	\$296	\$337

*Индекс пивоваренного ячменя – средние цены на базисе EXW Центральное Черноземье

Итак:

- цены на **пшеницу 3 класса** в основном росли: восстановились вверх в Центре на +165руб./т, в Черноземье на +200руб./т и на Юге на +215руб./т, в Поволжье продолжили рост на +240руб./т, на Урале практически без изменений, вверх в Сибири на +150руб./т;

- цены на **пшеницу 4 класса** также везде росли: восстановились вверх в Центре на +435руб./т, в Черноземье на +200руб./т, на Юге на +385руб./т и на Урале на +130руб./т, продолжили рост в Поволжье на +75руб./т и Сибири на +115руб./т;

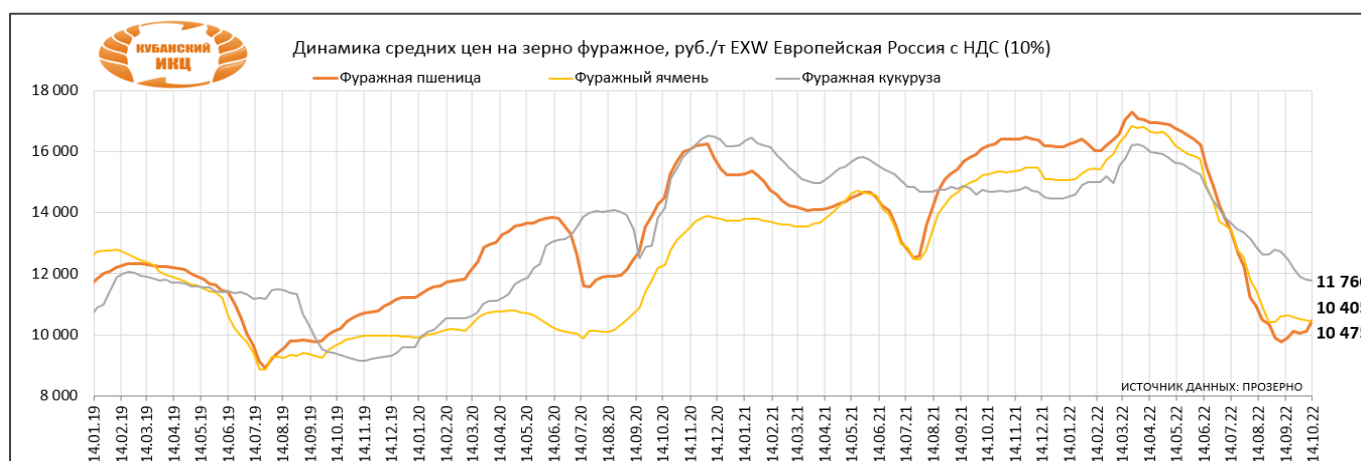
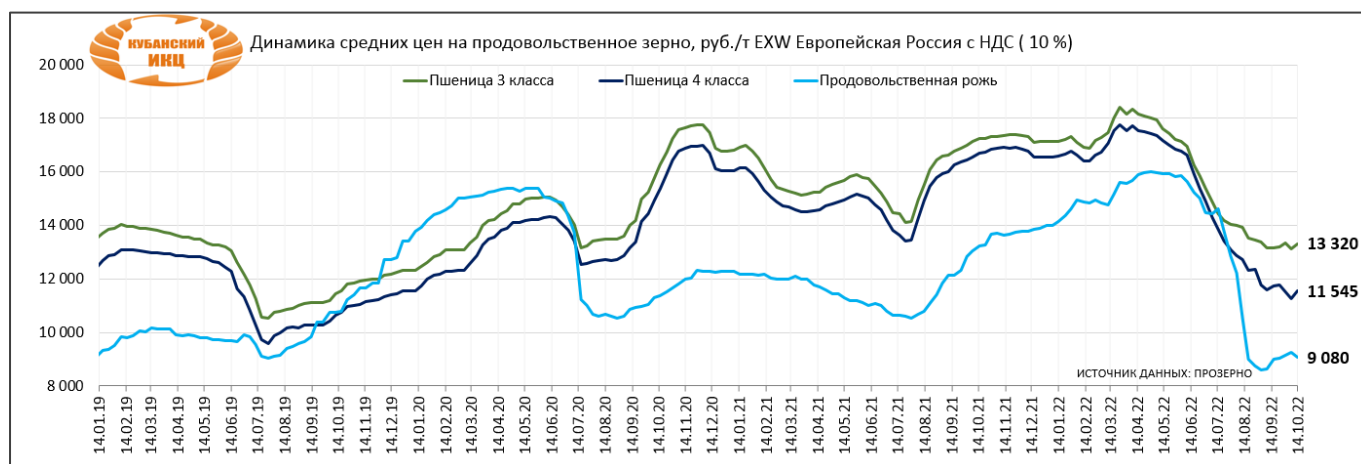
- цены на **пшеницу 5 класса** в основном росли: продолжили рост в Центре на +565руб./т, в Черноземье на +320руб./т и в Поволжье на +340руб./т, восстановились на Юге на +200руб./т, на Урале практически без изменений, вверх в Сибири на +100руб./т;

- цены на **фуражный ячмень** менялись по-разному: скорректировались вниз в Центре и Поволжье на -65- 90руб./т, вниз в Черноземье на -300руб./т, восстановились на Юге на +215руб./т, на Урале без изменений, и в Сибири снизились на -115руб./т;

- цены на **продовольственную рожь** менялись разнонаправлено: снизились в Центре на -175руб./т и Черноземье на -450руб./т, восстановились в Поволжье на +100руб./т, снизились на Урале на -115руб./т и в Сибири на -165руб./т;

- цены на **кукурузу** менялись разнонаправлено: восстановились в Центре на +15руб./т и в Черноземье на +40руб./т, снизились на Юге на -135руб./т и в Поволжье на -85руб./т;

- цены на **горох** снижались: в Центре и Черноземье на -30руб./т и на Юге на -235руб./т, в Поволжье стабильно, в Сибири восстановились на +585руб./т, в портах без изменений.



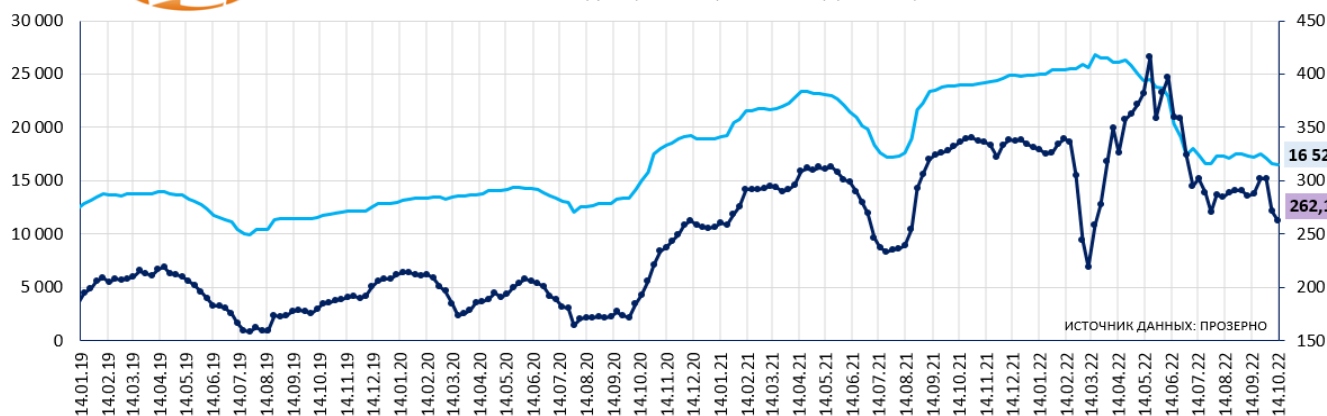
руб./т



Динамика средних цен на горох в Европейской России за тонну EXW с НДС (10%)

— руб./т(левая ось) — \$/t (правая ось)

\$/t



ИСТОЧНИК ДАННЫХ: ПРОЗЕРНО

Продовольственное зерно: средние цены (спрос – предложение), руб./тн, EXW с НДС (10%)

Регион	Пшеница 3 класса		Пшеница 4 класса		Рожь группа А	
	07.10.22	14.10.22	07.10.22	14.10.22	07.10.22	14.10.22
Центральный район	12 717	12 883	10 817	11 250	9 625	9 450
Курская область	12000-13000	12100-13200	10200-11200	10800-11600	-	-
Орловская область	12200-13300	12200-13300	10300-11300	10600-11600	9000-10500	9000-10000
Рязанская, Тульская обл.	12000-13800	12500-14000	10400-11500	10900-12000	8800-10200	8800-10000
Центральное Черноземье	12 640	12 840	10 390	10 590	9 550	9 100
Белгородская область	11700-13500	12200-13500	9600-11000	10000-11000	-	-
Воронежская область	12500-14500	12500-14400	10200-11800	10200-11600	9600-10500	8500-9900
Липецкая область	12000-13000	12100-13200	9600-10800	9900-11000	-	-
Тамбовская область	12000-13300	12200-13500	10000-11000	10000-11500	9000-11000	9000-10000
Юг и Северный Кавказ	14 517	14 733	13 450	13 833		
Ростовская область	14000-15000	14200-15200	12800-13600	13100-14100	-	-
Краснодарский край	14300-15200	14500-15500	13300-14500	13800-15000	-	-
Ставропольский край	13800-14800	14000-15000	13000-13500	13000-14000	-	-
Поволжье	12 588	12 825	10 438	10 513	8 588	8 688
Самарская область	12000-13000	12200-13200	10200-11200	10500-11300	8000-8800	8000-8800
Саратовская область	12000-13300	12200-13300	9200-10800	9500-10800	7700-8800	8200-9000
Волгоградская область	12600-14000	12700-14000	10800-11800	10400-11600	9000-9900	9000-9900
Татарстан	11500-12300	12000-13000	9000-10500	9500-10500	7700-8800	7800-8800
Южный Урал и Зауралье	11 525	11 533	10 538	10 667	8 100	7 983
Курганская область	10500-12000	10600-12000	10000-11200	10000-11200	7000-8800	7000-8800
Оренбургская область	11000-12200	11000-12200	10400-11300	10400-11400	8000-9000	7500-8800
Челябинская область	11000-12200	11200-12200	9900-11000	10000-11000	7000-8800	7000-8800
Западная Сибирь	11 633	11 783	10 633	10 750	8 800	8 633
Омская область	11500-12500	11500-12500	10800-11600	10800-11800	8500-9500	8500-9500
Новосибирская область	11200-12200	11500-12500	10100-11200	10200-11200	8000-8800	8000-8800
Алтайский край	10800-11600	10900-11800	9300-10800	9500-11000	8000-10000	8000-9000
Восточная Сибирь	11 250	11 250	10 250	10 250		
Кемеровская область / Красноярский край	10500-12000	10500-12000	9500-11000	9500-11000	-	-

ИСТОЧНИК: ПРОЗЕРНО

Фуражное зерно: средние цены (спрос – предложение), руб./тн, EXW с НДС (10%)

Регион	Пшеница фуражная		Ячмень фуражный		Кукуруза фуражная	
	07.10.22	14.10.22	07.10.22	14.10.22	07.10.22	14.10.22
Центральный район	9 917	10 483	10 433	10 367	12 050	12 067
Курская область	9500-10200	9900-11200	10400-11200	10000-11000	11600-12700	11700-12700
Орловская область	9500-10500	9900-11000	9700-10600	9900-10600	11600-12500	11600-12500
Рязанская, Тульская обл.	9300-10500	9900-11000	9900-10800	9900-10800	11600-12300	11600-12300
Центральное Черноземье	9 550	9 870	10 590	10 290	11 363	11 400
Белгородская область	9500-10200	9800-10600	9900-11200	9900-11000	10800-11500	10800-11500
Воронежская область	9200-10000	9600-10500	10200-11200	9600-10800	9900-11000	9900-11000
Липецкая область	9200-10000	9500-10500	10000-11200	9900-11000	-	-
Тамбовская область	8800-9900	9300-10200	10500-11500	10500-11500	11200-12500	11500-12500
Юг и Северный Кавказ	12 050	12 250	11 617	11 833	12 300	12 167
Ростовская область	11500-12500	11800-12600	11400-12200	11500-12300	11600-12800	11500-12500
Краснодарский край	11600-12800	12000-13000	11700-12300	11700-12500	12000-13300	12000-13000
Ставропольский край	11500-12400	11600-12500	10500-11800	11000-12000	11500-12600	11500-12500
Поволжье	8 963	9 300	9 225	9 138	11 500	11 417
Самарская область	8000-9000	8300-9300	8000-9000	8200-9200	11200-12300	11000-12000
Саратовская область	8200-9200	8400-9500	8500-9600	8800-9900	11000-12000	11000-12000
Волгоградская область	9000-9900	9800-10400	9500-10500	9000-10000	10500-12000	10500-12000
Татарстан	8800-9600	8800-9900	8800-9900	8400-9600	-	-
Южный Урал и Зауралье	9 375	9 383	8 950	8 950		

Зауралье						
Курганская область	8800-9900	8800-9900	8000-8800	8000-8800		
Оренбургская область	8800-9900	8800-9900	8000-9900	8000-9900		
Челябинская область	9000-9900	9000-9900	9000-10000	9000-10000		
Западная Сибирь	9 233	9 333	8 500	8 383		
Омская область	8800-9900	9000-10000	8000-9000	8000-9000		
Новосибирская область	8800-9900	9000-10000	7500-8800	8000-8800		
Алтайский край	8500-9500	8500-9500	8500-9200	7700-8800		
Восточная Сибирь	9 500	9 500				
Кемеровская область / Красноярский край	9000-10000	9000-10000	-	-		

ИСТОЧНИК: ПРОЗЕРНО

Средние цены (покупки-продажи) горох, руб./т EXW, с НДС (10%)

Индекс ПроЗерно: горох	23.09.2022	30.09.2022	07.10.2022	14.10.2022	последнее изменение
СРТ порт Азовское море, без НДС	20 000	19 500	19 000	19 000	0
СРТ порт Азовское море, \$/t без НДС	\$344,2	\$352,6	\$310,2	\$301,3	-\$8,9
Юг и Северный Кавказ, с НДС	20 083	19 667	19 400	19 167	-233
Центр и Черноземье, с НДС	16 488	16 488	16 438	16 406	-31
Поволжье, с НДС	16 000	15 167	14 000	14 000	0
Западная Сибирь, с НДС	12 750	12 583	12 333	12 917	583

ИСТОЧНИК: ПРОЗЕРНО

Средние цены на муку EXW Европейская Россия, руб./тн, с НДС (10%)

индекс ПроЗерно	23.09.2022	30.09.2022	07.10.2022	14.10.2022	последнее изменение	Sep-22	Oct-21
Пшеничная мука высшего сорта	22 890	22 735	22 655	22 910	255	23 024	23 694
то же \$/t	\$394,0	\$411,1	\$369,9	\$363,3	-\$6,6	\$394	\$333
Пшеничная мука 1 сорта	22 000	21 855	21 780	21 910	130	22 054	22 206
то же \$/t	\$378,7	\$395,2	\$355,6	\$347,5	-\$8,1	\$378	\$312
Пшеничная мука 2 сорта	19 780	19 970	19 970	19 940	-30	19 876	19 821
то же \$/t	\$340,4	\$361,1	\$326,1	\$316,2	-\$9,8	\$340	\$279
Ржаная обдирная мука	18 750	18 950	19 035	18 785	-250	18 784	16 960
то же \$/t	\$322,7	\$342,7	\$310,8	\$297,9	-\$12,9	\$322	\$238

ИСТОЧНИК: ПРОЗЕРНО

Средние цены на крупы в Европейской России, руб./тн, EXW с НДС (10%)

индекс ПроЗерно	23.09.2022	30.09.2022	07.10.2022	14.10.2022	последнее изменение	Sep-22	Oct-21
Гречневая крупа 1 сорта	49 780	53 945	54 610	55 280	670	55 691	79 666
то же \$/t	\$856,8	\$975,5	\$891,6	\$876,7	-\$14,9	\$952	\$1 120
Рисовая крупа 1 сорта	62 300	62 365	62 365	62 600	235	64 074	39 300
то же \$/t	\$1 072,3	\$1 127,8	\$1 018,2	\$992,8	-\$25,5	\$1 096	\$553
Пшено 1 сорта	23 960	24 335	24 790	25 105	315	23 734	28 521
то же \$/t	\$412,4	\$440,1	\$404,8	\$398,1	-\$6,6	\$407	\$401

ИСТОЧНИК: ПРОЗЕРНО

**Динамика и товарная структура экспорта зерна из России в 2021-22 с/х г., тыс. тонн
(Оценка ПроЗерно по состоянию на 18.10.2022, с учетом экспорта в Азербайджан, Литву и Латвию)**

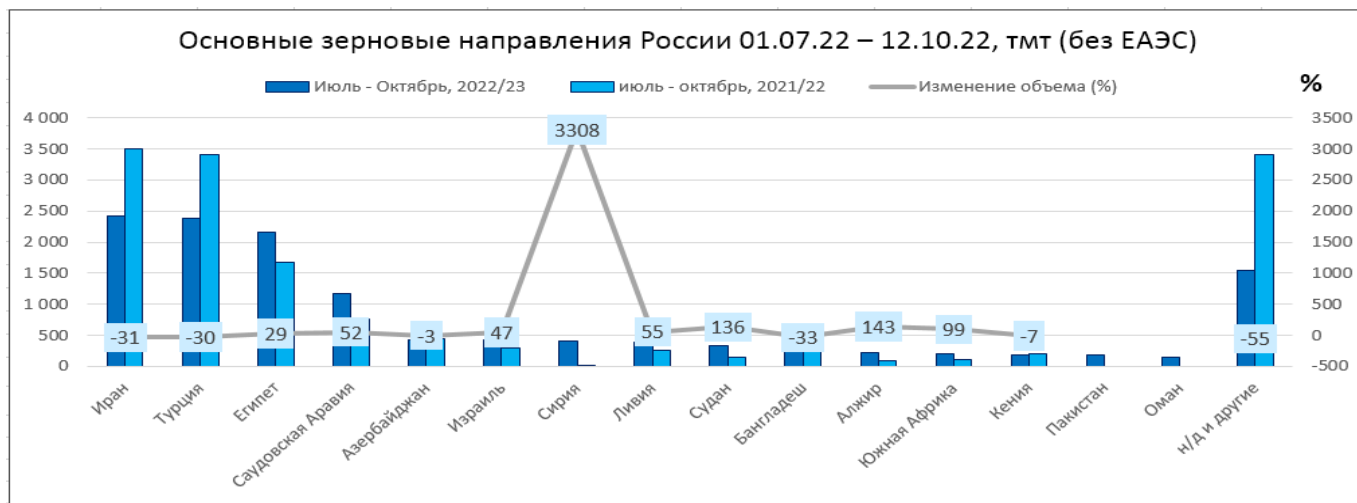
Месяц	ПШЕНИЦА	ЯЧМЕНЬ	КУКУРУЗА	РОЖЬ	ОВЕС	ИТОГ
июль	2 278,9	199,5	141,1	3,3	1,0	2 623,7
август	3 184,5	659,4	108,8	3,0	0,0	3 955,7
сентябрь	3 924,7	400,4	17,8	9,0	0,0	4 351,9
октябрь	2 190,8	159,6	24,6	0,0	0,1	2 375,0
Общий итог	11 578,9	1 418,9	292,3	15,3	1,1	13 306,4

ИСТОЧНИК: ПРОЗЕРНО

Основные зерновые направления России 01.07.22 – 12.10.22, тмт (без ЕАЭС)

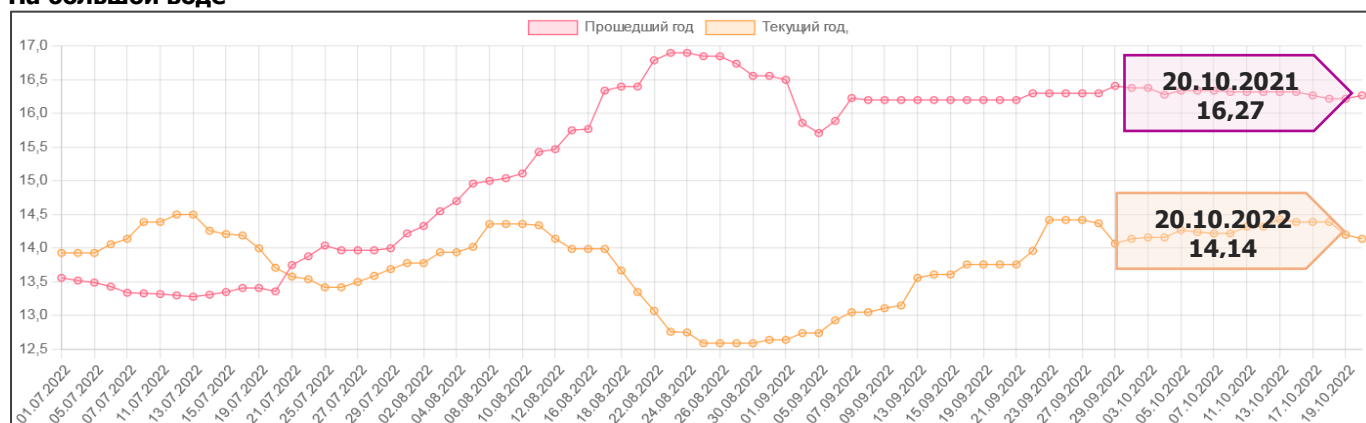
№	Страна назначения	Июль - Октябрь, 2022/23	июль - октябрь, 2021/22	Изменение объема (%)
1	Иран	2 425	3 498	-30,7%
2	Турция	2 376	3 417	-30,5%
3	Египет	2 161	1 672	29,2%
4	Саудовская Аравия	1 165	766	52,1%
5	Азербайджан	430	443	-2,9%
6	Израиль	428	292	46,5%
7	Сирия	409	12	3423,2%
8	Ливия	398	257	54,7%
9	Судан	325	138	135,8%
10	Бангладеш	254	379	-33,0%
11	Алжир	214	88	142,0%

12	Южная Африка	201	101	99,0%
13	Кения	191	206	-7,3%
14	Пакистан	187	0	-
15	Оман	145	0	-
	н/д и другие	1 548	3 403	-54,5%
	ИТОГО	12 857	14 674	-12,4%

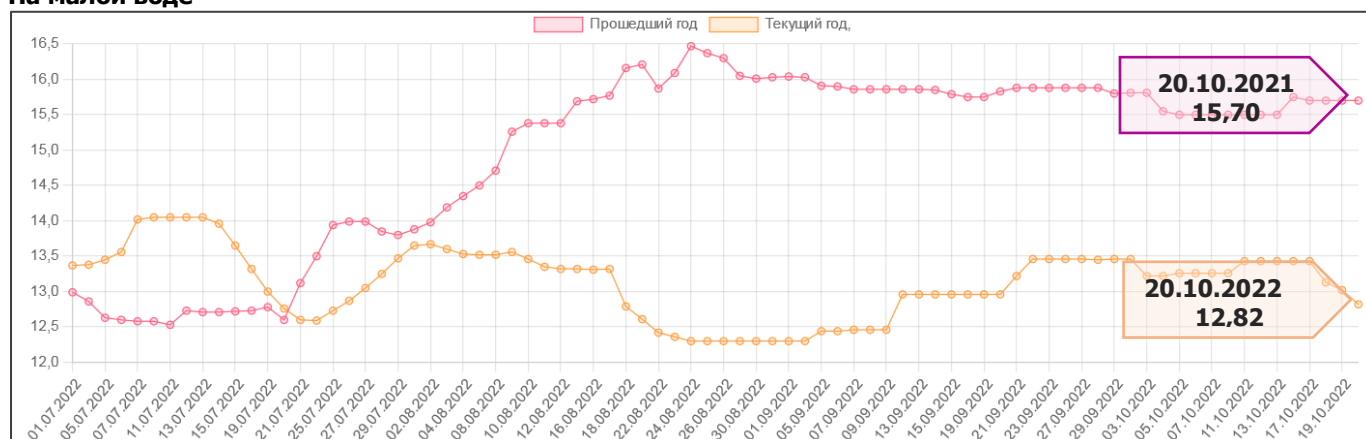


Индексы закупочных цен на пшеницу 12,5% на 20.10.2022 на базисе СРТ морские порты Азовско-Черноморского бассейна (тыс. руб./тонну)

На большой воде



На малой воде



ИСТОЧНИК: <https://rusgrain.org>

Ниже приведем **оптовые закупочные цены на пшеницу (руб./т), без НДС**. Цены собираются с сайтов компаний дважды в сутки, до 11:00 (МСК) и до 15:00 (МСК) и носят ознакомительный характер, Zerno.Ru не несет ответственность за несоответствие представленных цен актуальным ценам продаж.

Оптовые закупочные цены на пшеницу 3 класс (руб./т), без НДС, руб./т на 20.10.2022г.

Наименование региона/фирмы	цены на пшеницу 3 класс	
	минимальные	максимальные
Азов	13200	16500
Азовский портовый элеватор (Астон)	13300	16500
РИФ ТД (РИФ)	13200	16500

Белгород	10644	12700
Бирюченское ХПП (Деметра Трейдинг)	10644	10644
Уразовский ф-л, (Юг Руси)	11200	12700
Волгоград	10961	11328
Бердиевский элеватор (Деметра Трейдинг)	10961	10961
Октябрьский элеватор (Деметра Трейдинг)	11328	11328
Крестьянское хозяйство Заболотнева Б.А. (РИФ)	11300	11300
Воронеж	10977	11700
Аннинский элеватор (Деметра Трейдинг)	10977	10977
Россошанский элеватор (Деметра Трейдинг)	11048	11048
Митрофановское ХПП (Юг Руси)	11700	11700
Георгиевск	8000	9500
п/п г. Георгиевск (Макфа)	8000	9500
Краснодар	11950	16300
Био Ферма, Кисляковка (Астон)	13300	16300
Ладожский элеватор (РИФ)	11950	11950
Курган	9000	9000
п/п г. Курган (Макфа)	9000	9000
Курск	10630	10729
Кореневский элеватор (Деметра Трейдинг)	10630	10630
Хлебная база №24 Курская (Деметра Трейдинг)	10729	10729
Мелеуз	9610	9610
Зирганский элеватор (Деметра Трейдинг)	9610	9610
Новороссийск	13200	14600
НКХП, ПАО (ОЗК)	14400	14400
НЗТ СРТ (Зерно-Трейд)	13400	13500
НЗТ (Астон)	13200	13200
НЗТ (Деметра Трейдинг)	14300	14300
НКХП (Деметра Трейдинг)	14300	14300
Зерновой терминал "КСК" (РИФ)	14400	14600
Омск	15000	15000
Черноглазовские мельницы	15000	15000
Орёл	10252	10252
Наш Союз (Деметра Трейдинг)	10252	10252
Ростов-на-Дону	11800	16500
Агропорт Устье Дона, ООО (Луис Дрейфус Восток)	12800	13400
Астон, АО	13300	16500
Глубокинский филиал (Астон)	12400	15600
Константиновский филиал (Астон)	12900	16100
Порт Эльдако, ООО (РЗ Агро)	14200	15700
Трубецкой филиал (Астон)	12500	15700
Багаевский водный терминал (Астон)	13100	16300
Витерра Рус (Ростов-на-Дону)	13300	16000
Николаевское хлебоприемное (Астон)	12800	16000
РММП-Зерно (Деметра Трейдинг)	13300	16500
Кировский Филиал (Юг Руси)	13500	15000
Миллеровское ХПП (РИФ)	11800	11800
Успенский Филиал (Юг Руси)	13000	14500
Целинский ф-л (Юг Руси)	12800	15200
Рязань	10349	10349
Рязский элеватор (Деметра Трейдинг)	10349	10349
Самара	10073	10073
Георгиевский элеватор (Деметра Трейдинг)	10073	10073
Саратов	10119	10299
САПП (Калининск ОП) (Деметра Трейдинг)	10262	10262
САПП (Пугачев ОП) (Деметра Трейдинг)	10119	10119
Старый элеватор (Деметра Трейдинг)	10299	10299
Ставрополь	11480	11952
Изобильненский зерновой терминал (Деметра Трейдинг)	11861	11861
Ипатовский комбинат хлебопродукт (Деметра Трейдинг)	11480	11480
Новоалександровский элеватор (Деметра Трейдинг)	11952	11952
Таганрог	12800	15200
ТСРЗ СРТ (Зерно-Трейд)	12900	14700
Сальский ф-л Хлебозавод (Юг Руси)	12800	15200
Тамань	14700	14700
ЗТКТ (Деметра Трейдинг)	14700	14700
Тамбов	10652	10652
Кариан-Строгановский элеватор (Деметра Трейдинг)	10652	10652
Тула	10343	10343

Кимовское ХПП (Деметра Трейдинг)	10343	10343
Уфа	9891	9891
Чишминский элеватор Филиал (Деметра Трейдинг)	9891	9891
Чебоксары	7273	11364
Чувашхлебопродукт, АО	7273	11364
Челябинск	9000	10000
АО «Гогинская хлебная база» (Макфа)	9000	9000
п/п пос. Рожино (Макфа)	10000	10000

ИСТОЧНИК: zerno.ru

Оптовые закупочные цены на кукурузу (руб./т), без НДС, руб./т на 20.10.2022г.

Город	Фирма	Цены на кукурузу Класс 3
Азов	РИФ ТД (РИФ)	10400
Астрахань	Ариб Порт (РИФ)	11800
Ростов-на-Дону	Астон Крахмало-Продукты. Ибреть (Астон)	12000

ИСТОЧНИК: zerno.ru

Оптовые закупочные цены на ячмень (руб./т), без НДС, руб./т на 20.10.2022г.

Город	Цены на ячмень	
	Класс 1	Класс 3
Азов		11 700
Азовский портовый элеватор (Астон)		11 700
РИФ ТД (РИФ)		11700
Волгоград		9600
Крестьянское хозяйство Заболотнева Б.А. (РИФ)		9600
Кавказ (порт)		12000
Морской грузовой терминал Кавказ (РИФ)		12000
Краснодар		11 075
Био Ферма, Кисляковка (Астон)		11 500
Ладожский элеватор (РИФ)		10650
Новороссийск	12 300	12 900
Зерновой терминал "КСК" (РИФ)		12900
НКХП (Деметра Трейдинг)	12300	
Ростов-на-Дону		11 157
Астон, АО		11 700
Глубокинский филиал (Астон)		10 800
Николаевское хлебоприемное (Астон)		11 200
Трубецкой филиал (Астон)		10 900
ЮЗТ, ООО (РИФ)		11 600
Миллеровское ХПП (РИФ)		10300
Ставрополь		10 200
Ясон Агро (РИФ)		10 200
Тамань	12 900	
Витерра Рус (Тамань)	12 900	
Чебоксары	7 727	
Чувашхлебопродукт, АО	7 727	

ИСТОЧНИК: zerno.ru

Закупочные цены на пшеницу 4 класса, протеин \geq 12,5% в портах, на 20.10.22, без НДС

Область	Базис	Фирма	RUR/MT	EURO/MT	USD/MT	
Краснодарский край	Кавказ (порт)	Морской грузовой терминал Кавказ (РИФ)	13 800	229,58	224,06	
		Новороссийск	Зерновой терминал "КСК" (РИФ)	14 200	236,24	230,56
	Новороссийск	НКХП, ПАО (ОЗК)	14 000	232,91	227,31	
		НЗТ (Деметра Трейдинг)	14 000	232,91	227,31	
		НКХП (Деметра Трейдинг)	14 000	232,91	227,31	
		НЗТ СРТ (Зерно-Трейд)	13 000	216,28	211,07	
		НЗТ (Астон)	12 800	212,95	207,82	
		Тамань	ЗТКТ (Деметра Трейдинг)	14 400	239,57	233,80
	Ростовская область	Азов	РИФ ТД (РИФ)	13 100	217,94	212,70
			Азовский портовый элеватор (Астон)	13 100	217,94	212,70
Ростов-на-Дону			Порт Эльдако, ООО (РЗ Агро)	13 700	227,92	222,44
Ростов-на-Дону		Астон, АО	13 100	217,94	212,70	
		Витерра Рус (Ростов-на-Дону)	13 100	217,94	212,70	
		РММП-Зерно (Деметра Трейдинг)	13 100	217,94	212,70	
		Кировский Филиал (Юг Руси)	13 000	216,28	211,07	
		Багаевский водный терминал (Астон)	12 900	214,61	209,45	
		Константиновский филиал (Астон)	12 700	211,28	206,20	
		Целинский ф-л (Юг Руси)	12 700	211,28	206,20	
Успенский Филиал (Юг Руси)	12 500	207,96	202,95			
	Агрпорт устье Дона, ООО (Луис Дрейфус Восток)	12 100	201,50	190,40		

	Таганрог	ТСРЗ, ООО (РИФ)	13 300	221,27	215,94
		ТСРЗ СРТ (Зерно-Трейд)	12 700	211,28	206,20
		Сальский ф-л Хлебозавод (Юг Руси)	12 700	211,28	206,20

ИСТОЧНИК: zerno.ru

МИРОВОЙ РЫНОК ЗЕРНОВЫХ КУЛЬТУР

Мировой рынок зерна: цены на пшеницу, кукурузу и сою выросли в четверг на ожиданиях спроса

В четверг, 20 октября 2022 года, **фьючерсы пшеницы СВОТ на Чикагской товарно-сырьевой бирже выросли** на закрытии коротких позиций и технических покупках. По итогам торгового дня декабрьские котировки мягкой озимой пшеницы СВОТ в Чикаго подорожали до - \$312,04 за тонну, декабрьские фьючерсы твердой озимой пшеницы КСВТ в Канзас-Сити - до \$348,97 за тонну, декабрьские фьючерсы твердой яровой пшеницы MGEX - до \$353,65.

Фьючерсы на сою в США выросли в четверг на 1,38%, так как сильные данные по экспорту поддержали надежды на то, что зарубежные покупатели заключат больше сделок в ближайшие недели.

Фьючерсы на кукурузу и пшеницу также подросли, рынок поддержали закрытие коротких позиций и технические покупки после того, как цены на оба товара упали до нижней границы недавних торговых диапазонов в начале этой недели.

Министерство сельского хозяйства США заявило в четверг, что экспортные продажи сои составили 2,336 млн тонн за неделю, закончившуюся 13 октября, что является самым большим недельным объемом за год.

Кроме того, Министерство сельского хозяйства США сообщило, что частные экспортеры продали 201 тыс. тонн соевых бобов в Китай и 132 тыс. тонн сои неизвестным покупателям.

Ноябрьские **фьючерсы на сою** на Чикагской товарной бирже подорожали на 19 центов по цене 13,91-1/2 доллара за бушель. Декабрьские **фьючерсы на СВОТ на мягкую красную озимую пшеницу выросли** на 8 центов до \$8,49-1/4 за бушель, а декабрьские **фьючерсы на кукурузу СВОТ** выросли на 5-3/4 цента до \$6,84 за бушель.

Ослабление индекса доллара и рост сырой нефти оказали некоторую поддержку зерну.

На зерновые рынки оказывали давление надежды на прогресс в продлении поддерживаемого ООН судоходного коридора для Украины после ноября. Однако переговоры о продлении зерновой сделки, которая возобновила бы экспорт украинского зерна и удобрений из портов Черного моря, не продвинулись вперед, потому что интересы России не учитываются должным образом, заявил в четверг посол России в ООН в Женеве.

Урожай пшеницы в Аргентине снова снижается из-за продолжительной засухи и недавнего резкого похолодания. Текущий урожай пшеницы в 2022/23 сезоне оценивается в 15,2 млн тонн по сравнению с прогнозом прошлой недели в 16,5 млн тонн, говорится в еженедельном отчете Буэнос-Айресской зерновой биржи в четверг.

Международный совет по зерну (IGC) в четверг снизил свой прогноз мирового производства кукурузы на 2022/23 сезон, частично отражая снижение показателей производства в Европейском союзе и США. Мировое производство кукурузы в 2022/23 сезоне снизится на 2 миллиона тонн до 1,166 миллиарда тонн, что значительно ниже 1,217 миллиарда в предыдущем сезоне.

На Чикагской товарно-сырьевой бирже (СВОТ) в четверг контракты с поставкой в ноябре, декабре:

пшеница (декб 2022) - 312,04 дол./т (19220 руб./т) - плюс 0,95%;

кукуруза (декб 2022) - 269,29 дол./т (16590 руб./т) - плюс 0,85%;

соя - бобы (нояб 2022) - 511,28 дол./т (31490 руб./т) - плюс 1,38%;

рис необр (нояб 2022) - 805,98 дол./т (49640 руб./т) - минус 0,21%;

рапс (ICE, нояб. 2022) - 885,40 cad/т (39640 руб./т) - плюс 1,81%.

В четверг французский зерновой рынок вновь вырос. По итогам торгового дня декабрьские котировки мукомольной пшеницы парижской бирже MATIF подорожали до €338,75 (в долларовом эквиваленте до \$331,40). Ноябрьские котировки кукурузы - до €332,25 за тонну (или \$325,04).

На Парижской бирже (MATIF) в четверг котировки ноябрьских и декабрьских контрактов на закрытие торгов составили: **пшеница мукомольная** (декбр 2022) - 331,40 дол./т (20410 руб./т) - плюс 0,94%; **кукуруза** (нояб 2022) - 325,04 дол./т (20010 руб./т) - плюс 0,17%; **подсолнечник** (окт. на бирже SAFEX - 11295,00 zar/т (38290 руб./т) - плюс 2,31%; **масло подсолнечное** (окт., индекс НТБ, РФ) - 1170,53 дол./т (72090 руб./т) - плюс 0,03%.

Обзор рынка пшеницы на мировых биржах на 20.10.2022г.

Товар	Ед.	Ближайший	окт.22	ноя.22	дек.22	январ.23	фев.23	мар.23
Пшеница CME (Чикаго)	USc/буш.	849,50	-	-	849,50	-	-	867,75
Пшеница 12,5% FOB Черное море CME (Чикаго)	USD/т	326,50	326,50	325,00	327,75	328,75	328,75	329,75
Укр. пшеница 11,5% FOB Черное море CME (Чикаго)	USD/т	306,75	306,75	311,75	314,25	315,50	316,25	317,50
Пшеница APW Австралия FOB CME (Чикаго)	USD/т	371,25	371,25	369,50	368,50	369,00	368,25	369,25
Пшеница - HRW 11 CME (Чикаго)	USc/буш.	944,50	-	-	944,50	-	-	942,50
Пшеница FOB Ванкувер CME (Чикаго)	USD/т	388,75	-	-	388,75	-	-	397,50
Пшеница EuroNext (Париж)	EUR/т	334,75	-	-	334,75	-	-	334,25
Пшеница 11,5% Аргентина FOB	USD/т	390,00	390,00	-	360,00	-	-	-
Пшеница 12,5% Аргентина FOB	USD/т	421,00	421,00	-	415,00	-	-	-
Пшеница 12,5% Франция FOB	EUR/т	356,00	356,00	357,00	357,00	-	-	-
Пшеница - SRW США FOB	USc/буш. (Базис)	205,00	-	205,00	180,00	145,00	130,00	125,00
Пшеница - HRW 11 США FOB	USc/буш. (Базис)	235,00	-	235,00	210,00	195,00	190,00	185,00
Пшеница фуражная Румыния FOB	EUR/т	283,00	283,00	-	-	-	-	-
Пшеница 12,5% Румыния FOB	EUR/т	354,00	354,00	354,00	-	-	-	-
Пшеница фуражная Украина FOB	USD/т	283,00	283,00	-	-	-	-	-
Пшеница 11,5% Украина FOB	USD/т	310,00	310,00	-	-	-	-	-
Пшеница 12,5% Украина FOB	USD/т	323,00	323,00	-	-	-	-	-
Пшеница фуражная Россия FOB	USD/т	400,00	-	-	-	-	-	-
Пшеница 11,5% Россия FOB	USD/т	315,00	315,00	-	-	-	-	-

Пшеница 12,5% Россия FOB	USD/т	328,00	328,00	328,00	-	-	-	-
Пшеница фуражная Украина CPT/DAP	USD/т	200,00	200,00	-	-	-	-	-
Пшеница 11,5% Украина CPT/DAP	USD/т	213,00	213,00	-	-	-	-	-
Пшеница 12,5% Украина CPT/DAP	USD/т	217,00	217	-	-	-	-	-

ИСТОЧНИК: www.agrochart.com

Обзор рынка кукурузы на мировых биржах на 20.10.2022г.

Товар	Ед.	Ближайший	окт.22	ноя.22	дек.22	янв.23	фев.23	мар.23
Кукуруза FOB Черное море CME (Чикаго)	USD/т	257,75	257,75	287,00	289,00	289,00	289,00	289,00
Кукуруза CME (Чикаго)	USc/буш.	681,00	-	-	681,00	-	-	687,00
Кукуруза EuroNext (Париж)	EUR/т	326,00	-	326,00	-	-	-	325,00
Кукуруза Аргентина FOB	USc/буш. (Базис)	80,00	80,00	80,00	85,00	-	-	-
Кукуруза Бразилия FOB	USc/буш. (Базис)	75,00	75,00	75,00	80,00	-	-	-
Кукуруза Франция FOB	EUR/т	356,00	356,00	356,00	356,00	-	-	-
Кукуруза США FOB	USc/буш. (Базис)	210,00	210,00	198,00	147,00	128,00	123,00	121,00
Кукуруза PNW США FOB	USc/буш. (Базис)	240,00	240,00	200,00	200,00	190,00	190,00	190,00
Кукуруза Румыния FOB	EUR/т	306,00	-	306,00	-	-	-	-
Кукуруза Украина FOB	USD/т	260,00	260,00	260,00	-	-	-	-
Кукуруза Россия FOB	USD/т	260,00	260,00	291,00	293,00	-	-	-
Кукуруза Украина CPT/DAP	USD/т	207,00	207,00	207,00	-	-	-	-

ИСТОЧНИК: www.agrochart.com

Обзор рынка ячменя на мировых биржах на 20.10.2022г.

Товар	Ед.	Ближайший	окт.22	ноя.22	дек.22
Ячмень Аргентина FOB	USD/т	310,00	310,00	-	350,00
Ячмень Франция FOB	EUR/т	318,00	318,00	319,00	319,00
Ячмень Украина FOB	USD/т	275,00	275,00	-	-
Ячмень Россия FOB	USD/т	290,00	290,00	290,00	-
Ячмень Украина CPT/DAP	USD/т	210,00	210,00	-	-

ИСТОЧНИК: www.agrochart.com

Для написания информации использовались следующие источники: ПроЗерно, Зерновой портал Центрального Черноземья, Зерно Он-Лайн, Зерно.ру, Минсельхоз РФ, agrochart, rusgrain.org, finmarket, moex.com и другие

**Информация подготовлена отделом информационно-аналитическим
ГКУ КК «Кубанский сельскохозяйственный информационно-консультационный центр»**

Информация предоставляется «как есть» и только для информационных целей, не для торговых целей или консультаций, и публикуется с задержкой.