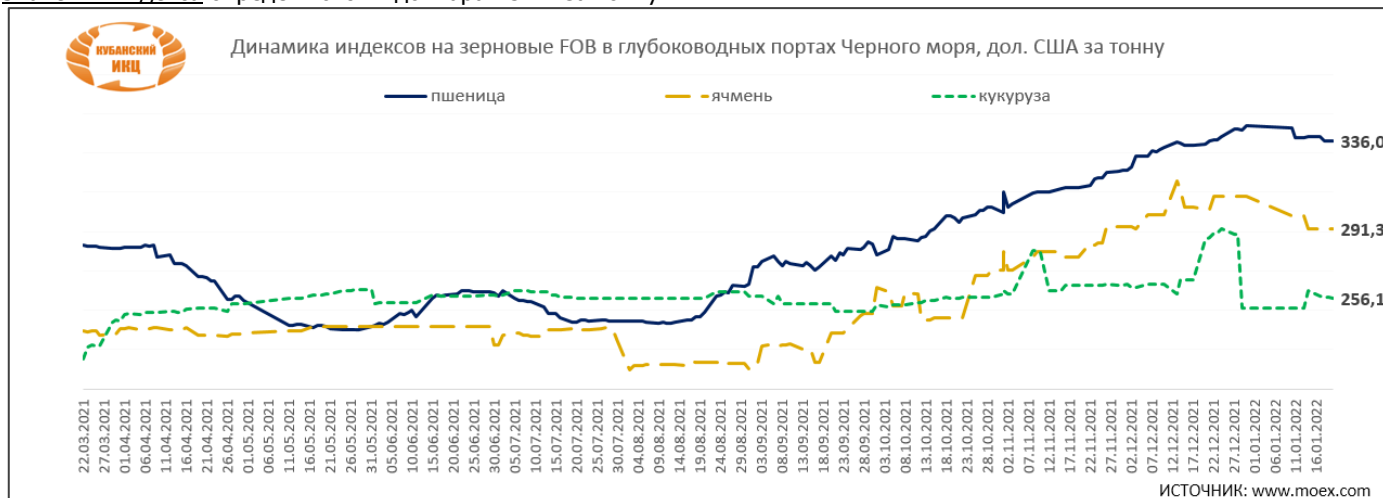


ОБЗОР МИРОВОГО И РОССИЙСКОГО РЫНКОВ ЗЕРНОВЫХ ПО СОСТОЯНИЮ НА 21.01.2022 ГОДА

О «ПЛАВАЮЩЕЙ» ТАМОЖЕННОЙ ПОШЛИНЕ И ИНДИКАТИВНЫХ ЦЕНАХ НА ЗЕРНОВЫЕ В РОССИИ

Ценовой индекс на пшеницу и меслин, ячмень и кукурузу рассчитывается на основании предоставленной АО НТБ информации о внебиржевых договорах с поставкой на условия FOB в портах Черного и Азовского морей.

Значения индекса определяются в долларах США за тонну



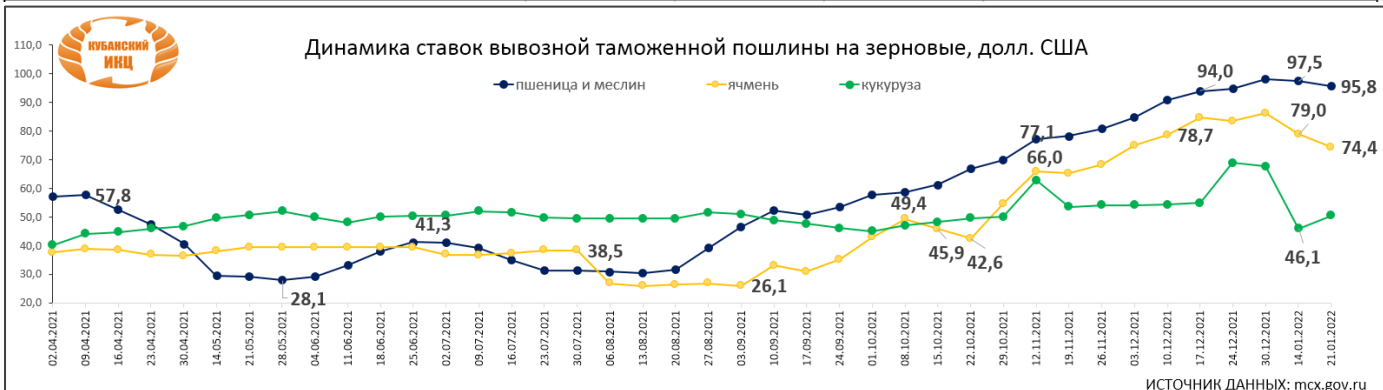
Динамика индикативных цен на зерновые, долл. США

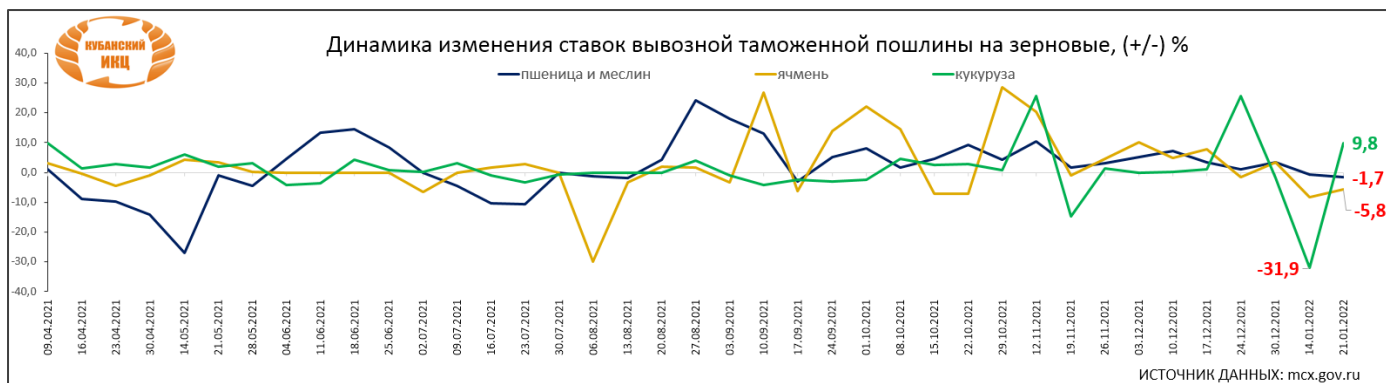
продукция	02.04.2021	24.12.2021	30.12.2021	14.01.2022	21.01.2022	изменение за неделю, (+/-) долл. США за тонну	% изменения к 02.04.21
пшеница и меслин	281,8	335,6	340,4	339,3	336,9	↓ -2,4	↑ 20%
ячмень	238,9	304,4	308,2	297,9	291,3	↓ -6,6	↑ 22%
кукуруза	242,6	283,6	281,8	250,9	257,4	↑ 6,5	↑ 6%



Динамика ставок вывозной таможенной пошлины на зерновые, долл. США

продукция	02.04.2021	24.12.2021	30.12.2021	14.01.2022	21.01.2022	изменение за неделю, (+/-) долл. США за тонну	% изменения к 02.04.21
пшеница и меслин	57,2	94,9	98,2	97,5	95,8	↓ -1,7	↑ 67%
ячмень	37,7	83,5	86,2	79,0	74,4	↓ -4,6	↑ 97%
кукуруза	40,3	69,0	67,7	46,1	50,6	↑ 4,5	↑ 26%





НОВОСТИ ЗЕРНОВОГО РЫНКА РОССИИ

Мировой рынок пшеницы стремительно растет на фоне трений между Россией и Западом

За последние два дня мировые цены на пшеницу резко подскочили. Пшеница в Чикаго выросла более чем на 5%, Матиф - на 3%. Основной причиной, по мнению экспертов "СовЭкон", рост внимания мирового зернового рынка к конфликту России и Запада. Россия - крупнейший мировой экспортер пшеницы. Рынок опасается, что разрастание конфликта в теории может привести к перебоям с поставками.

Негативный новостной фон вчера наложился на рекордно высокую для последних лет короткую позицию (ставку на падение) в пшенице спекулятивных фондов. Вчера фонды, вероятно, начали активно ее ликвидировать, покупая контракты, что и привело к взрывному росту.

Поддержку зерновому рынку сейчас оказывает и дорожающая нефть, и серия крупных тендеров в последние дни.

Выросли и цены на черноморскую пшеницу, по сравнению с прошлой недели мартовский контракт вырос на 2,5% до \$328/т. Краткосрочно рост мировых цен может еще продолжиться на фоне дальнейшей ликвидации коротких позиций фондов, полагают эксперты "СовЭкон". Это может несколько поддержать и рублевый рынок. Однако при отсутствии открытого военного конфликта в ближайшие недели рынок, вероятно, заметно снизится.

Экспортные цены на пшеницу РФ снизились вслед за мировыми

МОСКВА (Рейтер) - Экспортные цены на российскую пшеницу снизились к концу прошлой недели, следуя за динамикой мировых площадок, попавших под давление после новостей об улучшении прогноза урожая в Южной Америке.

По данным ИКАР, стоимость тонны российской пшеницы с 12,5-процентным содержанием протеина и поставкой на условиях франко-борт (FOB) из черноморских портов снизилась до \$328 с \$330 за тонну в начале января.

СовЭкон зафиксировал снижение цен на пшеницу на \$1 до \$332.

С начала маркетингового сезона 2021/22 годов 1 июля и по 12 января Россия экспортировала 18,3 миллиона тонн зерна, что на 39% меньше, чем за аналогичный период прошлого сезона, сообщил СовЭкон со ссылкой на официальную таможенную статистику.

Экспорт пшеницы при этом составил 15,6 миллионов тонн, или на 39% меньше прошлогоднего уровня, ячменя - 1,97 миллиона тонн (на 41% меньше), кукурузы - 0,80 миллиона тонн (на 18% меньше).

СовЭкон ожидает, что в декабре экспорт зерна составил 4,2 миллиона тонн, включая 3,5 миллиона тонн пшеницы.

Экспортная пошлина, которую Минсельхоз РФ рассчитывает каждую неделю, на период с 19 по 25 января снизится до \$97,5 с действующих \$98,2 за тонну, следует из данных министерства. Индикативная цена, исходя из которой рассчитана пошлина, составила \$339,3 за тонну.

Аналитики СовЭкона отмечают повышение активности в портах, объясняя это необходимостью пополнения запасов после новогодних праздников.

На внутреннем рынке средняя цена на пшеницу третьего класса выросла на 200 рублей до 15.075 рублей за тонну, как и четвертого - до 15.025 рублей с самовывозом для европейской части РФ.

Средняя цена на подсолнечник выросла на 475 рублей до 35.375 рублей за тонну, цена на соевые бобы - на 400 рублей до 43.700 рублей за тонну, сообщил СовЭкон.

Цена подсолнечного масла поднялась на 650 рублей до 86.000 рублей за тонну, экспортная - на \$35 до \$1.350 за тонну FOB, сообщил СовЭкон. По данным ИКАР, экспортная цена на масло составила \$1.345 за тонну.

Индекс белого сахара ИКАР для юга России на 14 января вырос до \$669,17 с \$658,52 за тонну, в рублях - до 49,90 рублей с 48,50 за килограмм на 30 января.

За год средние цены на гречиху, ячмень и горох в России выросли более чем на треть

В ноябре 2021г. средняя цена закупки гречихи российскими промышленными организациями достигла 46,5 тыс. руб. за тонну, что на 36% больше, чем за аналогичный период в 2020г. Об этом сообщает агентство Зерно Он-Лайн со ссылкой на Росстат.

Закупочная цена ячменя также за год выросла более чем на треть до 17,5 тыс. руб. за тонну.

Горох подорожал на 35% до 23,1 тыс. руб. за тонну.

Средние цены на приобретенное промышленными организациями зерно для основного производства

	ноябрь 2020	ноябрь 2021	2021 г. в % к 2022
Пшеница	15 937	17 768	111%
Пшеница твердая	21 669	29 994	138%
Пшеница мягкая 3 класса	16 640	17 615	106%
Пшеница мягкая 4 класса	15 826	17 545	111%
Пшеница мягкая 5 класса	14 546	17 210	118%
Кукуруза	15 603	15 498	99%
Ячмень	13 285	17 495	132%
Рожь	12 287	15 114	123%
Бобы соевые	34 745	43 961	127%
Семена подсолнечника	37 158	37 983	102%
Горох сушеный	17 079	23 120	135%
Гречиха	34 068	46 459	136%

ИСТОЧНИКИ: Зерно Он-Лайн

Конъюнктура рынков зерна и хлебопродуктов 10 – 14 января 2022г.

Зерновые культуры и мука: прошедшая неделя хотя и была рабочей, но в полном смысле этого термина вряд ли можно так относиться к первой половине января любого года. Таким образом, развитие конъюнктуры внутреннего зернового рынка России отмечалось далеко не везде и весьма незначительно.

Но традиционно самым чувствительным местом стали южные регионы, так как экспортная площадка естественно откликается на колебания мирового рынка и валютного курса. В новом 2022 году к указанным факторам добавилась еженедельная чехарда наших экспортных пошлин. На этот раз их пересчет показал существенное снижение, а для пшеницы поворот пошлины вниз произошел впервые с сентября-2021.

Теперь с 19 января по 25 января 2022г. пошлины:

- для пшеницы вниз до 97,5\$/t, было 98,2\$/t;

- для ячменя вниз до 79\$/t, было 86,2\$/t;

- для кукурузы вниз до 46,1\$/t, было 67,7\$/t.

Мы предполагали такое развитие ситуации в прошлом выпуске и полагаем, что этот тренд сохранится, но без резких провалов.

Вот и вышло, что при общем снижении мировых цен на зерновые товары – внутренние рублевые цены не пошли за мировыми, а порой напротив восстановились, чему способствовали: во-первых, снижение пошлины и во-вторых, ослабление рубля.

Экспортные цены российской мукомольной пшеницы просели на -\$3 до 330\$/t FOB Черное море, но на малой воде вверх до 312\$/t FOB Азов-Ростов. Цены закупок пшеницы подросли до 16500руб./т СРТ без НДС в портах Черного моря. Фуражный ячмень стабилен на 288\$/t FOB, а закупки прибавили +150руб. до 14750 руб./т СРТ порт Черное море без НДС. Цены российской кукурузы выросли до 276\$/t FOB Черное море, по закупки стабильны на 14000-14500руб./т СРТ портах без НДС. Стабильны и цены закупок гороха на 26000руб./т СРТ порт без НДС.

Во внутренних регионах России изменения ценовой картины по зерну было не столь ярким, как на экспортной площадке, конъюнктура менялась слабо и разнонаправленно.

На мировых площадках котировки зерновых и масличных товаров были в явном негативе по факту выхода январского отчета USDA (см. ниже), который зафиксировал исчерпание подъемных факторов для рынков по текущему сезону и добавил негатива по посевам США на будущий урожай. Недельные экспортные продажи пшеницы США, конечно, восстановились от прошлого дна до 264,4 тыс.т, но были на -20% ниже среднего за последние 4 недели.

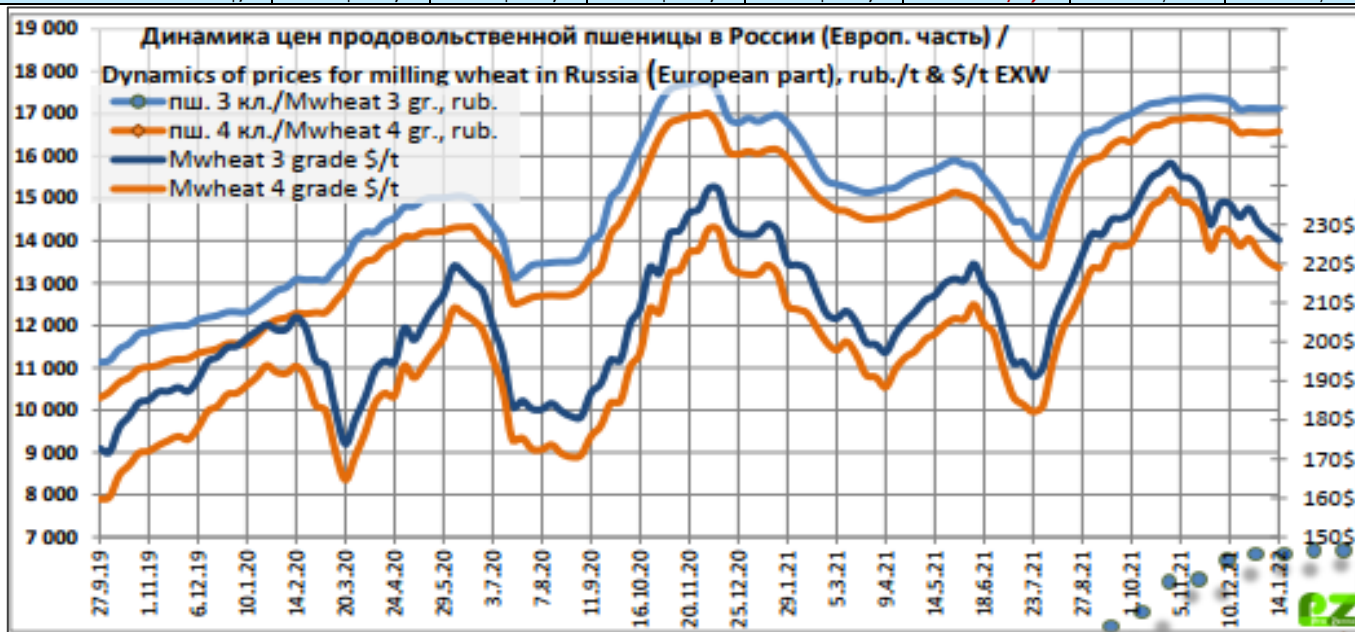
На наличном рынке Ирак купил 150 тыс.т мукомольной пшеницы по неадекватно высокой цене 447\$/t C&F из-за ограниченного круга допущенных к тендеру компаний из США и Канады. Иран купил 240 тыс.т мукомольной пшеницы по 412,96-417,54 \$/t C&F с поставкой в феврале-марте 2022г.

Нефтяные цены продолжили рост выше 86\$/bbl Brent и на прежних факторах проблем Казахстана и Ливии, но ещё и на опасениях по затруднениям поставок энергоресурсов из России при новых санкциях.

Курс российской валюты очень резко отреагировал вниз на геополитическом факторе из-за провала переговоров Россия – США, НАТО и ОБСЕ, в результате USD поднялся выше 76 руб. за \$1, однако в понедельник рубль укрепился после новости об исключении возможности отключения российских банков от SWIFT.

Зерно: средние цены, руб./т EXW Европейская Россия, с НДС (10%)

индекс ПроЗерно	24.12.21	31.12.21	07.01.22	14.01.22	последнее изменение	Декабрь-2021	Январь - 2021
Пшеница 3 класса (кл.23%)	17 130	17 120	17 120	17 120	0	17 165	16 871
то же \$/t	\$234,1	\$230,4	\$227,9	\$226,0	-\$1,9	\$233	\$226
Пшеница 4 класса	16 570	16 550	16 550	16 585	35	16 615	16 078
то же \$/t	\$226,4	\$222,8	\$220,3	\$218,9	-\$1,4	\$225	\$216
Продовольственная рожь	13 885	14 005	14 005	14 145	140	13 886	12 206
то же \$/t	\$189,7	\$188,5	\$186,4	\$186,7	\$0,3	\$188	\$164
Фуражная пшеница	16 185	16 160	16 160	16 240	80	16 224	15 274
то же \$/t	\$221,1	\$217,5	\$215,1	\$214,3	-\$0,7	\$220	\$205
Фуражный ячмень	15 090	15 070	15 070	15 065	-5	15 184	13 783
то же \$/t	\$206,2	\$202,8	\$200,6	\$198,8	-\$1,7	\$206	\$185
Пивоваренный ячмень	22 000	22 000	22 000	22 000	0	22 000	14 875
то же \$/t	\$300,6	\$296,1	\$292,8	\$290,4	-\$2,5	\$298	\$200
Фуражная кукуруза	14 460	14 455	14 455	14 520	65	14 529	16 320
то же \$/t	\$197,6	\$194,6	\$192,4	\$191,6	-\$0,8	\$197	\$219
Горох	24 785	24 855	24 855	24 980	125	24 853	19 445
то же \$/t	\$338,6	\$334,6	\$330,8	\$329,7	-\$1,1	\$337	\$261



Итак,

- цены на **пшеницу 3 класса** двигались малозначительно и разнонаправленно: укрепились в Центре на +35руб./т и на Юге на +100руб./т, слабо снизились в Черноземье и Сибири на -30руб./т, продолжили снижение в Поволжье и на Урале -90руб./т;
- цены на **пшеницу 4 класса** также менялись разнонаправленно: продолжили снижение в Центре и Поволжье на -35руб./т, прибавили в Черноземье +10руб./т и на Юге +215руб./т, продолжили снижение на Урале на -50руб./т, а в Сибири восстановились на +35руб./т;
- цены на **пшеницу 5 класса** менялись слабо и в основном вверх: в Центре и Поволжье без изменений, восстановились в Черноземье и Сибири на +20-35руб./т, на Урале на +65руб./т, на Юге выросли более всего на +300руб./т;
- цены на **фуражный ячмень** в основном слабо снижались: в Черноземье прибавили +70руб./т, на Юге вниз на -100руб./т, на Урале на -25руб./т, в остальных регионах без изменений;
- цены на **продовольственную рожь** в основном росли: в Центре и Черноземье на +50руб./т, в Поволжье на +315руб./т и на Урале на +190руб./т, а в Сибири без изменений;
- цены на **кукурузу** резко разошлись в направлениях движения: активно выросли на Юге на +335руб./т, в других снизились в Центре и Черноземье на -15-20руб./т и в Поволжье на -35руб./т;
- цены на **горох** выросли в Центре и Черноземье на +65руб./т и Поволжье на +315руб./т, в остальных регионах без изменений.

Продовольственное зерно: средние цены (спрос – предложение), руб./тн, EXW с НДС (10%)

(индекс ПроЗерно)

Регион	Пшеница 3 класса		Пшеница 4 класса		Рожь группа А	
	07.01.2022	14.01.2022	07.01.2022	14.01.2022	07.01.2022	14.01.2022
Москва и область	17700-18700	17800-18800	16500-17800	16700-17800	14000-15000	14000-15000
Санкт-Петербург и область	18600-19600	18600-19600	18000-19000	18000-19000	15000-16500	15000-16500
Центральный район	17 017	17 050	16 533	16 500	13 600	13 650
Курская область	16000-17600	16000-17800	15800-17000	15800-17000	13200-14200	13200-14500
Орловская область	16200-17800	16200-17800	15900-17200	15800-17200	13000-14000	13000-14000
Рязанская, Тульская обл.	16500-18000	16500-18000	16000-17300	16000-17200	13000-14200	13000-14200
Центральное Черноземье	17 090	17 060	16 470	16 480	13 920	13 970
Белгородская область	16300-17800	16300-18000	15900-17200	15800-17200	13000-14200	13000-14200
Воронежская область	16500-17800	16600-17800	15800-17000	16000-17000	13000-14000	13000-14000
Липецкая область	16500-17900	16500-17600	16000-17200	16000-17200	13500-14500	13500-14500
Тамбовская область	16500-17800	16500-17800	15800-17000	15800-17000	13000-14500	13500-14500
Юг и Северный Кавказ	17 317	17 417	16 650	16 867		
Ростовская область	16400-17800	16500-18000	16000-17000	16200-17200	-	-
<i>Краснодарский край</i>	<i>17000-18500</i>	<i>17000-18500</i>	<i>16300-17600</i>	<i>16500-17900</i>	-	-
Ставропольский край	16400-17800	16500-18000	16000-17000	16200-17200	-	-
Поволжье	17 050	16 963	16 538	16 500	14 500	14 813
Самарская область	16000-17500	16000-17300	15800-17000	15800-16900	13500-15000	14000-15000
Саратовская область	16000-17500	16000-17000	15800-17000	15800-16800	13500-14500	14000-15000
Волгоградская область	16200-17500	16200-17500	15500-17000	15500-17000	15000-16000	15000-16000
Татарстан	17500-18200	17500-18200	16600-17600	16600-17600	13500-15000	14000-15500
Южный Урал и Зауралье	18 488	18 400	17 688	17 638	13 438	13 625
Курганская область	18200-19500	18000-19200	17500-19000	17500-18800	12500-14000	12500-14000
Оренбургская область	17300-18600	17300-18600	16500-17500	16500-17500	12000-14000	12500-14000
Башкирия	17700-18800	17700-18800	16700-17800	16700-17800	12000-14000	13000-14000
Западная Сибирь	16 967	16 933	16 017	16 050	12 750	12 750
Омская область	16500-17600	16500-17600	15500-16500	15500-16500	12000-14000	12000-14000
Новосибирская область	16300-17800	16200-17800	15500-16600	15500-16800	12000-14000	12000-14000
Алтайский край	16000-17600	16000-17500	15500-16500	15500-16500	11500-13000	11500-13000
Восточная Сибирь	16 400	16 400	15 500	15 500		
Кемеровская область / Красноярский край	15800-17000	15800-17000	15000-16000	15000-16000	-	-

ИСТОЧНИК: ПроЗерно

Фуражное зерно: средние цены (спрос – предложение), руб./тн, ЕХW с НДС(10%)

Регион	Пшеница фуражная		Ячмень фуражный		Кукуруза фуражная	
	07.01.2022	14.01.2022	07.01.2022	14.01.2022	07.01.2022	14.01.2022
Москва и область	15800-17200	15800-17300	15000-16800	15200-16800		
Санкт-Петербург и область	17800-18600	17800-18600	16300-17800	16500-17800		
Центральный район	16 067	16 067	14 900	14 900	14 433	14 417
Курская область	15500-16500	15500-16500	14200-15200	14200-15200	14000-14800	13900-14800
Орловская область	15500-16500	15500-16500	14300-15200	14300-15200	14000-14800	14000-14800
Рязанская, Тульская обл.	15600-16800	15600-16800	14500-16000	14500-16000	14000-15000	14000-15000
Центральное Черноземье	16 050	16 070	14 700	14 770	14 380	14 360
Белгородская область	15500-16600	15500-16800	14300-15200	14300-15200	14000-15000	13900-15000
Воронежская область	15500-16700	15500-16700	14200-15000	14300-15200	14000-15000	13900-15000
Липецкая область	15500-16700	15500-16700	14300-15200	14300-15300	13800-14800	13800-14800
Тамбовская область	15500-16500	15500-16500	14200-15000	14200-15300	13800-14800	13800-14800
Юг и Северный Кавказ	16 383	16 683	15 250	15 150	14 667	15 000
Ростовская область	15600-16900	16000-17000	14600-15600	14500-15600	14000-15000	14000-15000
<i>Краснодарский край</i>	<i>16000-17300</i>	<i>16500-17600</i>	<i>14500-16000</i>	<i>14500-15800</i>	<i>14300-15500</i>	<i>15000-16000</i>
Ставропольский край	15600-16900	16000-17000	14800-16000	14600-15900	14000-15200	14500-15500
Поволжье	16 138	16 138	15 438	15 438	14 333	14 300
Самарская область	15500-16500	15500-16500	14700-15800	14700-15600	13900-14800	13800-14800
Саратовская область	15500-16500	15400-16400	14600-15600	14600-15800	13700-14800	13700-14700
Волгоградская область	15500-16600	15500-16800	14800-16000	14800-16000	13800-15000	13800-15000
Татарстан	16000-17000	16000-17000	15500-16500	15500-16500	-	-
Южный Урал и Зауралье	17 063	17 125	16 363	16 338		
Курганская область	16500-18000	16500-18200	15500-16500	15500-16300		
Оренбургская область	16000-17200	16000-17300	15500-16500	15500-16500		
Башкирия	16000-17800	16000-17800	15900-17500	15900-17500		
Западная Сибирь	15 533	15 567	14 300	14 300		
Омская область	15000-16200	15000-16200	14000-15000	14000-15000		
Новосибирская область	15000-16000	15000-16000	13600-15000	13600-15000		
Алтайский край	15000-16000	15000-16200	13600-14600	13600-14600		
Восточная Сибирь	15 000	15 100	13 750	14 000		
Кемеровская область / Красноярский край	14500-15500	14600-15600	13000-14500	13500-14500		

ИСТОЧНИК: ПроЗерно

Средние цены на муку, руб./т ЕХW Европейская Россия (индекс ПроЗерно)

индекс ПроЗерно	24.12.21	31.12.21	07.01.22	14.01.22	Последнее изменение	Декабрь-2021	Январь - 2021
-----------------	----------	----------	----------	----------	---------------------	--------------	---------------

Пшеничная мука высшего сорта	23 940	23 940	23 940	23 775	-165	23 948	23 016
то же \$/t	\$327,1	\$322,2	\$318,6	\$313,8	-\$4,8	\$325	\$309
Пшеничная мука 1 сорта	22 560	22 560	22 560	22 425	-135	22 516	21 951
то же \$/t	\$308,2	\$303,7	\$300,3	\$296,0	-\$4,3	\$305	\$295
Пшеничная мука 2 сорта	19 680	19 680	19 680	19 595	-85	19 675	19 793
то же \$/t	\$268,9	\$264,9	\$261,9	\$258,6	-\$3,3	\$267	\$266
Ржаная обдирная мука	17 915	17 915	17 915	18 305	390	17 928	17 354
то же \$/t	\$244,8	\$241,1	\$238,4	\$241,6	\$3,1	\$243	\$233

ИСТОЧНИК: ПроЗерно

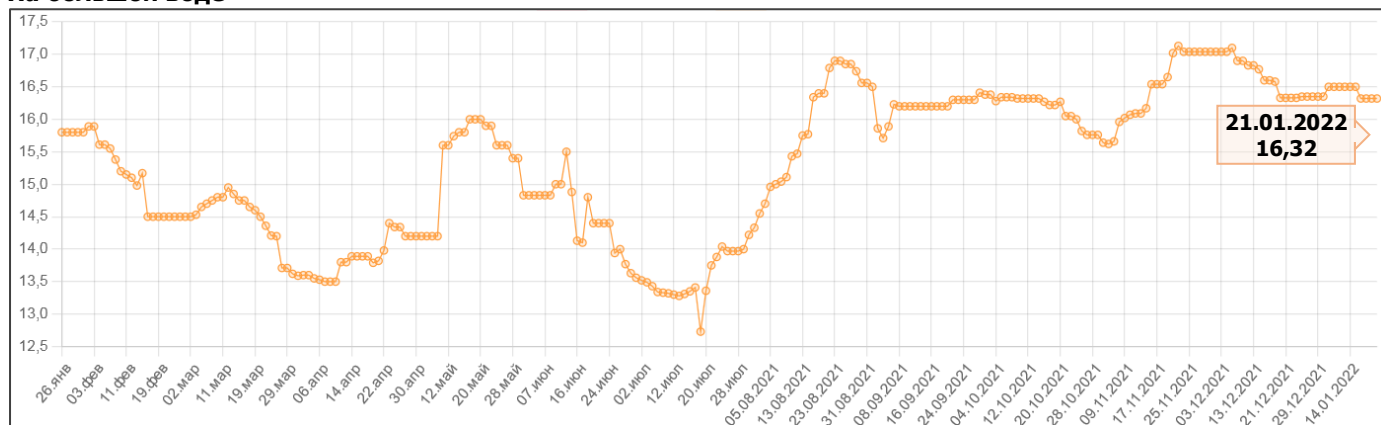
Крупы: средние цены, руб.т EXW Европейская Россия, с НДС (10%)

индекс ПроЗерно	24.12.21	31.12.21	07.01.22	14.01.22	Последнее изменение	Декабрь-2021	Январь-2022
Гречневая крупа 1 сорта	82 280	82 280	82 280	82 210	-70	82 589	57 856
то же \$/t	\$1 124,2	\$1 107,5	\$1 095,1	\$1 085,0	-\$10,1	\$1 121	\$777
Рисовая крупа 1 сорта *	42 300	42 300	42 300	42 300	0	42 083	40 563
то же \$/t	\$578,0	\$569,4	\$563,0	\$558,3	-\$4,7	\$571	\$544
Пшено 1 сорта	26 250	26 250	26 250	25 960	-290	26 303	23 214
то же \$/t	\$358,7	\$353,3	\$349,4	\$342,6	-\$6,8	\$357	\$312

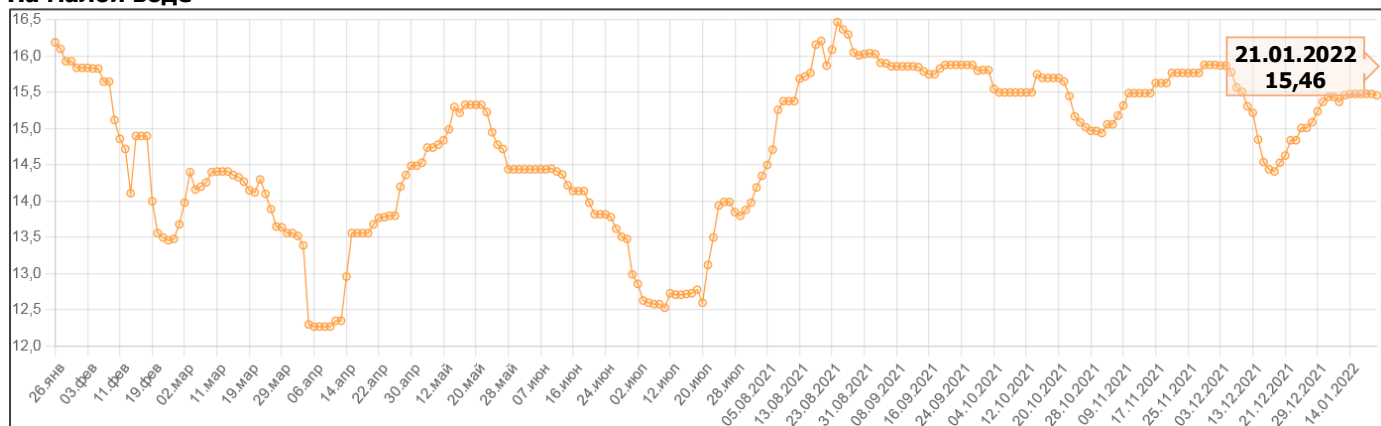
ИСТОЧНИК: ПроЗерно

Индексы закупочных цен на пшеницу 12,5% на 13.01.2022г. на базе СРТ морские порты Азово-Черноморского бассейна (тыс.руб./тонну)

На большой воде



На малой воде

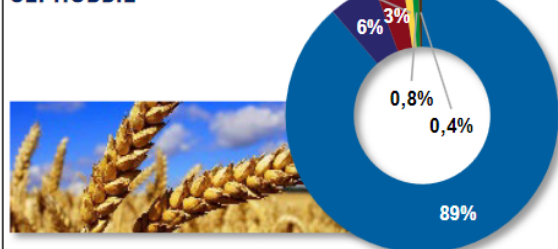


ИСТОЧНИК: <https://rusgrain.org>

Оперативный обзор экспорта продукции АПК (данные по состоянию на 16.01.2022г.), млн. долл. США

	Экспорт на 16.01, млн долл. США			Средняя цена, долл. США/тонна		
	2021 г.	2022 г.	%	2021 г.	2022 г.	%
Зерновые	317	220	-30%	226	332	+47%

ЗЕРНОВЫЕ



ИТОГО

	2021 г.	2022 г.	▲/▼
Пшеница	290	195	▼
Ячмень	12	12	▲
Кукуруза	10	8	▼
Гречиха, просо, проч.	2	2	▲
Сорго зерновое	0	2	▲
Прочее	3	1	▼

Динамика и товарная структура экспорта зерна из России в 2021-22 с/х г., тыс. тонн по оперативным данным ФТС (по состоянию на 17 января 2022)

2021-22	Пшеница	Ячмень	Кукуруза	Овес	Рожь	Всего	С учетом санкционных стран
июль	1 460,1	357,8	68,4	1,4	11,7	1 899,4	2 392,6
август	4 228,6	412,4	3,6	2,7	1,6	4 648,9	5 925,7
сентябрь	3 301,4	438,0	9,0	5,4	7,4	3 761,2	5 217,3
октябрь	1 651,6	210,4	123,6	115,8	4,4	2 105,7	3 379,2
ноябрь	2 340,9	211,3	236,7	8,0	4,0	2 801,0	3 113,3
декабрь	2 228,8	297,2	195,0	2,9	7,5	2 731,5	3 174,2
январь	580,4	40,8	29,2	1,0	0,8	652,2	837,5
ИТОГО	15 791,8	1 967,9	665,4	137,1	37,4	18 599,7	24 039,7

ИСТОЧНИК: ПроЗерно

По информации Минсельхоза России объем зерна федерального интервенционного фонда по состоянию на 14.01.2022 составляет 60,5 тыс. тонн на сумму 620,2 млн рублей.

В ходе реализации зерна из запасов федерального интервенционного фонда в 2020-2021 гг. суммарный объем биржевых сделок по состоянию на 14 января 2022 г. составил 1 621,7 тыс. тонн на сумму 19 358 млн руб., в том числе по пшенице 3-го класса – 810,5 тыс. тонн, пшенице 4-го класса – 690,8 тыс. тонн, пшенице 5-го класса – 92,1 тыс. тонн, ячменю – 28,3 тыс. тонн.

Средние цены на зерно на базисах франко-элеватор на 14.01.2022г. составили (руб./тонна, с НДС)

Культура	Регион	в Европейской части России	в Южной части России	в Сибирском и Уральском ФО
пшеница 3 класса		17 190 (0,0%)	17 320 (+0,4%)	17 685 (-0,5%)
пшеница 4 класса		16 590 (-0,1%)	16 650 (0,0%)	16 820 (-0,3%)
пшеница 5 класса		16 200 (-0,2%)	16 385 (-0,4%)	16 230 (-0,2%)
продовол. рожь		13 840 (+0,4%)	-	12 940 (0,0%)
фуражный ячмень		15 130 (-0,1%)	15 250 (0,0%)	15 150 (-0,2%)
кукуруза		14 460 (-0,1%)	14 670 (0,0%)	-

ИСТОЧНИК: МСХ РФ

Оптовые закупочные цены на пшеницу 3 класс (руб./т), без НДС, руб./т на 21.01.2022г.

Город	Фирма	Цены на пшеницу, класс 3
Азов	Азовский портовый элеватор (Астон)	15500-16400
	РИФ ТД, ООО (РИФ)	15600-16500
Краснодар	Био Ферма, Кисляковка (Астон)	15200-16100
Новороссийск	Зерновой терминал "КСК", АО (РИФ)	16500
	КСК, АО (Каргилл)	16500
	НЗТ СРТ (Зерно-Трейд)	15600
	НКХП, ПАО (ОЗК)	16100
	СРТ НКХП (Зерно-Трейд)	15600
Омск	Черноглазовские мельницы	15000
Ростов-на-Дону	Агропорт Устье Дона, ООО (Луис Дрейфус Восток)	15500-16400
	Астон, АО	15500-16400
	Базковский Филиал, ЗАО (Юг Руси)	13700-14100
	Белокалитвинский Филиал ЗАО (Юг Руси)	13600-14100
	Братья ПКФ, ООО (Каргилл)	15100-16500
	Витерра Рус (Ростов-на-Дону)	16400
	Глубокинский филиал (Астон)	14800-15700
	Ростовский зерновой терминал, ООО (РИФ)	15500
	Трубецкой филиал (Астон)	14800-15700
	Успенский Филиал, ЗАО (Юг Руси)	13700-14100
Целинский ф-л, ЗАО (Юг Руси)	13600-14100	
Юг Руси, АО	14400-14900	
Таганрог	ТСРЗ СРТ (Зерно-Трейд)	15100-15400
Тамань	Витерра Рус (Тамань)	16400
Чебоксары	Чувашхлебопродукт, АО	9091-16091

Оптовые закупочные цены на ячмень (руб./т), без НДС, руб./т на 21.01.2022

Город	Фирма	Цены на ячмень	
		Класс 1	Класс 3
Азов	Азовский портовый элеватор (Астон)		13700
	РИФ ТД, ООО (РИФ)		14400
	РИФ ТД, ООО (РИФ)		14400
Краснодар	Био Ферма, Кисляковка (Астон)		13400

Новороссийск	Зерновой терминал "КСК", АО (РИФ)		15000
	Зерновой терминал "КСК", АО (РИФ)		15000
	НКХП (Деметра Трейдинг)	14900	
Омск	Черноглазовские мельницы	13182	
Ростов-на-Дону	Астон, АО		13700
	Глубокинский филиал (Астон)		13000
	Трубецкой филиал (Астон)		13000
Чебоксары	Чувашхлебопродукт, АО	11818	

Оптовые закупочные цены на кукурузу (руб./т), без НДС, руб./т на 21.01.2022

Город	Фирма	Цены на кукурузу	
		Класс 1	Класс 3
Азов	Азовский портовый элеватор (Астон)		12700
	РИФ ТД, ООО (РИФ)		14000
	РИФ ТД, ООО (РИФ)		14000
Астрахань	Ариб Порт (РИФ)		14600
	Ариб Порт (РИФ)		14600
Воронеж	Мукомольный завод "Терновский", ООО (Астон)		12000
Ейск	Ейск (КЗП Экспо)	14000	
Краснодар	Био Ферма, Кисляковка (Астон)		12300
Ростов-на-Дону	Астон Крахмало-Продукты. Ибреть (Астон)		12300
	Астон, АО		12700
	Глубокинский филиал (Астон)		12000
	Трубецкой филиал (Астон)		12000
Тамбов	Кариан-Строгановский элеватор, ЗАО (Астон)		12200

ИСТОЧНИК: zerno.ru

*Оптовые закупочные цены на ячмень и кукурузу (руб./т), без НДС, если не указано иное. Цены собираются с сайтов компаний дважды в сутки, до 11:00 (МСК) и до 15:00 (МСК) и носят ознакомительный характер, Zerno.Ru не несет ответственность за несоответствие представленных цен актуальным ценам продаж.

МИРОВОЙ РЫНОК ЗЕРНОВЫХ КУЛЬТУР

Мировой рынок пшеницы растёт из-за трений России и Запада

За последние два дня резко подскочили мировые цены на пшеницу, сообщили в аналитическом центре «СовЭкон».

По его данным, зерновая культура на Чикагской бирже в США подорожала более чем на пять процентов, а на парижской MATIF – на три процента. Также выросли цены на черноморскую пшеницу на условиях FOB. Мартовский контракт увеличился до 328 долларов за тонну или на 2,5 процента от прошлой недели.

Причиной аналитики центра назвали политический конфликт России и стран Запада. Участники зернового рынка внимательно следят за отношениями этих стран. Россия – крупнейший мировой экспортёр пшеницы. В связи с этим они опасаются, что наша страна может прекратить её поставки за рубеж. Ещё одним негативным фактором стал рекордно высокая для последних лет короткая позиция (ставка на падение) в пшенице спекулятивных фондов. Взрывной рост связан с тем, что вчера фонды начали активно её ликвидировать, покупая контракты. По словам экспертов, в дальнейшем ликвидация коротких позиций фондов продолжится.

Другими факторами для роста цен стали дорожающая нефть и многочисленные крупные зерновые тендеры, которые были заявлены за последние сутки. Однако при отсутствии открытого военного конфликта в ближайшие недели рынок, по мнению экспертов, заметно снизится.

Мировой рынок зерна: соя выросла до семимесячного максимума

В четверг, **20 января 2022 года**, фьючерсы пшеницы фьючерсы пшеницы снизились после резкого роста в последние два дня. По итогам торгового дня мартовские котировки мягкой озимой пшеницы CBOT в Чикаго снизились до \$290,36 за тонну, фьючерсы твердой озимой пшеницы KCBT в Канзас-Сити - до \$292,66 за тонну, мартовские фьючерсы твердой яровой пшеницы MGEX в Миннеаполисе поднялись до \$347,13.

Фьючерсы сои на Чикагской товарной бирже выросли в четверг, поскольку сочетание растущих экспортных надежд, опасений по поводу урожая в Южной Америке и технических закупок привело к росту цен до семимесячного максимума. Самый активный контракт на сою вырос на 2,5% после роста на 2,2% в среду.

Фьючерсы кукурузы закрылись с небольшим ростом.

Аналитики ожидают, что отчет Министерства сельского хозяйства США в пятницу покажет, что еженедельные экспортные продажи сои находятся в диапазоне от 700 тыс. до 1,5 млн тонн. Это сопоставимо с 918 598 тоннами неделю назад.

Импорт сои в Китай в декабре из США почти удвоился по сравнению с ноябрем, показали таможенные данные. Согласно данным Главного таможенного управления, в 2021 году крупнейший в мире импортер сои вывез из США 32,3 млн тонн соевых бобов, что на 25% больше по сравнению с 25,89 млн тонн в 2020 году.

На Чикагской товарно-сырьевой бирже (CBOT) в четверг фьючерсные контракты с поставкой в январе, марте:

- пшеница** (март 2021) - 290,36 дол./т (22320 руб./т) - минус 0,79%;
- кукуруза** (март 2021) - 240,55 дол./т (18490 руб./т) - плюс 0,08%;
- соя-бобы** (март 2021) - 523,86 дол./т (40270 руб./т) - плюс 2,48%;
- рис необр** (март 2021) - 724,01 дол./т (55650 руб./т) - плюс 1,77%;
- рапс** (ICE, март 2021) - 1022,00 CAD/т (62810 руб./т) - плюс 2,13%.

Французский зерновой рынок в четверг изменился разнонаправлено. По итогам торгового дня мартовские котировки мукомольной пшеницы на парижской бирже MATIF снизились до €273,75 (или \$309,61), мартовские котировки кукурузы поднялись до €247,50 за тонну (или \$279,92).

На Парижской бирже (MATIF) в четверг котировки январских и мартовских контрактов на закрытие торгов составили:
пшеница мукомольная (март 2021) - 309,61 дол./т (23800 руб./т) - минус 0,64%;
кукуруза (март 2021) - 279,92 дол./т (21520 руб./т) - плюс 0,75%;
подсолнечник (март на бирже SAFEX) - 9932,00 зар/т (49380 руб./т) - плюс 0,86%;
масло подсолн (март, Black Sea Sunflower Oil Financially Settled (Platts) CME Group) - 1338,50 дол./т (102890 руб./т) - плюс 0,04%.

Обзор рынка кукурузы на мировых биржах на 20.01.2022г.

Товар	Ед.	Ближайший	январ.22	февр.22	мар.22	апр.22	май.22
Кукуруза FOB Черное море CME (Чикаго)	USD/т	276,50	276,50	281,00	280,75	280,75	280,75
Кукуруза CME (Чикаго)	USc/буш.	610,50	-	-	610,50	-	611,00
Кукуруза EuroNext (Париж)	EUR/т	245,00	-	-	245,00	-	-
Кукуруза Аргентина FOB	USc/буш. (Базис)	91,00	91,00	91,00	-	70,00	-
Кукуруза Бразилия FOB	USc/буш. (Базис)	125,00	125,00	125,00	-	-	-
Кукуруза Франция FOB	EUR/т	254,00	254,00	255,00	-	-	-
Кукуруза США FOB	USc/буш. (Базис)	101,00	-	101,00	93,00	86,00	83,00
Кукуруза PNW США FOB	USc/буш. (Базис)	186,00	-	186,00	184,00	178,00	172,00
Кукуруза Румыния FOB	EUR/т	245,00	245,00	247,00	-	-	-
Кукуруза Украина FOB	USD/т	277,00	277,00	277,00	278,00	-	-
Кукуруза Россия FOB	USD/т	277,00	277,00	281,00	281,00	281,00	-
Кукуруза Украина CPT	USD/т	267,00	267,00	268,00	269,00	-	-

ИСТОЧНИК: www.agrochart.com

Обзор рынка пшеницы на мировых биржах на 20.01.2022г.

Товар	Ед.	Ближайший	январ.22	февр.22	мар.22	апр.22	май.22
Пшеница CME (Чикаго)	USc/буш.	796,50	-	-	796,50	-	799,00
Пшеница 12,5% FOB Черное море CME (Чикаго)	USD/т	334,75	334,75	332,00	329,50	328,00	319,25
Укр. пшеница 11,5% FOB Черное море CME (Чикаго)	USD/т	326,00	326,00	324,25	321,25	320,00	313,00
Пшеница APW Австралия FOB CME (Чикаго)	USD/т	347,25	347,25	347,50	347,75	348,25	347,50
Пшеница - HRW 11 CME (Чикаго)	USc/буш.	800,00	-	-	800,00	-	803,50
Пшеница EuroNext (Париж)	EUR/т	274,75	-	-	274,75	-	273,00
Пшеница 11,5% Аргентина FOB	USD/т	280,00	280,00	285,00	290,00	-	-
Пшеница 12,5% Аргентина FOB	USD/т	301,00	301,00	301,00	-	306,00	-
Пшеница 12,5% Франция FOB	EUR/т	279,00	279,00	280,00	281,00	-	-
Пшеница - SRW США FOB	USc/буш. (Базис)	140,00	-	140,00	135,00	130,00	125,00
Пшеница - HRW 11 США FOB	USc/буш. (Базис)	220,00	-	220,00	195,00	190,00	190,00
Пшеница фуражная Румыния FOB	EUR/т	270,00	270,00	272,00	-	-	-
Пшеница 12,5% Румыния FOB	EUR/т	293,00	293,00	294,00	-	-	-
Пшеница фуражная Украина FOB	USD/т	305,00	305,00	306,00	307,00	-	-
Пшеница 11,5% Украина FOB	USD/т	322,00	322,00	323,00	325,00	-	-
Пшеница 12,5% Украина FOB	USD/т	330,00	330,00	330,00	332,00	-	-
Пшеница фуражная Россия FOB	USD/т	305,00	305,00	306,00	307,00	-	-
Пшеница 11,5% Россия FOB	USD/т	322,00	322,00	323,00	325,00	-	-
Пшеница 12,5% Россия FOB	USD/т	331,00	331,00	332,00	334,00	-	-
Пшеница фуражная Украина CPT	USD/т	288,00	288,00	289,00	291,00	-	-
Пшеница 11,5% Украина CPT	USD/т	306,00	306,00	307,00	309,00	-	-
Пшеница 12,5% Украина CPT	USD/т	308,00	308,00	309,00	311,00	-	-

ИСТОЧНИК: www.agrochart.com

Обзор рынка ячменя на мировых биржах на 13.01.2022г.

Товар	Ед.	Ближайший	январ.22	февр.22
Ячмень Аргентина FOB	USD/т	290,00	290,00	-
Ячмень Франция FOB	EUR/т	262,00	262,00	262,00
Ячмень Украина FOB	USD/т	295,00	295,00	300,00
Ячмень Россия FOB	USD/т	295,00	295,00	-
Ячмень Украина CPT	USD/т	272,00	272,00	272,00

ИСТОЧНИК: www.agrochart.com

Для написания информации были использованы следующие источники: ООО «ПроЗерно», ИА ИКАР, МСХ РФ, ЗП Центрального Черноземья, Зерно Он-Лайн, Росстат, НСЗР и другие открытые источники.

**Информация подготовлена отделом информационно-аналитическим
 ГКУ КК «Кубанский сельскохозяйственный информационно-консультационный центр»**

Информация предоставляется «как есть» и только для информационных целей, не для торговых целей или консультаций, и публикуется с задержкой.

