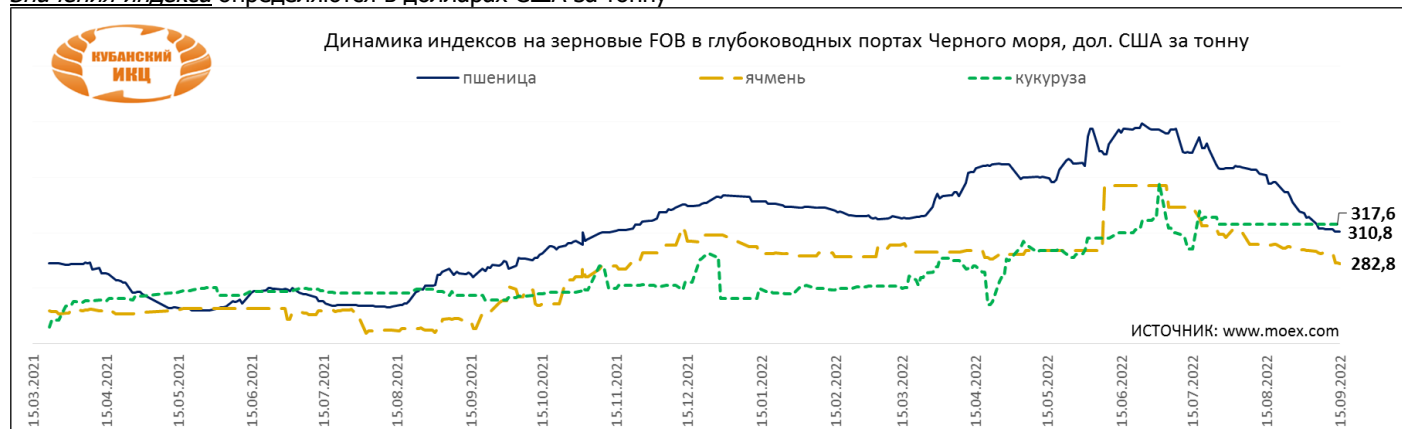


# ОБЗОР МИРОВОГО И РОССИЙСКОГО РЫНКОВ ЗЕРНОВЫХ ПО СОСТОЯНИЮ НА 16.09.2022 ГОДА

## О «ПЛАВАЮЩЕЙ» ТАМОЖЕННОЙ ПОШЛИНЕ И ИНДИКАТИВНЫХ ЦЕНАХ НА ЗЕРНОВЫЕ В РОССИИ

Ценовой индекс на пшеницу и меслин, ячмень и кукурузу рассчитывается на основании предоставленной АО НТБ информации о внебиржевых договорах с поставкой на условия FOB в портах Черного и Азовского морей.

Значения индекса определяются в долларах США за тонну



### Московская биржа начинает торги фьючерсами и опционами на индекс пшеницы

31 августа Московская биржа начнет торги расчетным фьючерсным контрактом на индекс пшеницы, а также маржируемыми опционами на этот контракт.

Базисный актив фьючерсного контракта – биржевой индекс пшеницы, рассчитываемый Национальной товарной биржей (НТБ, входит в Группу "Московская биржа"). Торговый код индекса – WNCPT. Значение индекса рассчитывается по итогам товарных аукционов на закупку пшеницы, которые проводятся на НТБ с августа 2021 года.

#### Параметры новых контрактов

##### Расчетный фьючерсный контракт на индекс пшеницы:

- размер лота – 1 тонна, котировка в рублях за тонну пшеницы;
- минимальный шаг цены – 10 рублей;
- стоимость шага цены – 10 рублей;
- торговый код – WHEAT.

К торгам будут допущены контракты с исполнением в сентябре, октябре, ноябре и декабре 2022 года. Цена исполнения контракта будет равна среднеарифметическому значению индекса пшеницы на условиях поставки СРТ Новороссийск за предшествующий дню исполнения контракта календарный месяц.

##### Маржируемый опцион на расчетный фьючерсный контракт на индекс пшеницы:

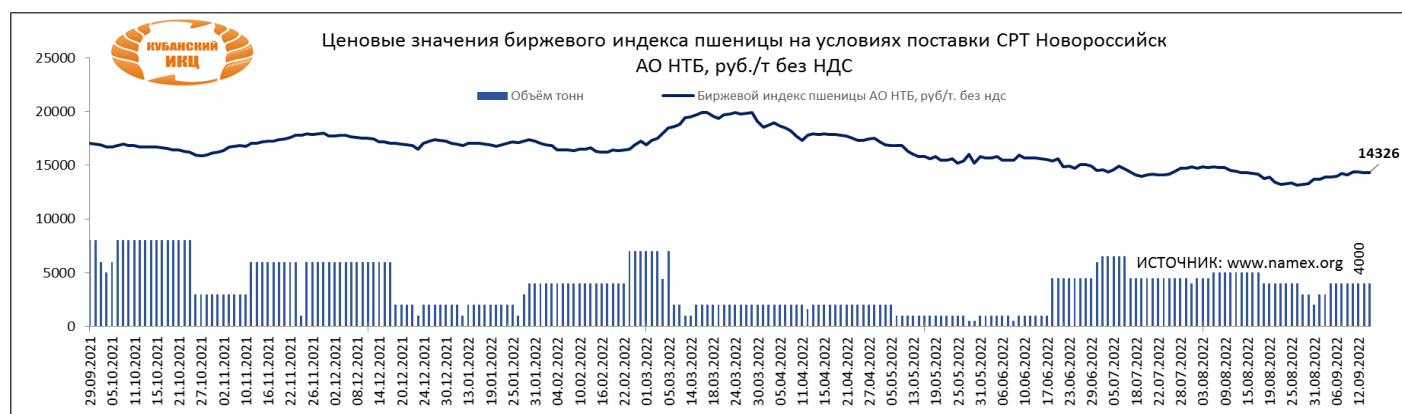
- размер лота – один фьючерс;
- минимальный шаг цены – 10 рублей;
- стоимость шага цены – 10 рублей;
- длинный код – WHEAT, короткий код – W4.

К торгам будут допущены контракты с исполнением в сентябре и октябре 2022 года.

Спецификации контрактов (фьючерс, опцион), подробная информация, риск-параметры и лимиты концентрации размещены на сайте Московской биржи.

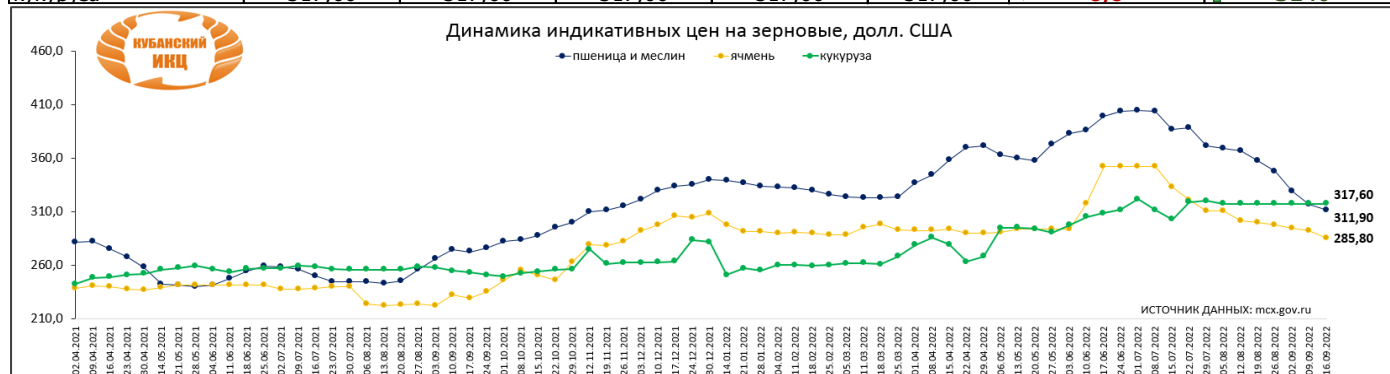
### Биржевой индекс пшеницы АО НТБ

Наименование индекса	Дата расчета	Значение индекса руб./т. без НДС	Объем, тонн
Биржевой индекс пшеницы на условиях поставки СРТ Новороссийск АО НТБ	15.09.2022	14 326	4000



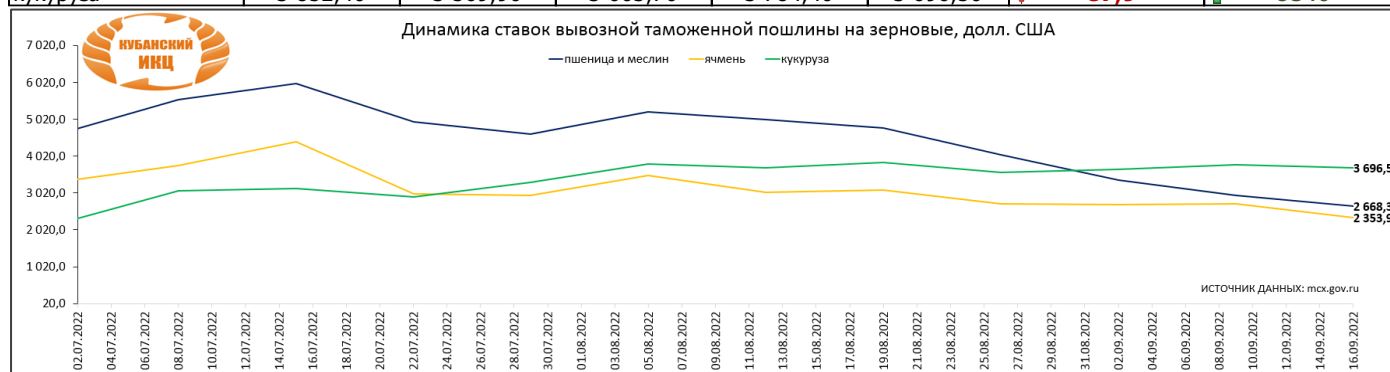
### Динамика индикативных цен на зерновые, долл. США

продукция	19.08.2022	26.08.2022	02.09.2022	09.09.2022	16.09.2022	изменение за неделю, (+/-) долл. США за тонну	% изменения к 02.04.21
пшеница и меслин	358,10	348,00	329,30	316,80	311,90	↓ -4,9	↑ 11%
ячмень	299,80	297,50	294,70	292,50	285,80	↓ -6,7	↑ 20%
кукуруза	317,60	317,60	317,60	317,60	317,60	→ 0,0	↑ 31%



### Динамика ставок вывозной таможенной пошлины на зерновые, руб. РФ

продукция	19.08.2022	26.08.2022	02.09.2022	09.09.2022	16.09.2022	изменение за неделю, (+/-) руб. за тонну	% изменения к 01.07.22
пшеница и меслин	4 794,70	4 053,80	3 368,90	2 962,90	2 668,30	↓ -294,6	↓ -42%
ячмень	3 092,10	2 729,30	2 699,20	2 717,70	2 353,90	↓ -363,8	↓ -29%
кукуруза	3 852,40	3 569,90	3 663,70	3 784,40	3 696,50	↓ -87,9	↑ 68%



### О ставках вывозной таможенной пошлины и индикативных ценах на масло подсолнечное и шрот подсолнечный по данным МСХ РФ

#### Масло подсолнечное и его смеси

Дата размещения	Индикативная цена, долл. США	Ставка вывозной таможенной пошлины, руб.
25 августа 2022 г. (сентябрь)****	1583,0	8621,3****
25 июля 2022 г.****	1873,3	15 987,1****
2 июля 2022 г. (на июль)****	1800,2	8 615,9****

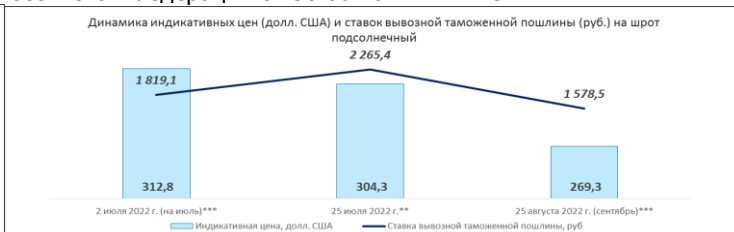
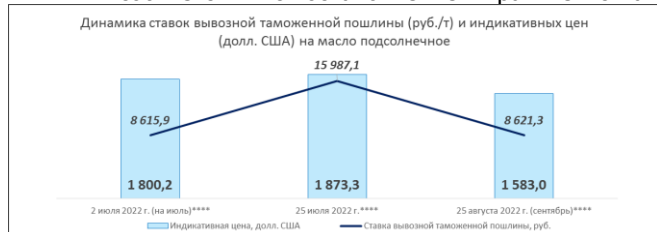
«\*\*\*\*» - в соответствии с постановлением Правительства Российской Федерации от 30.06.2022 № 1179

#### Шрот подсолнечный

Дата размещения	Индикативная цена, долл. США	Ставка вывозной таможенной пошлины, руб.
25 августа 2022 г. (сентябрь)***	269,3	1578,5***
25 июля 2022 г.**	304,3**	2265,4**
2 июля 2022 г. (на июль)***	312,8	1 819,1***

«\*\*» - в соответствии с постановлением Правительства Российской Федерации от 31.03.2022 № 532 (в отношении ТН ВЭД ЕАЭС 2306 30 000 0)

«\*\*\*» - в соответствии с постановлением Правительства Российской Федерации от 30.06.2022 № 1179



ИСТОЧНИК: <https://mcx.gov.ru>

## **НОВОСТИ ЗЕРНОВОГО РЫНКА РОССИИ**

### **Переноса сроков обязательного внесения данных во ФГИС "Зерно" не будет**

Оператор напомнил, что такие требования уже вступили в силу с 1 сентября, и с этого времени аграрии начали работать в системе в обязательном порядке

Срок вступления в силу требований по обязательному внесению данных о зерне во ФГИС "Зерно" меняться не будет. Об этом говорится в сообщении оператора системы ФГБУ "Центр агроаналитики" при Минсельхозе.

"Срок вступления в силу требований по обязательному внесению сведений о зерне во ФГИС "Зерно" и оформлению товаросопроводительных документов (СДИЗ) на операции с зерном переноситься не будет", - отмечается в сообщении.

Оператор напомнил, что такие требования уже вступили в силу с 1 сентября, и с этого времени аграрии начали работать в системе в обязательном порядке. Сейчас без СДИЗ нельзя легально продать или купить зерно, положить его на хранение, перемещать и т. д. Кроме того, регистрация и работа в системе стали обязательным условием для получения субсидий на возмещение части затрат на производство и реализацию зерновых культур.

В центре также отметили, что с 1 января 2023 года начнется этап добровольного внесения данных в систему для продукции переработки зерна, а с 1 марта 2023 года это станет обязательным. "В последнее время в соцсетях вновь появились фейковые сообщения о переносе срока вступления требований к оформлению документов во ФГИС "Зерно" с 1 сентября 2022 года на 1 сентября 2023 года со ссылкой на якобы размещенный на regulation.gov.ru законопроект. Предположительно речь может идти о старых документах, опубликованных еще в мае", - отмечается в сообщении.

Оператор системы отмечает, что работа ФГИС "Зерно" продолжается по плану в соответствии со сроками, определенными постановлением правительства. Пользователи активно формируют партии зерна и оформляют СДИЗ на все операции с зерном.

"Степень вовлеченности аграриев в работу с системой очень высока, уровень освоения функционала ФГИС "Зерно" растет благодаря проведенной масштабной работе по обучению аграриев. Участники зернового рынка понимают значимость системы и активно включают работу с ФГИС "Зерно" в свои бизнес-процессы", - добавляется в сообщении.

### **Дальневосточные фермеры столкнулись с серьезными проблемами при экспорте зерна**

Логистика грузов, связанных с сельхозназначением, на Дальнем Востоке всегда была проблематичной, а с введением санкций все еще больше усложнилось, рассказал KONKURENT.RU топ-менеджер одной крупной компании-экспортера.

«Портовое хозяйство не обеспечивает загрузки большого тоннажа зерновых. Основная масса доступных в ДФО судов – от 1 до 7 тыс. тонн, в редких случаях – до 10 тыс. тонн. Основной покупатель – Китай. Стоимость фрахта китайских судовладельцев всегда была немного дешевле, но сейчас почти все они ушли с рынка перевозок. Все экспортеры стараются использовать железную дорогу и автоперевозки. По понятным причинам, экспорт в Латинскую Америку и Северную Америку невозможен. Все это сильно сказывается на возможностях экспорта для наших сельхозпроизводителей», – сказал эксперт.

Управлением Россельхознадзора по Приморскому краю и Сахалинской области в августе 2022 г. при отправке на экспорт проконтролировано 60 306,5 тонны зерна и продуктов его переработки (месяцем ранее экспортировано 57 229,4 тонны). Всего с начала года из Приморского края экспортировано 450 240,6 тонны продукции.

В августе в КНР направлено 29,3 тыс. тонн зерна и продуктов переработки, из них 10,9 тыс. тонн – это зерно сои, 10,8 тыс. тонн кукурузы, 3 тыс. тонн ячменя, а также 4,5 тыс. тонн подсолнечного шрота и 16,5 тонн пшеничной муки. В 2,5 раза вырос экспорт зерна в Республику Корея. В эту страну направлено 24,9 тыс. тонн кукурузы (месяцем ранее – 9,9 тыс. тонн зерна). Кроме того, за прошлый месяц в Республику Корея экспортировано 75 тонн сои и 50 тонн соевого жмыха. Экспорт кукурузы в Японию составил 5,9 тыс. тонн.

### **Во весь колос: в РФ прогнозируют значительное увеличение экспорта зерновых. Хватит ли 58 млн т, чтобы избежать мирового продуктового кризиса**

Россия в этом году может значительно увеличить экспорт зерновых — до 58 млн т, сказали «Известиям» в Институте конъюнктуры аграрного рынка (ИКАР). Это на 16% выше ожиданий Минсельхоза по вывозу культур в 50 млн т. Позитивный прогноз сделан на фоне вероятного мирового продовольственного кризиса. Но сможет ли страна вывезти такой объем, пока неясно — стоимость зерновых на рынке падает на фоне более высоких оценок по сбору нового урожая.

В Минсельхозе отметили, что в целом в этом году урожайность зерновых культур выше прошлогодней — уже сейчас внутренние потребности страны обеспечены. Но ситуация в мире не столь оптимистична, и экспорт из РФ сможет частично закрыть потребности других государств, считают эксперты.

#### **Золотое зерно**

О том, что Россия сможет экспортировать до 58 млн т зерновых, «Известиям» заявил глава ИКАР Дмитрий Рылько. Он отметил, что институт придерживается оценки урожая в 145 млн т в этом сельскохозяйственном году (с 1 июля 2022-го по 1 июля 2023 года). Такой сбор увеличит потенциал поставок за рубеж.

— Теоретически, РФ в этом году может вывезти 58 млн т. Но это произойдет в том случае, если в мире сложится позитивная конъюнктура. Пока в реальности мы видим немного другую картину. В течение первых месяцев вывоз идет ниже графика, поэтому пока остается актуальным вопрос, дотянется ли экспорт до почти 60 млн т в этом сезоне. Ситуация в мире подталкивает стоимость всей продукции вниз. На рынок начал поступать новый сбор, плюс кризис, который был связан с заблокированным зерном на Украине, миновал, — отметил он.

Эксперт добавил, что в этом году зерновые вывозят в Иран, Египет, Турцию и Саудовскую Аравию, — эти страны стали основными направлениями российского экспорта. По оценкам Дмитрия Рылько, на долю отечественной продукции в структуре мирового рынка приходится 20%.

Зерновые — основа продовольственного экспорта продукции из РФ, на них приходится чуть больше трети в структуре продаж за рубеж. Это следует из данных федерального центра «Агрэкспорт» за 2021 год. На второй и третьей позиции находятся поставки масложировой продукции (20%), рыбы и морепродуктов (18%). Основными покупателями выступают Турция (с долей в 12%), Китай (10%) и Казахстан (7,5%). Сейчас Россия находится на 17-м месте в рейтинге основных мировых экспортеров продовольствия. В 2021 году вывоз сельхозпродукции составил \$37,1 млрд. По сравнению с 2010-м поставки на внешние рынки выросли почти вчетверо.

#### **Урожай с дисконтом**

В этом году урожайность зерновых культур выше прошлогодней — уже сейчас внутренние потребности страны обеспечены, сказали «Известиям» в пресс-службе Минсельхоза. Ранее ведомство давало оценку сбора зерновых в 130 млн

т. Из них 50 млн т, по прогнозу, могли вывезти в другие страны. Но окончательная оценка урожая в этом году появится после завершения сезонных полевых работ. Ее будут корректировать в зависимости от агрометеорологических условий.

— Стоит отметить, что во многих субъектах из-за холодной весны аграрии приступили к уборке урожая позднее. Кроме того, сами работы проходят непросто и осложняются неблагоприятными погодными условиями, — добавили в ведомстве. — На отдельных территориях фиксируют дефицит осадков, это негативно сказывается на развитии сельхозкультур, включая зерновые.

По оценкам Российского зернового союза, в этом сельскохозяйственном году можно ожидать урожая продукции в 140–144 млн т, из них 94–95 млн т придется на пшеницу, сказал «Известиям» вице-президент организации Александр Корбут. Экспортный же потенциал зерновых в этом сезоне приблизится к отметке в 56 млн т, считает он.

Но прогнозируемые и реальные поставки могут не совпасть, подчеркнул эксперт. Среди причин, которые давят на ситуацию, можно назвать пошлины на экспорт зерна, а также квоты на его вывоз — эти факторы ограничивают аграриев. Минсельхоз ввел меры в прошлом году для защиты внутреннего рынка. Такие барьеры делают мировые продажи менее привлекательными, в итоге они сокращают свои поставки в другие страны.

Реализация продукции за рубеж также притормаживает из-за санкционной риторики, уверен Александр Корбут.

К примеру, сейчас поставки отечественной продукции идут с дисконтом в \$35: 1 т российской пшеницы 4-го класса стоит \$310, а французской — \$345. Это снижает возможности России по продаже зерновых другим странам, экономическая выгода снижается, добавил эксперт. В союзе уверены: реализация продукции за рубеж может активизироваться, если пошлины сократят.

#### Накормить мир

Ситуация развивается на фоне угрозы продовольственного кризиса в мире, а также неоднозначной сделки с украинским зерном, которое так и не поступило нуждающимся странам.

Уже в следующем году положение на мировом продовольственном рынке «будет не совсем хорошим», сказал «Известиям» глава Института торговой политики НИУ ВШЭ Александр Данильцев. Прежде всего в зону риска попадут Африка и Индия, поскольку в этом сезоне там была засуха. В этих регионах у населения недостаточно средств для покупки продовольствия, тогда как ожидаемый урожай в РФ может закрыть часть мировой потребности, уверен эксперт.

Но кризис со снабжением бедных стран будет обусловлен не только событиями на Украине. Главная причина в другом: на рынке увеличивается спрос, сельскохозяйственное сырье дорожает, а часть стран сталкивалась с неурожаем, добавляет Александр Данильцев.

В мире есть угроза кризиса, который пока не наступил, — в первую очередь он грянет в странах северной Африки, ближнего Востока и Азии, сказал «Известиям» глава Центра международного агробизнеса и продовольственной безопасности Высшей школы корпоративного управления (ВШКУ) РАНХиГС Анатолий Тихонов. По его словам, дело сегодня не в дефиците продовольствия, а в последствиях пандемии коронавируса. К примеру, логистика между странами до сих пор не восстановилась.

— Уже в будущем году кризис может ударить по людям, причем достаточно сильно, — сказал эксперт. — В конце 2021 года свыше 300 млн человек признали голодающими, в 2023 этот показатель увеличится — проблема продовольственной безопасности будет серьезно угрожать миру.

Без России заместить такое большое количество зерна будет сложно, подчеркнул он.

#### **В Российском зерновом союзе спрогнозировали развитие ситуации на рынке зерна**

Возможна трансформация посевных площадей в сторону масличных культур

Рекордный урожай зерна, растущие издержки сельхозпроизводителей и текущие ограничения по сбыту не приведут к быстрому падению производства, но скажутся на отрасли через год-полтора. О действии экспортных пошлин на настроения аграриев и прогнозы по трансформации посевных площадей в сторону масличных, журналу поле.рф рассказал вице-президент Российского зернового союза (РЗС) Александр Корбут.

«Сельское хозяйство — это история долгая. Те же озимые — это история даже не одного года, а полутора лет. Она начинается значительно раньше сева: осенью чистые пары готовят, потом их содержат, только через год начинают сеять, а потом собирать урожай. Я не уверен, что мы увидим какое-то серьезное, глубокое падение в ближайшее время», — сказал он, отвечая на вопрос, как скажется снижение оборотных средств на производстве зерна.

Вместе с тем, считает вице-президент РЗС, тенденция к сокращению сельхозпроизводства в долгосрочной перспективе существует. По его словам, в первую очередь фермеры начнут экономить на семенах, средствах защиты растений и технике. Примерно через год у закупленных ранее семян зерновых культур наступит стадия третьей репродукции, говорит вице-президент РЗС, что ведёт «к низкой урожайности и высокой зависимости от природно-климатических условий».

«Площади посевов практически всех зерновых культур, за исключением масличных, за последние 5-7 лет в сельхозорганизациях сократились, а не выросли», — отметил Александр Корбут.

По его мнению, сложность текущей ситуации заключается в возможном изменении подхода производителей к своему труду, им будет психологически сложнее продолжать выращивать в прежних объемах традиционные пшеницу и рожь.

#### О замене культур

Корбут прогнозирует, что фермеры начнут искать новые ниши для себя и сеять новые культуры. А традиционные культуры (рожь, пшеница) в силу существующих ограничений на рынке «будут не очень любимы».

«Это переход на масличные культуры: сафлор, горчица, бобовые «попрут», — сказал вице-президент РЗС.

Собеседник журнала напомнил, что отказаться от севооборота производителям крайне сложно и они будут вынуждены искать замену.

«Это не завод, который можно остановить, законсервировать станки и подождать полгода-год. Земля этого не принимает», — отметил Корбут.

#### О снижении пошлины на экспорт пшеницы

С 14-е по 20-е сентября пошлина на экспорт пшеницы из России снижена на 406 рублей. Минсельхоз России ранее говорил, что не рассматривает вопрос об отмене плавающей пошлины, поскольку этот механизм эффективен. Российский зерновой союз считает, что снижение пошлины не компенсирует дисбаланс, который сложился на рынке.

#### Пошлина на экспорт зерновых

«Когда снижение пошлины все-таки относительно незначительное, то здесь появления какой-то бурной радости и восторгов ждать сложно. Но очевидно, что это трансформируется в небольшой рост закупочных цен, то есть экспортеры смогут покупать по более высоким ценам, и это хорошо», — отметил Корбут.

Собеседник журнала поле.рф высказал опасение, что рост пошлины на кукурузу на 120 рублей может привести к непропорциональному падению закупочных цен, которые экспортеры будут предлагать производителям.

«Как цена пойдёт дальше – сказать никто не может, потому что регулярно появляются изменения, создана ситуация непрогнозируемости. Это одна из причин, по которым эти пошлины должны быть убраны в таком виде», – сказал Корбут, подчеркнув, что Российский зерновой союз последовательно за это выступает.

Он также отметил, что при текущем сборе зерна (92,7 млн тонн пшеницы к 8 сентября против 69,3 млн тонн в прошлом году на ту же дату, по данным Минсельхоза) планируемый объем закупки зерна в государственный интервенционный фонд на уровне 3 млн тонн мало меняет положение дел.

#### Качество зерна и расширение экспорта

По словам собеседника журнала, на рынке урожая этого года велико предложение по фуражной пшенице из регионов Черноземья и Поволжья.

«Рынок видит хорошее качество пшеницы на Юге. По их оценкам, 85% убранной пшеницы – это хорошее качественное зерно экспортного класса. Существенно меньше её в Черноземье и в Поволжье, доля фуража достигает 50–60%. Рынок это подтверждает, идёт колоссальное предложение фуражной пшеницы», – отметил вице-президент РЗС. По его словам, нужен «параллельный экспорт» на рынке зерна, в котором могут принимать участие и мелкие российские компании.

«Они более мобильны и это позволит нам, с моей точки зрения, быстрее вернуться на рынок. Хотя и риски у них тоже больше», – заключил вице-президент РЗС.

### Конъюнктура рынков зерна и хлебопродуктов 5-9 сентября 2022г (ПроЗерно)

На прошедшей неделе развитие конъюнктуры зернового рынка было разноречивым, как и ранее, но можно отметить некоторые выравнивания рыночных цен. И последнее вселяет надежды на скорую остановку падения внутренних цен на зерновые товары, а затем и их восстановление, как это очень ярко демонстрирует мировой рынок. Мировые котировки наших конкурентов очень нервно отреагировали вверх на слова В. Путина о возможном пересмотре сделки по украинскому зерну, и не продлении её с ноября, так как исполнение не соответствует поставленным и декларированным целям. Но рост российских экспортных цен оказался пока весьма небольшим, скромным. Более всего поднялись закупочные цены в портах, тут есть дополнительный фактор – снижение экспортной пошлины для пшеницы. И перспективы дальнейшего сползания пошлины вниз остаются, если курс рубля будет относительно стабильным.

#### Экспортные пошлины с 14 по 20 сентября 2022г будут (за тонну):

- для **пшеницы** вниз 2962,9руб., было 3368,9руб.;
- для **ячменя** вверх 2717,7руб., было 2699,2руб.;
- для **кукурузы** вверх 3784,4руб., было 3663,7руб.

Экспортные цены российской мукомольной пшеницы вернулись вверх на +\$5 до 315\$/t FOB Черное море. И цены закупок пшеницы вверх до 13250руб./т СРТ без НДС в портах Черного моря. Цены фуражного ячменя остались прежними – 285\$/t FOB, и закупки без изменений 11700 руб./т СРТ порт Черное море без НДС. Цены российской кукурузы пока на прежних 315\$/t FOB Черное море. Цены на горох в портах остались без движений – 19500руб./т СРТ без НДС.

Во внутренних регионах продолжились разнонаправленные движения цен, при этом их разброс и амплитуда снижаются, происходит региональное выравнивание цен. Постепенно и поступательно растут закупки зерна в интервенционный фонд. На текущий момент продано 112,32 тыс. тонн зерна, в том числе 58,455 тыс.т пшеницы 3 класса, 48,6 тыс.т пшеницы 4 класса и 5,265 тыс.т ржи.

На мировых площадках котировки зерна в основном росли, а масличных в основном снижались. Для масличных негатив пришел в целом из Южной Америки: в виде комплекса мер Аргентины для стимулирования экспорта сои, а также повышение оценок урожая сои в Бразилии. Позитивными для зерновых котировок были: угрозы президента России В. Путина не продлевать зерновое соглашение по украинским портам – это сразу добавило котировкам пшеницы +15 \$/t. Также зерновой рынок вырос на ожиданиях сентябрьского отчета USDA, который вышел сегодня (см. ниже), и в нем оправдались оценки резкого снижения урожая кукурузы в мире и особенно в США.

Нефтяные цены колебались вокруг 92 \$/bbl Brent на фоне продолжающихся COVID-ограничений в Китае. Нервозность рынкам добавляет ожидание поднятия ставки ФРС США. В России напротив 16 сентября ожидается снижение Центральным Банком РФ ключевой ставки с текущих 8% до 7,5%.

Курс рубля пока относительно стабилен в коридоре 60-62руб. за \$1, при снижении ставки возможно некоторое ослабление, но вскоре налоговый период, и тогда назад к укреплению.

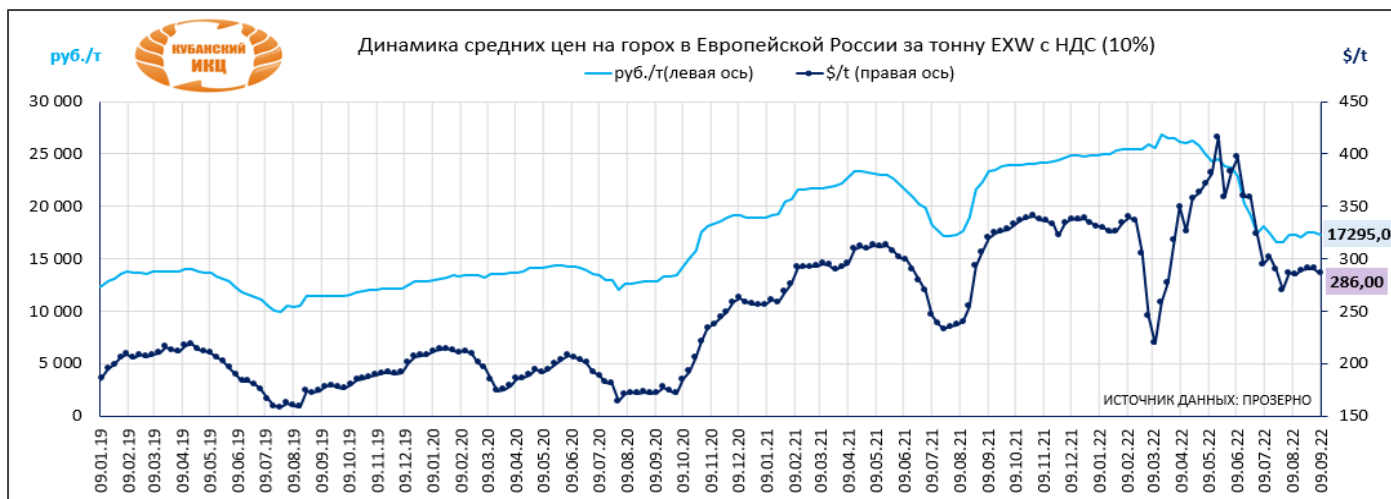
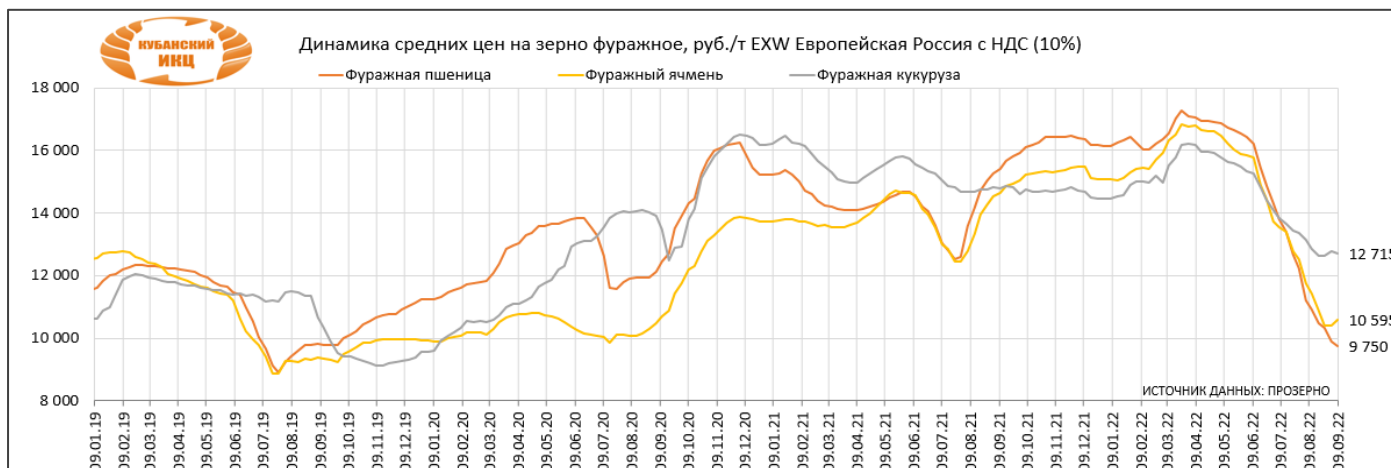
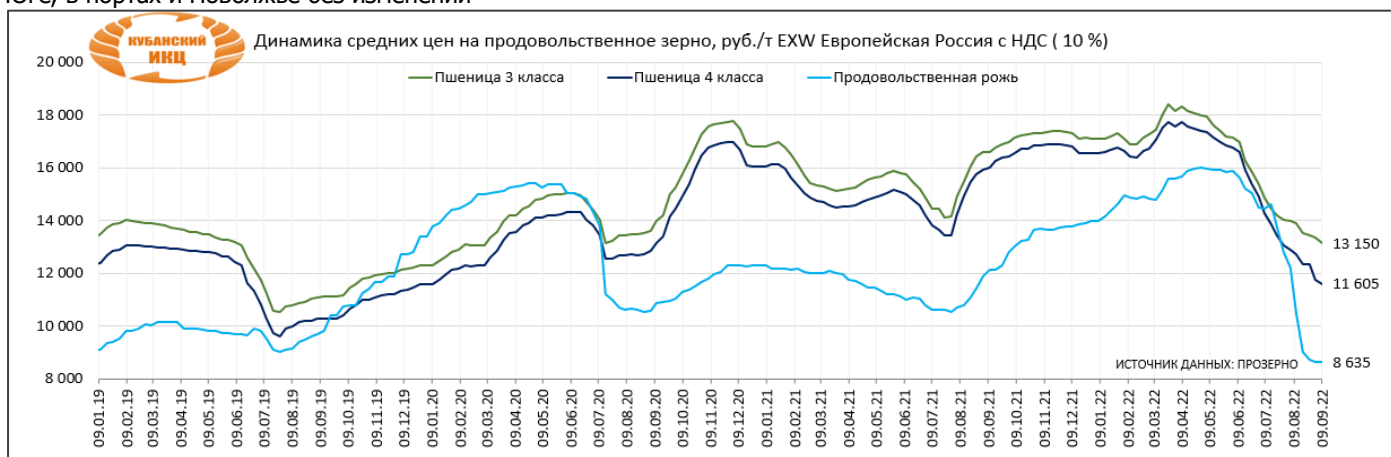
### Зерно: средние цены, руб./т. EXW Европейская Россия, с НДС (10%)

индекс ПроЗерно	19.08.2022	26.08.2022	02.09.2022	09.09.2022	последнее изменение	Aug-22	Sep-21
Пшеница 3 класса (кл.23%)	13 540	13 460	13 365	13 150	<b>-215,0</b>	13 729	16 721
то же \$/t	\$229,0	\$224,0	\$221,4	\$217,5	<b>-\$3,9</b>	\$228	\$229
Пшеница 4 класса	12 335	12 340	11 760	11 605	<b>-155,0</b>	12 564	16 146
то же \$/t	\$208,6	\$205,4	\$194,8	\$191,9	<b>-\$2,9</b>	\$209	\$222
Продовольственная рожь	9 000	8 730	8 615	8 635	<b>20,0</b>	10 121	12 116
то же \$/t	\$152,2	\$145,3	\$142,7	\$142,8	<b>\$0,1</b>	\$168	\$166
Фуражная пшеница	10 490	10 340	9 890	9 750	<b>-140,0</b>	10 744	15 543
то же \$/t	\$177,4	\$172,1	\$163,8	\$161,2	<b>-\$2,6</b>	\$179	\$213
Фуражный ячмень	10 875	10 420	10 410	10 595	<b>185,0</b>	11 120	14 745
то же \$/t	\$183,9	\$173,4	\$172,4	\$175,2	<b>\$2,8</b>	\$185	\$202
Пивоваренный ячмень	15 000	15 500	15 200	15 200	<b>0,0</b>	15 625	18 000
то же \$/t	\$253,7	\$257,9	\$251,8	\$251,4	<b>-\$0,4</b>	\$260	\$247
Фуражная кукуруза	12 630	12 635	12 775	12 715	<b>-60,0</b>	12 820	14 831
то же \$/t	\$213,6	\$210,3	\$211,6	\$210,3	<b>-\$1,3</b>	\$213	\$204
Горох	17 080	17 475	17 530	17 295	<b>-235,0</b>	17 298	23 260
то же \$/t	\$288,8	\$290,8	\$290,4	\$286,0	<b>-\$4,4</b>	\$288	\$319

\*Индекс пивоваренного ячменя – средние цены на базисе EXW Центральное Черноземье

### Итак:

- цены на **пшеницу 3 класса** везде снижались разными темпами: продолжили снижение в Центре и Сибири на 165-185руб./т, в Черноземье и на Урале на -80-100руб./т, скорректировались вниз на Юге на -485руб./т и в Поволжье на -125руб./т;
- цены на **пшеницу 4 класса** менялись разнонаправлено: продолжили снижение Центре и на Урале на -350руб./т и в Сибири на -135руб./т, восстановились вверх в Черноземье на +20руб./т и в Поволжье на +50руб./т, но скорректировались вниз на Юге на -335руб./т;
- цены на **пшеницу 5 класса** также менялись разнонаправлено: восстановились в Центре на +135руб./т и в Черноземье на +30руб./т, продолжили снижение на Юге на -585руб./т, в Поволжье на -140руб./т, на Урале на -215руб./т и в Сибири на -65руб./т;
- цены на **фуражный ячмень** менялись разнонаправлено: восстановились в Центре на +50руб./т и Поволжье на +350руб./т, вверх в Черноземье на +340руб./т, продолжили снижение на Урале на -235руб./т и в Сибири на -500руб./т, а на Юге без изменений;
- цены на **продовольственную рожь** также менялись разнонаправлено: продолжили снижение в Поволжье на -125руб./т и на Урале на -165руб./т, в Центре и Сибири остались стабильными, в Черноземье поднялись на +175руб./т;
- цены на **кукурузу** менялись опять по-разному: восстановились в Центре +115руб./т, но продолжили снижение Черноземье на -150руб./т, а Юге без изменений, а в Поволжье вернулись вниз на -200руб./т;
- цены на **горох** менялись по-разному: в Центре и Черноземье снизились на -700руб./т и в Сибири на -1085руб./т, а на Юге, в портах и Поволжье без изменений



**Продовольственное зерно: средние цены (спрос – предложение), руб./тн, EXW с НДС (10%) (ПРОЗЕРНО)**

Регион	Пшеница 3 класса		Пшеница 4 класса		Рожь группа А	
	02.09.22	09.09.22	02.09.22	09.09.22	02.09.22	09.09.22
<b>Центральный район</b>	<b>13 150</b>	<b>12 983</b>	<b>11 767</b>	<b>11 417</b>	<b>9 300</b>	<b>9 300</b>
Курская область	12500-13500	12400-13500	11800-13000	10500-12000	-	-
Орловская область	12400-13600	12500-13600	11000-12000	11000-12000	8800-9900	8800-9900
Рязанская, Тульская обл.	13000-13900	12400-13500	10800-12000	11000-12000	8600-9900	8600-9900
<b>Центральное Черноземье</b>	<b>13 060</b>	<b>12 980</b>	<b>10 900</b>	<b>10 920</b>	<b>7 775</b>	<b>7 950</b>
Белгородская область	12500-13300	12500-13500	10000-12000	10500-11500	-	-
Воронежская область	12000-13600	12000-13500	10000-12000	10200-11500	6600-7700	7000-8000
Липецкая область	12900-13600	12600-13500	10000-12200	10300-11600	-	-
Тамбовская область	12900-13800	12600-13600	10000-12200	10000-12000	-	-
<b>Юг и Северный Кавказ</b>	<b>14 850</b>	<b>14 367</b>	<b>13 783</b>	<b>13 450</b>		
Ростовская область	14300-15200	13500-15000	13000-14000	12700-14000	-	-
Краснодарский край	14500-15900	13800-15500	13900-14800	13000-14200	-	-
Ставропольский край	14200-15000	13600-14800	13000-14000	12800-14000	-	-
<b>Поволжье</b>	<b>12 400</b>	<b>12 275</b>	<b>10 588</b>	<b>10 638</b>	<b>8 775</b>	<b>8 650</b>
Самарская область	12000-13000	11800-12800	9600-11500	10600-11500	7700-8800	7700-8800
Саратовская область	12000-14200	11800-12800	9200-11500	9400-11000	7600-8800	8500-9000
Волгоградская область	11500-13000	12000-13000	10800-11800	10400-11900	9500-11000	9000-10000
Татарстан	11200-12300	11500-12500	9500-10800	9500-10800	8000-8800	7400-8800
<b>Южный Урал и Зауралье</b>	<b>12 967</b>	<b>12 867</b>	<b>12 033</b>	<b>11 683</b>	<b>8 750</b>	<b>8 583</b>
Курганская область	12000-13500	12500-14000	11000-12000	10500-12000	7700-8800	7000-8800
Оренбургская область	11200-13000	11200-12500	10800-12000	10800-11800	8000-9000	8000-9000
Челябинская область	13600-14500	13000-14000	12800-13600	12000-13000	9000-10000	8800-9900
<b>Западная Сибирь</b>	<b>12 533</b>	<b>12 350</b>	<b>11 250</b>	<b>11 117</b>	<b>8 917</b>	<b>8 917</b>
Омская область	12500-13200	12300-13200	11000-12500	11000-12200	8800-9900	8800-9900
Новосибирская область	12000-13000	12000-13000	10500-11500	10500-11500	8500-9500	8500-9500
Алтайский край	11500-13000	11000-12600	10500-11500	10000-11500	8000-8800	8000-8800
<b>Восточная Сибирь</b>	<b>12 500</b>	<b>12 250</b>	<b>11 500</b>	<b>11 250</b>		
Кемеровская область / Красноярский край	12000-13000	11500-13000	11000-12000	10500-12000	-	-

**Фуражное зерно: средние цены (спрос – предложение), руб./тн, EXW с НДС (10%)(ПРОЗЕРНО)**

Регион	Пшеница фуражная		Ячмень фуражный		Кукуруза фуражная	
	02.09.22	09.09.22	02.09.22	02.09.22	09.09.22	02.09.22
<b>Центральный район</b>	<b>9 517</b>	<b>9 650</b>	<b>10 450</b>	<b>10 500</b>	<b>12 217</b>	<b>12 333</b>
Курская область	8800-9900	9000-10200	9900-11000	9900-11000	12000-12800	12200-13000
Орловская область	9000-10000	9000-10200	9800-11000	9900-11000	11500-12200	11500-12500
Рязанская, Тульская обл.	9200-10200	9000-10500	10000-11000	10000-11200	12000-12800	12000-12800
<b>Центральное Черноземье</b>	<b>9 150</b>	<b>9 180</b>	<b>10 400</b>	<b>10 740</b>	<b>12 263</b>	<b>12 113</b>
Белгородская область	9000-10000	8500-9500	9800-11000	9800-11000	10800-12500	10800-12500
Воронежская область	8500-10000	8800-9900	9900-11800	9900-11000	11100-12500	11100-12500
Липецкая область	9100-10200	9000-10000	9900-12000	9900-11500	-	-
Тамбовская область	8100-9600	8500-9900	9900-11000	11000-12000	12900-13300	12000-13000
<b>Юг и Северный Кавказ</b>	<b>12 000</b>	<b>11 417</b>	<b>12 033</b>	<b>12 033</b>	13 867	13 867
Ростовская область	11000-12200	10500-12000	11200-12500	11200-12500	13000-14000	13000-14000
Краснодарский край	11500-13000	11000-12500	11500-14000	11500-14000	13500-15000	13500-15000
Ставропольский край	11500-12800	10500-12000	11000-12000	11000-12000	13500-14200	13500-14200
<b>Поволжье</b>	<b>8 900</b>	<b>8 763</b>	<b>8 750</b>	<b>9 100</b>	<b>12 750</b>	<b>12 550</b>
Самарская область	7800-9500	7600-8800	7700-8800	8000-9000	12000-13000	12000-13000
Саратовская область	7700-9500	8200-9500	8800-9800	9000-10300	12000-14000	12000-13500
Волгоградская область	8800-9900	8400-9600	8800-9600	9000-10500	-	12000-12800
Татарстан	8500-9500	8500-9500	7700-8800	8000-9000	-	-
<b>Южный Урал и Зауралье</b>	<b>10 417</b>	<b>10 200</b>	<b>9 733</b>	<b>9 500</b>		
Курганская область	10000-11000	10000-11000	8800-10000	8800-10000		
Оренбургская область	9000-10500	8800-9900	8800-9900	8800-9900		
Челябинская область	10500-11500	10000-11500	9900-11000	9000-10500		
<b>Западная Сибирь</b>	<b>9 783</b>	<b>9 717</b>	<b>8 917</b>	<b>8 417</b>		
Омская область	9900-11000	9500-10800	8000-9500	8000-9000		
Новосибирская область	9000-10000	9000-10200	8000-9000	7700-8800		
Алтайский край	8800-10000	8800-10000	9000-10000	8000-9000		
<b>Восточная Сибирь</b>	<b>10 200</b>	<b>10 200</b>				
Кемеровская область / Красноярский край	9900-10500	9900-10500	-	-		

**Средние цены (покупки-продажи) горох, руб./т EXW, с НДС (10%)(ПРОЗЕРНО)**

Индекс ПроЗерно: горох	19.08.2022	26.08.2022	02.09.2022	09.09.2022	последнее изменение
<b>СРТ порт Азовское море, без НДС</b>	<b>19 500</b>	<b>19 500</b>	<b>19 500</b>	<b>19 500</b>	<b>0</b>
<b>СРТ порт Азовское море, \$/т без НДС</b>	<b>\$329,8</b>	<b>\$324,5</b>	<b>\$323,0</b>	<b>\$322,5</b>	<b>-\$0,5</b>
Юг и Северный Кавказ, с НДС	19 833	19 833	19 833	19 833	0
Центр и Черноземье, с НДС	16 650	17 086	17 000	16 300	-700
Поволжье, с НДС	14 750	15 500	15 750	15 750	0
Западная Сибирь, с НДС	13 700	14 500	14 500	13 417	-1 083

### Средние цены на муку EXW Европейская Россия, руб./тн, с НДС (10%)

индекс ПроЗерно	19.08.2022	26.08.2022	02.09.2022	09.09.2022	последнее изменение	Aug-22	Sep-21
Пшеничная мука в/сорта	23 750	23 790	23 615	23 480	-135	23 956	23 170
то же \$/t	\$401,6	\$395,9	\$391,2	\$388,3	-\$2,9	\$398	\$318
Пшеничная мука 1 сорта	22 735	22 760	22 570	22 425	-145	22 998	21 556
то же \$/t	\$384,5	\$378,8	\$373,9	\$370,8	-\$3,0	\$383	\$296
Пшеничная мука 2 сорта	20 500	20 470	20 345	19 975	-370	20 524	19 551
то же \$/t	\$346,7	\$340,6	\$337,0	\$330,3	-\$6,7	\$341	\$268
Ржаная обдирная мука	19 915	19 665	19 165	18 800	-365	19 948	15 874
то же \$/t	\$336,8	\$327,2	\$317,5	\$310,9	-\$6,6	\$332	\$218

ИСТОЧНИК: ПРОЗЕРНО

### Средние цены на крупы в Европейской России, руб./тн, EXW с НДС (10%)

индекс ПроЗерно	19.08.22	26.08.22	02.09.22	09.09.22	последнее изменение	Aug-22	Sep-21
Гречневая крупа 1 сорта	75 800	75 225	70 900	70 500	-400	76 188	65 649
то же \$/t	\$1 281,9	\$1 251,8	\$1 174,4	\$1 165,9	-\$8,5	\$1 267	\$901
Рисовая крупа 1 сорта	70 200	70 000	69 165	69 165	0	70 725	37 991
то же \$/t	\$1 187,2	\$1 164,9	\$1 145,7	\$1 143,8	-\$1,9	\$1 176	\$521
Пшено 1 сорта	26 525	26 210	24 460	24 350	-110	26 315	25 990
то же \$/t	\$448,6	\$436,2	\$405,2	\$402,7	-\$2,5	\$438	\$357

ИСТОЧНИК: ПРОЗЕРНО

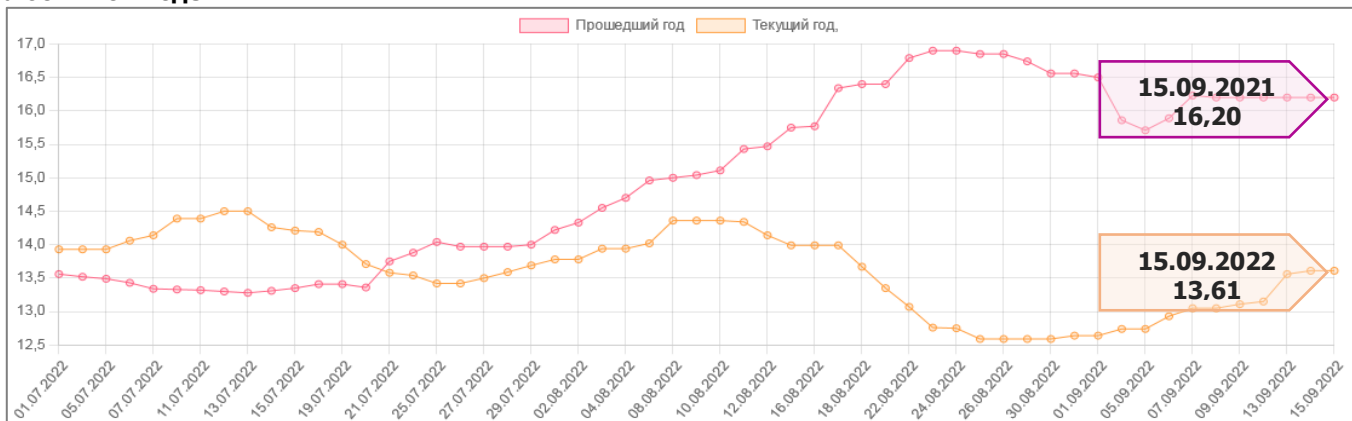
### Динамика и товарная структура экспорта зерна из России в 2021-22 с/х г., тыс. тонн (Оценка ПроЗерно по состоянию на 06.09.2022, с учетом экспорта в Азербайджан, Литву и Латвию)

Месяц	ПШЕНИЦА	ЯЧМЕНЬ	КУКУРУЗА	РОЖЬ	ОВЕС	ИТОГ
июль	2283,0	192,6	139,7	3,3	1,0	2619,7
август	3187,8	637,3	77,5	3,0	0,0	3905,7
сентябрь	554,1	23,6	5,6			583,2
<b>Общий итог</b>	<b>6024,8</b>	<b>853,5</b>	<b>222,9</b>	<b>6,3</b>	<b>1,0</b>	<b>7108,5</b>

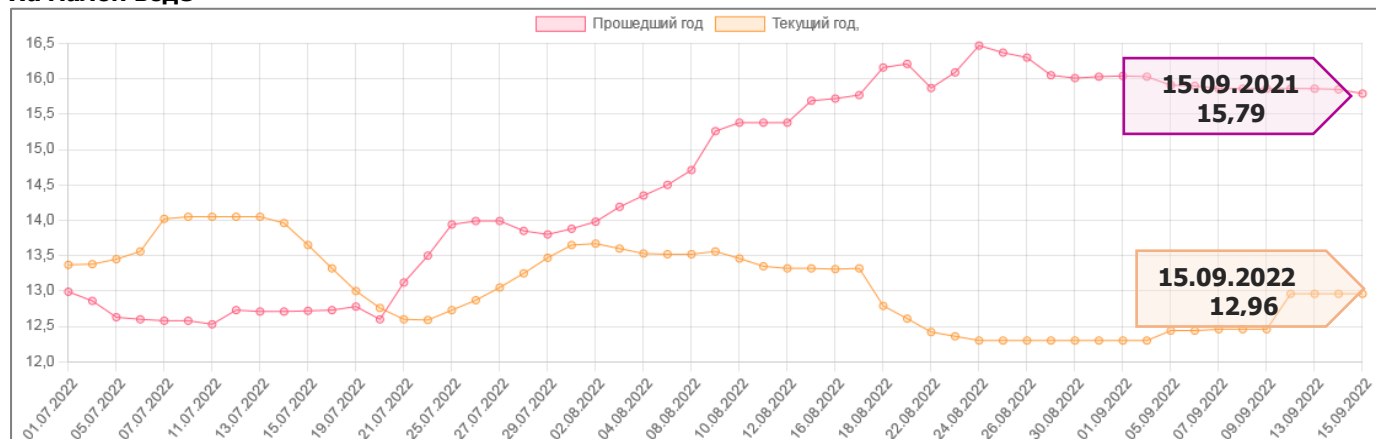
ИСТОЧНИК: ПРОЗЕРНО

### Индексы закупочных цен на пшеницу 12,5% на 15.09.2022 на базе СРТ морские порты Азовско-Черноморского бассейна (тыс. руб./тонну)

#### На большой воде



#### На малой воде



ИСТОЧНИК: <https://rusgrain.org>



**Оптовые закупочные цены на пшеницу 3 класс (руб./т), без НДС, руб./т на 15.09.2022г.**

Наименование региона/фирмы	цены на пшеницу 3 класс	
	минимальные	максимальные
<b>Азов</b>	<b>13300</b>	<b>14000</b>
Азовский портовый элеватор (Астон)	13400	14000
РИФ ТД (РИФ)	13300	14000
<b>Белгород</b>	<b>10400</b>	<b>11000</b>
Бирюченское ХПП (Деметра Трейдинг)	10593	10593
Уразовский ф-л, (Юг Руси)	10400	11000
<b>Волгоград</b>	<b>10877</b>	<b>11600</b>
Бердиевский элеватор (Деметра Трейдинг)	10877	10877
Октябрьский элеватор (Деметра Трейдинг)	11242	11242
Крестьянское хозяйство Заболотнева Б.А. (РИФ)	11600	11600
<b>Воронеж</b>	<b>10892</b>	<b>10962</b>
Аннинский элеватор (Деметра Трейдинг)	10892	10892
Россошанский элеватор (Деметра Трейдинг)	10962	10962
Митрофановское ХПП (Юг Руси)	10900	10900
<b>Георгиевск</b>	<b>11500</b>	<b>13000</b>
п/п г. Георгиевск (Макфа)	11500	13000
Краснодар	12450	13800
<b>Био Ферма, Кисляковка (Астон)</b>	<b>13200</b>	<b>13800</b>
Ладожский элеватор (РИФ)	12450	12450
Курган	9500	12500
<b>п/п г. Курган (Макфа)</b>	<b>9500</b>	<b>12500</b>
Курск	10545	10643
<b>Кореневский элеватор (Деметра Трейдинг)</b>	<b>10545</b>	<b>10545</b>
Хлебная база №24 Курская (Деметра Трейдинг)	10643	10643
Мелеуз	9525	9525
Зирганский элеватор (Деметра Трейдинг)	9525	9525
Новороссийск	13200	14300
НКХП, ПАО (ОЗК)	13600	13600
НЗТ СРТ (Зерно-Трейд)	13400	13500
<b>НЗТ (Астон)</b>	<b>13200</b>	<b>13200</b>
НЗТ (Деметра Трейдинг)	14000	14000
<b>НКХП (Деметра Трейдинг)</b>	<b>14000</b>	<b>14000</b>
Зерновой терминал "КСК" (РИФ)	14100	14300
<b>Омск</b>	<b>15000</b>	<b>15000</b>
Черноглазовские мельницы	15000	15000
Орёл	10166	10166
Наш Союз (Деметра Трейдинг)	10166	10166
Ростов-на-Дону	11900	14000
Агропорт Устье Дона, ООО (Луис Дрейфус Восток)	12800	13400
Астон, АО	13400	14000
Глубокинский филиал (Астон)	12500	13100
Константиновский филиал (Астон)	13000	13600
Порт Эльдако, ООО (РЗ Агро)	13400	14000
Ростовский зерновой терминал, ООО (РИФ)	13100	13800
Трубецкой филиал (Астон)	12600	13200
Юг Руси, АО	13100	14000
РММП-Зерно, ООО (РИФ)	13100	13800
ЮЗТ, ООО (РИФ)	13100	13400
Багаевский водный терминал (Астон)	13200	13800
Витерра Рус (Ростов-на-Дону)	13400	14000
Николаевское хлебоприемное (Астон)	12900	13500
РММП-Зерно (Деметра Трейдинг)	13400	14000
Багаевское ХПП, Филиал (РИФ)	13200	13600
Белокалитвинский Филиал (Юг Руси)	12100	13500
Кировский Филиал (Юг Руси)	12700	13300
Миллеровское ХПП (РИФ)	12100	12100
<b>Тарасовский Филиал (Юг Руси)</b>	<b>11900</b>	<b>12800</b>
Успенский Филиал (Юг Руси)	12200	12800
<b>Целинский ф-л (Юг Руси)</b>	<b>12100</b>	<b>13500</b>
Рязань	10263	10263
<b>Рязский элеватор (Деметра Трейдинг)</b>	<b>10263</b>	<b>10263</b>
Самара	9987	9987
Георгиевский элеватор (Деметра Трейдинг)	9987	9987
Саратов	10034	10214
<b>САПП (Калининск ОП) (Деметра Трейдинг)</b>	<b>10176</b>	<b>10176</b>
САПП (Пугачев ОП) (Деметра Трейдинг)	10034	10034

Старый элеватор (Деметра Трейдинг)	10214	10214
Ставрополь	11395	11867
<b>Изобильненский зерновой терминал (Деметра Трейдинг)</b>	<b>11776</b>	<b>11776</b>
Ипатовский комбинат хлебопродукт (Деметра Трейдинг)	11395	11395
Новоалександровский элеватор (Деметра Трейдинг)	11867	11867
<b>Таганрог</b>	<b>12100</b>	<b>13500</b>
ТСРЗ СРТ (Зерно-Трейд)	13000	13300
<b>Сальский ф-л Хлебозавод (Юг Руси)</b>	<b>12100</b>	<b>13500</b>
Тамань	14000	14300
<b>Витерра Рус (Тамань)</b>	<b>14300</b>	<b>14300</b>
ЗТКТ (Деметра Трейдинг)	14000	14000
<b>Тамбов</b>	<b>10566</b>	<b>10566</b>
Кариан-Строгановский элеватор (Деметра Трейдинг)	10566	10566
<b>Тула</b>	<b>10258</b>	<b>10258</b>
Кимовское ХПП (Деметра Трейдинг)	10258	10258
<b>Уфа</b>	<b>10239</b>	<b>10239</b>
Чишминский элеватор Филиал (Деметра Трейдинг)	10239	10239
<b>Чебоксары</b>	<b>7273</b>	<b>11364</b>
Чувашхлебопродукт, АО	7273	11364
<b>Челябинск</b>	<b>9500</b>	<b>12500</b>
АО «Гогинская хлебная база» (Макфа)	9500	12000
п/п пос. Рощино (Макфа)	9500	12500

ИСТОЧНИК: zerno.ru

**Оптовые закупочные цены на кукурузу (руб./т), без НДС, руб./т на 15.09.2022г.**

Город	Фирма	Цены на кукурузу Класс 3
Астрахань	Ариб Порт (РИФ)	11800
	Ариб Порт (РИФ)	11800
Ростов-на-Дону	Астон Крахмало-Продукты. Ибреть (Астон)	12000

ИСТОЧНИК: zerno.ru

**Оптовые закупочные цены на ячмень (руб./т), без НДС, руб./т на 15.09.2022г.**

Город	Цены на ячмень	
	Класс 1	Класс 3
<b>Азов</b>		<b>11 000</b>
Азовский портовый элеватор (Астон)		11 000
РИФ ТД (РИФ)		11 000
<b>Волгоград</b>		<b>9500</b>
Крестьянское хозяйство Заболотнева Б.А. (РИФ)		9500
<b>Краснодар</b>		<b>10 675</b>
Био Ферма, Кисляковка (Астон)		10 800
Ладожский элеватор (РИФ)		10 550
<b>Новороссийск</b>		<b>11 700</b>
Зерновой терминал "КСК" (РИФ)		11 700
<b>Ростов-на-Дону</b>		<b>10 692</b>
Астон, АО		11 000
Глубокинский филиал (Астон)		10 100
Донской Порт (РИФ)		10 900
Николаевское хлебоприемное (Астон)		10500
СК "БАРК", ООО (РИФ)		11000
Трубецкой филиал (Астон)		10 200
ЮЗТ, ООО (РИФ)		10900
Багаевское ХПП, Филиал (РИФ)		10700
Миллеровское ХПП (РИФ)		10 200
Ставрополь		10 300
Ясон Агро (РИФ)		10 300
<b>Тамань</b>	<b>12 100</b>	
Витерра Рус (Тамань)	12 500	
<b>ЗТКТ (Деметра Трейдинг)</b>	<b>11 700</b>	
Чебоксары	7 727	
Чувашхлебопродукт, АО	7 727	

ИСТОЧНИК: zerno.ru

**Закупочные цены на пшеницу 4 класса, протеин ≥ 12,5% в портах, на 15.09.2022, без НДС**

Область	Базис	Фирма	RUR/MT	EURO/MT	USD/MT
Краснодарский край	Новороссийск	Зерновой терминал "КСК" (РИФ)	13 900	232,30	232,54
		НЗТ (Деметра Трейдинг)	13 500	225,61	225,85
		НКХП (Деметра Трейдинг)	13 500	225,61	225,85
		НКХП, ПАО (ОЗК)	13 200	220,60	220,83
		НЗТ СРТ (Зерно-Трейд)	13 000	217,26	217,48
		НЗТ (Астон)	12 800	213,92	214,14

	<b>Тамань</b>	Витерра Рус (Тамань)	14 000	233,97	234,21
		ЗТКТ (Деметра Трейдинг)	13 500	225,61	225,85
Ростовская область	<b>Азов</b>	РИФ ТД (РИФ)	13 000	217,26	217,48
		Азовский портовый элеватор (Астон)	13 000	217,26	217,48
	<b>Ростов-на-Дону</b>	Багаевское ХПП, Филиал (РИФ)	13 000	217,26	217,48
		Астон, АО	13 000	217,26	217,48
		РММП-Зерно (Деметра Трейдинг)	13 000	217,26	217,48
		Порт Эльдако, ООО (РЗ Агро)	13 000	217,26	217,48
		Витерра Рус (Ростов-на-Дону)	13 000	217,26	217,48
		Юг Руси, АО	13 000	217,26	217,48
		РММП-Зерно, ООО (РИФ)	12 800	213,92	214,14
		Ростовский зерновой терминал, ООО (РИФ)	12 800	213,92	214,14
		Багаевский водный терминал (Астон)	12 800	213,92	214,14
		Донской Порт (РИФ)	12 700	212,24	212,46
		ЮЗТ, ООО (РИФ)	12 700	212,24	212,46
		Константиновский филиал (Астон)	12 600	210,57	210,79
		Кировский Филиал (Юг Руси)	12 300	205,56	205,77
		Агропорт Устье Дона, ООО (Луис Дрейфус Восток)	12 100	202,22	202,43
	Целинский ф-л (Юг Руси)	12 000	200,55	200,75	
	<b>Таганрог</b>	Белокалитвинский Филиал (Юг Руси)	12 000	200,55	200,75
		Успенский Филиал (Юг Руси)	11 800	197,20	197,41
		Тарасовский Филиал (Юг Руси)	11 800	197,20	197,41
		ТСРЗ СРТ (Зерно-Трейд)	12 600	210,57	210,79
Сальский ф-л Хлебозавод (Юг Руси)		12 000	200,55	200,75	

ИСТОЧНИК: zerno.ru

## МИРОВОЙ РЫНОК ЗЕРНОВЫХ КУЛЬТУР

### Мировой рынок зерна снизился в четверг из-за опасения рецессии

В четверг, 15 сентября 2022 года, **декабрьские фьючерсы пшеницы на Чикагской товарной бирже** упали с двухмесячных максимумов поскольку фиксация прибыли привела к снижению цен. По итогам торгового дня **декабрьские котировки мягкой озимой пшеницы СВОТ в Чикаго** снизились до - \$310,48 за тонну, декабрьские фьючерсы твердой озимой пшеницы КСВТ в Канзас-Сити - до \$340,33 за тонну, декабрьские фьючерсы твердой яровой пшеницы MGEX - до \$341,25.

**Фьючерсы на зерно и сою в США** в четверг закрылись снижением, поскольку фиксация прибыли привела к снижению цен на пшеницу с двухмесячных максимумов. По словам аналитиков, массовые продажи усилили давление на цены, поскольку трейдеры снизили свои риски на фоне растущих предупреждений о замедлении мировой экономики.

Декабрьские фьючерсы пшеницы на Чикагской товарной бирже подешевели на 27-1/4 цента до 8,45 доллара за бушель. Ранее рынок достиг своего максимального уровня с 11 июля на уровне \$8,84-3/4. По словам Мэтта Виганда, консультанта по управлению рисками и товарного брокера FuturesOne, предварительная договоренность о том, чтобы избежать закрытия железных дорог в США, повлияла на фьючерсы пшеницы.

**Декабрьские фьючерсы кукурузы СВОТ** упали на 4-3/4 цента до 6,77-1/2 доллара за бушель, ноябрьские соевые бобы подешевели на 3-1/2 цента до 14,51-1/2 доллара за бушель.

Трейдеры заявили, что ускорение сбора урожая в США давит на рынки кукурузы и сои, а теплая и сухая погода поспособствовала полевым работам.

Министерство сельского хозяйства США возобновило еженедельные данные по экспортным продажам и опубликовало еженедельные данные по экспортным продажам США за четыре недели.

Аргентинские соевые бобы сдерживают экспортный бизнес США в сентябре после того, как Буэнос-Айрес стимулировал продажи сои за счет благоприятного обменного курса. Продажи аргентинских фермеров, наряду с широкими продажами товаров, будут сдерживающими факторами для ралли соевых бобов СВОТ, отмечает CHS Hedging. По словам экспертов, Аргентина также страдает от засухи, из-за которой задерживается развитие посевов кукурузы.

Отдельно переработка сои в США в августе упала почти на 3%, в то время как запасы соевого масла в конце месяца достигли 14-месячного минимума, согласно данным Национальной ассоциации переработчиков масличных культур (NOPA).

**На Чикагской товарно-сырьевой бирже (СВОТ)** в четверг контракты с поставкой в сентябре, ноябре, декабре:

пшеница (декр 2022) - 310,48 дол./т (18560 руб./т) - минус 3,12%;

кукуруза (декр 2022) - 266,73 дол./т (15940 руб./т) - минус 0,70%;

соя-бобы (нояб 2022) - 533,33 дол./т (31880 руб./т) - минус 0,24%;

рис необр (нояб 2022) - 873,10 дол./т (52190 руб./т) - плюс 0,11%;

рапс (ICE, нояб. 2022) - 788,40 cad/т (35950 руб./т) - минус 1,17%.

В четверг французский зерновой рынок снизился. По итогам торгового дня декабрьские котировки мукомольной пшеницы парижской бирже MATIF подешевели до €332,25 (в долларовом эквиваленте \$332,47). Ноябрьские котировки кукурузы - до €327,50 за тонну (или \$327,47).

**На Парижской бирже (MATIF)** в четверг котировки ноябрьских и декабрьских контрактов на закрытие торгов составили:

пшеница мукомольная (декр 2022) - 332,47 дол./т (19870 руб./т) - минус 1,19%;

кукуруза (нояб 2022) - 327,47 дол./т (19570 руб./т) - минус 0,76%;

подсолнечник (сент на бирже SAFEX) - 10393,00 zar/т (35740 руб./т) - минус 0,64%;

масло подсолнечное (сент, индекс НТБ, РФ) - 1327,05 дол./т (79320 руб./т) - минус 2,51%

### Обзор рынка пшеницы на мировых биржах на 15.09.2022г.

Товар	Ед.	Ближайший	сен.22	окт.22	ноя.22	дек.22
Пшеница CME (Чикаго)	USc/буш.	842,75	842,75	-	-	860,50
Пшеница 12,5% FOB Черное море	USD/т	310.50	310.50	315.00	317.25	320.00
CME (Чикаго)						

Укр. пшеница 11,5% FOB Черное море CME (Чикаго)	USD/т	315,75	315,75	315,25	317,50	319,75
Пшеница APW Австралия FOB CME (Чикаго)	USD/т	366,50	366,50	366,25	364,50	363,25
Пшеница - HRW 11 CME (Чикаго)	US\$/буш.	944,00	944,00	-	-	933,75
Пшеница EuroNext (Париж)	EUR/т	336,25	-	-	-	336,25
Пшеница 11,5% Аргентина FOB	USD/т	390,00	390,00	-	-	335,00
Пшеница 12,5% Аргентина FOB	USD/т	400,00	400,00	-	-	356,00
Пшеница 12,5% Франция FOB	EUR/т	333,00	333,00	334,00	335,00	-
Пшеница - SRW США FOB	US\$/буш. (Базис)	200,00	-	185,00	180,00	180,00
Пшеница - HRW 11 США FOB	US\$/буш. (Базис)	225,00	-	225,00	215,00	205,00
Пшеница фуражная Румыния FOB	EUR/т	295,00	295,00	295,00	-	-
Пшеница 12,5% Румыния FOB	EUR/т	345,00	345,00	345,00	-	-
Пшеница фуражная Украина FOB	USD/т	278,00	278,00	278,00	-	-
Пшеница 11,5% Украина FOB	USD/т	288,00	288,00	288,00	-	-
Пшеница 12,5% Украина FOB	USD/т	300,00	300,00	300,00	-	-
Пшеница фуражная Россия FOB	USD/т	400,00	-	-	-	-
Пшеница 11,5% Россия FOB	USD/т	294,00	294,00	294,00	-	-
Пшеница 12,5% Россия FOB	USD/т	310,00	310,00	310,00	-	-
Пшеница фуражная Украина CPT/DAP	USD/т	268,00	-	-	-	-
Пшеница 11,5% Украина CPT/DAP	USD/т	287,00	-	-	-	-
Пшеница 12,5% Украина CPT/DAP	USD/т	250,00	-	-	-	-

ИСТОЧНИК: www.agrochart.com

#### Обзор рынка ячменя на мировых биржах на 15.09.2022г.

Товар	Ед.	Ближайший	сен.22	окт.22	ноя.22
Ячмень Аргентина FOB	USD/т	320,00	320,00	-	-
Ячмень Франция FOB	EUR/т	301,00	301,00	301,00	302,00
Ячмень Украина FOB	USD/т	265,00	265,00	265,00	-
Ячмень Россия FOB	USD/т	275,00	275,00	-	-
Ячмень Украина CPT/DAP	USD/т	175,00	-	-	-

ИСТОЧНИК: www.agrochart.com

#### Обзор рынка кукурузы на мировых биржах на 15.09.2022г.

Товар	Ед.	Ближайший	сен.22	окт.22	ноя.22	дек.22
Кукуруза FOB Черное море CME (Чикаго)	USD/т	289,50	289,50	311,50	311,50	311,50
Кукуруза CME (Чикаго)	US\$/буш.	709,00	709,00	-	-	692,75
Кукуруза EuroNext (Париж)	EUR/т	330,25	-	-	330,25	-
Кукуруза Аргентина FOB	US\$/буш. (Базис)	58,00	58,00	68,00	72,00	-
Кукуруза Бразилия FOB	US\$/буш. (Базис)	65,00	65,00	70,00	-	-
Кукуруза Франция FOB	EUR/т	338,00	338,00	338,00	338,00	-
Кукуруза США FOB	US\$/буш. (Базис)	134,00	-	147,00	146,00	143,00
Кукуруза PNW США FOB	US\$/буш. (Базис)	217,00	-	230,00	224,00	209,00
Кукуруза Румыния FOB	EUR/т	309,00	-	-	309,00	-
Кукуруза Украина FOB	USD/т	265,00	-	-	265,00	-
Кукуруза Россия FOB	USD/т	298,00	298,00	314,00	314,00	314,00
Кукуруза Украина CPT/DAP	USD/т	190,00	-	-	-	-

ИСТОЧНИК: www.agrochart.com

Для написания информации использовались следующие источники: ПроЗерно, Зерновой портал Центрального Черноземья, Зерно Он-Лайн, Зерно.ру, Минсельхоз РФ, agrochart\_rusgrain.org, finmarket, moex.com и другие

**Информация подготовлена отделом информационно-аналитическим  
ГКУ КК «Кубанский сельскохозяйственный информационно-консультационный центр»**

Информация предоставляется «как есть» и только для информационных целей, не для торговых целей или консультаций, и публикуется с задержкой.