

ОБЗОР МИРОВОГО И РОССИЙСКОГО РЫНКОМ ЗЕРНОВЫХ КУЛЬТУР ПО СОСТОЯНИЮ НА 11.06.2020 ГОДА

Мировой рынок зерна: пшеница «приподнялась» в ожидании отчета USDA

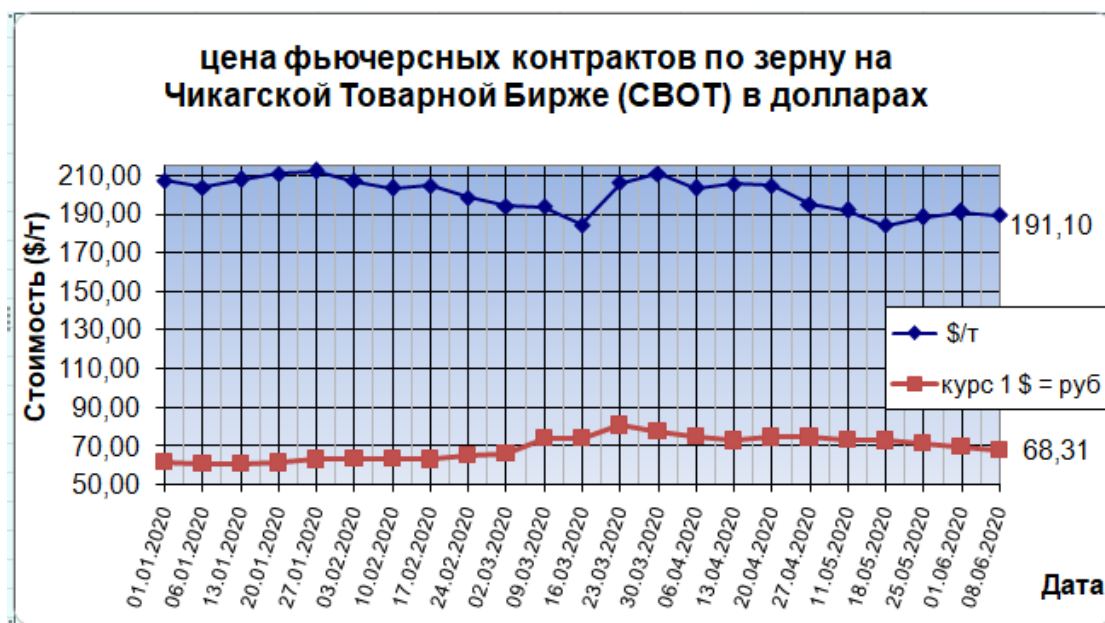
Пшеничная площадка Чикаго завершила торги ростом котировок. Однако пшеница в Канзас-Сити и Миннеаполисе снизилась под давлением благоприятных данных о состоянии урожаев и ходе уборочной. По итогам торгового дня июльские котировки мягкой озимой пшеницы CBOT в Чикаго выросли до \$186,01 за тонну, фьючерсы твердой озимой пшеницы KCBT в Канзас-Сити снизились до \$168,10 за тонну, фьючерсы твердой яровой пшеницы MGEX в Миннеаполисе - до \$190,88 за тонну.

Фьючерсы на соевые бобы в Чикаго в среду выросли, чему способствовал устойчивый спрос со стороны крупнейшего в мире импортера Китая, в то время как кукуруза подешевела на прогнозах хорошего урожая.

Стало известно, что китайская государственная компания Sinograin закупила не менее 120 000 тонн соевых бобов США для отправки в декабре. Государственное агентство Египта GASC 10 июня закупило 120 тыс. тонн российской мягкой мукомольной пшеницы в рамках международного тендера с поставкой 12-22 июля 2020 года.

На Чикагской товарно-сырьевой бирже (CBOT) в среду котировки фьючерсных контрактов с поставкой в июле:

- пшеница (июль 2020) - 186,01 дол./т (12770 руб./т) - плюс 0,35%;
- кукуруза (июль 2020) - 128,44 дол./т (8820 руб./т) - минус 0,38%;
- соя - бобы (июль 2020) - 318,01 дол./т (21840 руб./т) - плюс 0,26%;
- рис необр. (сент 2020) - 599,46 дол./т (41170 руб./т) - плюс 1,83%;
- рапс (ICE, июль 2020) - 467,80 дол./т (32130 руб./т) - плюс 0,02%.



В среду пшеничная площадка Парижа немного подросла после трехдневного снижения, несмотря на отсутствие предложений французской пшеницы на тендере GASC и укреплении евро. По итогам торгового дня сентябрьские котировки мукомольной пшеницы на парижской бирже MATIF поднялись до €185,00 за тонну (или \$210,66 за тонну), августовские котировки кукурузы снизились до €168,50 за тонну (или \$191,87 за тонну).

На Парижской бирже (MATIF) в среду котировки сентябрьских, июльских, августовских контрактов на закрытие торгов составили:

пшеница мукомольная (сент 2020) - 210,66 дол./т (14470 руб./т) - плюс 0,64%;
кукуруза (июнь 2020) - 191,87 дол./т (13180 руб./т) - минус 0,03%;
подсолнечник (ФОб Сен Назер) - 341,61 дол./т (23460 руб./т) - плюс 0,41%;
масло подсолн (июль, EXT NW Europe, Нидерланды) - 793,40 дол./т (54490 руб./т) - минус 1,50%

Франция обновила рекордный прогноз экспорта мягкой пшеницы в страны вне ЕС в сезоне 2019/20

Государственное агентство FranceAgrimer в очередной раз повысило прогноз экспорта французской мягкой пшеницы в сезоне 2019/20. Теперь он равняется 21,202 млн. тонн, что на 0,8% больше прогноза мая и на 23,6% больше экспорта сезона 2018/19. Сообщает агентство Зерно Он-Лайн со ссылкой на сайт FranceAgrimer.

Прогноз поставок мягкой пшеницы в страны ЕС повышен незначительно, всего лишь на 20 тыс. тонн до 7,628 млн. тонн, что на 3,5% больше, чем в прошлом сезоне.

Зато прогноз экспорта в страны вне ЕС увеличен на 150 тыс. тонн до рекордной цифры 13,45 млн. тонн. И это на 39,1% больше, чем было экспортировано в сезоне 2018/19.

Дожди принесли облегчение посевам пшеницы в ЕС

Дожди в Европе на прошлой неделе принесли облегчение пересохшим пшеничным полям, но требуется больше влаги, чтобы предотвратить дальнейшее сокращение урожая этим летом по сравнению с прошлым годом, сообщают аналитики.

Засушливая весна усугубила проблемы пшеницы в некоторых частях Европы после сырой осени и зимы, которые сократили посевы и помешали укреплению корней.

Нас ожидает один из самых низких урожаев пшеницы за последние десять лет в Европе, считает Себастьян Понселе из консалтинговой фирмы Agritel.

«Этот дождь может, по крайней мере, стабилизировать ситуацию».

На прошлой неделе Европейская комиссия сократила свой ежемесячный прогноз урожая пшеницы в этом году в Европейском союзе, без учета Великобритании, более чем на 4 миллиона тонн до 121,5 миллиона, что на 7% ниже уровня прошлого года.

Во Франции сильный дождь пришел в середине недели, прервав период жаркой погоды, и в течение недели ожидается еще больше осадков.

Это должно помочь посевам, которые были оценены FranceAgriMer как находящиеся в самом плохом состоянии с 2011 года.

Многие трейдеры ожидают, что урожай французской мягкой пшеницы составит 32-33 млн. тонн по сравнению с 39,5 млн. тонн в прошлом году.

В Германии возвращение осадков должно помочь пересохшим зерновым поясам на севере и востоке.

«Картина значительно улучшилась на этой неделе, и дожди будут очень благоприятными, но требуется еще больше осадков, особенно на востоке», — отмечает немецкий аналитик.

«С осадками на этой неделе удалось избежать катастрофы, и Германия может достичь среднего урожая, если сохранится влажная погода».

В Германии урожай пшеницы в 2020 году упадет на 2,9% по сравнению с прошлым годом до 22,38 млн. тонн, согласно прогнозу ассоциации фермерских кооперативов страны в мае. Но некоторые частные прогнозы показывают сокращение примерно до 21,8 млн. тонн.

В Польше недавние дожди также улучшили состояние урожая, говорит Войтек Сабарански из аналитической фирмы Sparks Polska.

«Первая половина июня, вероятно, будет довольно дождливой, поэтому мы можем увидеть некоторое дальнейшее улучшение состояния посевов», — отметил он. По его оценкам, урожай Польши в 2020 году практически не изменится с 2019 года и составит около 11,1 млн. тонн.

В Британии на прошлой неделе выпало меньше осадков, чем в континентальной Европе, и нужно больше дождей, чтобы предотвратить дальнейшее ухудшение урожая. «У нас прошли небольшие дожди в течение 48 часов по всей стране», — говорит Ричард Кинг, глава исследовательского отдела консалтинговой фирмы The Andersons Center.

«Мы, вероятно, уже получили некоторые (неблагоприятные) последствия для урожайности в связи с погодой».

Andersons прогнозирует, что урожай пшеницы в Великобритании в этом году составит менее 10 млн. тонн по сравнению с 16,3 млн. в прошлом сезоне.

Производство пшеницы в Австралии в 2020-21 г. вырастет на 75,9% — ABARES

Посевная площадь пшеницы в Новом Южном Уэльсе на восьмилетнем максимуме.

Ожидается, что производство пшеницы в Австралии вырастет на 75,9% по сравнению с предыдущим годом до 26,7 млн. тонн в 2020-21 маркетинговом году на фоне благоприятной погоды после трех подряд засушливых лет, сообщило Министерство сельского хозяйства страны.

Это первый прогноз ABARES на 2020-21 маркетинговый год (апрель-март).

Если прогноз будет реализован, производство в 2020–21 году будет на уровне восьмилетнего максимума и на 13% выше 10-летнего среднего показателя до 2019–20 г., сообщает ABARES в своем ежеквартальном отчете об урожае.

Скачок в прогнозе в основном является результатом благоприятных погодных условий в Новом Южном Уэльсе, где ожидается, что посевная площадь достигнет восьмилетнего максимума в 3,7 миллиона гектаров, в то время как производство пшеницы может достичь 8,3 миллиона тонн, то есть трехлетнего максимума. По данным агентства, производство в Западной Австралии, крупнейшем штате-производителе пшеницы, может достичь 8,6 млн. тонн в 2020-21 году, что на 48,3% больше, чем в прошлом году.

«Менее сухой посев имел место в этом сезоне из-за своевременного выпадения осадков в начале мая, в то время как дожди в конце мая оставили большинство сельскохозяйственных регионов со средней влажностью верхнего слоя почвы к началу зимы», — говорится в отчете.

Хотя более низкий уровень осадков прогнозируется в июне, ABARES ожидает, что урожайность будет примерно равна средней в Западной Австралии при условии своевременного выпадения осадков, начиная с июля и до конца весны.

Ожидается, что в двух других крупных штатах-производителях пшеницы, Южной Австралии и Виктории, произойдет номинальный рост посевной площади.

Производство пшеницы в Южной Австралии в 2020-21 г. оценивается в 4,5 млн. тонн, а в Виктории — 3,8 млн. тонн.

Прогноз Австралийского бюро метеорологии на июнь-август указывает на то, что зимние осадки, вероятно, будут выше среднего в большинстве сельскохозяйственных регионов в Квинсленде и Новом Южном Уэльсе, сообщает ABARES. В большинстве других регионов Австралии ожидается среднее количество осадков.

Австралия является одним из ведущих экспортеров пшеницы в мире, а Юго-Восточная Азия является главным потребителем австралийской пшеницы. Ожидается, что экспорт пшеницы в 2020–21 году увеличится вдвое по сравнению с прошлым годом до 15 млн. тонн, сообщило Министерство сельского хозяйства США в мае.

РОССИЯ

На сайте ФГБУ «Центр Агроаналитики» опубликован еженедельный обзор рынка зерновых от 3 июня 2020 года.

Выдержки из обзора:

ВНУТРЕННИЙ РЫНОК.

Яровой сев в РФ близок к завершению. По данным Минсельхоза России, к 2 июня яровые зерновые культуры в стране посеяны на 28,3 млн га, или 97,2% прогнозной площади (годом ранее — 27,1 млн га). Из них яровая пшеница занимает 12,2 млн га, или почти 100% от плана, яровой ячмень — 7,6 млн га, или 97,2%, кукуруза на зерно — 2,8 млн га, или 103,4%. За 30 дней торгов (за период с 13 апреля по 2 июня) из государственного интервенционного фонда продано 1,43 млн т зерна, в том числе пшеницы 3-го класса — 718 тыс. т, пшеницы 4-го класса — 582 тыс. т.

ЦЕНОВОЙ МОНИТОРИНГ.

Благодаря реализации зерна интервенционного фонда и введению нетарифной квоты на экспорт в мае цены на зерно и муку в России стабилизировались.

По данным ведомственного ценового мониторинга Минсельхоза России, с 21 по 28 мая 2020 года наблюдалось снижение экспортных цен на пшеницу 4-го класса (-2,2%) и ячмень (-1,1%), а также увеличение стоимости кукурузы (1,1%) и укрепление курса рубля к доллару (на 1,8%).

При этом внутренние цены сельскохозяйственных производителей, по оценке «Центра Агроаналитики», преимущественно снижались: на продовольственную рожь — на 4,4%, фуражную пшеницу — на 1,9%, пшеницу 3-го класса — на 1,0%, фуражный ячмень — на 0,5%. За этот же период пшеница 4-го класса подорожала на 0,6%, кукуруза — на 0,2%. Цены на гречиху остались на прежнем уровне.

ЦЕНЫ В ПОРТАХ.

С 22 по 29 мая 2020 года цена на пшеницу 4-го класса в порту Новороссийск не изменилась (14 000 руб./т), в порту Азов уменьшилась до 13 800 руб./т (-2,1%). Стоимость фуражного ячменя в порту Новороссийск снизилась до 10 500 руб./т (-1,9%), в порту Азов — до 10 300 руб./т (-3,7%).

По сравнению с показателями на соответствующую дату прошлого года зерно подорожало. В порту Новороссийск цена на пшеницу выросла на 12,9%; в порту Азов — на 11,3%.

ЭКСПОРТ.

По предварительным данным ФТС России, с 22 по 28 мая 2020 года экспорт злаков составил 109,8 тыс. т (-34,0% к показателю предыдущей недели и -30,8% к среднему показателю за четыре недели), в том числе за рубеж отгружено 66,0 тыс. т пшеницы (+21,3%; -34,1%), 34,6 тыс. т кукурузы (-10,0%; -3,1%), 7,3 тыс. т ячменя (-89,6%; -64,8%). Основными направлениями экспорта стали Швейцария (38,0 тыс. т), Грузия (24,6 тыс. т), Турция (14,9 тыс. т), Азербайджан (8,6 тыс. т) и Монголия (5,7 тыс. т). С начала сезона было экспортировано 38,8 млн т зерна, в том числе 31,6 млн т пшеницы (-7,4% к показателю за аналогичный период прошлого сезона), 3,6 млн т ячменя (-19,8%), 3,4 млн т кукурузы (+33,4%) и 0,3 млн т прочих культур (-55,1%). Российское зерно в текущем сезоне наиболее активно вывозилось в Турцию (8,9 млн т, что составило 23% от всего объема экспорта), Египет (6,0 млн т, 16%), Бангладеш (2,1 млн т, 5%), Саудовскую Аравию (1,5 млн т, 4%) и Азербайджан (1,4 млн т, 4%).

ОСТАТКИ ЗЕРНА.

По данным Росстата, к 1 мая суммарные запасы зерна в сельскохозяйственных (без малых предприятий), заготовительных и перерабатывающих организациях России составили почти 18,6 млн т, что на 0,8 млн т (на 4,1%) меньше, чем на ту же дату в 2019-м. За вычетом зерна государственного интервенционного фонда (ГИФ) запасы в организациях данной категории, по оценке «Центра Агроаналитики», стали минимальными за четыре года и составили 17,0 млн т, что на 0,2 млн т (на 1,2%) меньше, чем на ту же дату в 2019 году.

Запасы зерна в заготовительных и перерабатывающих организациях к 1 мая составили 8,64 млн т — на 0,75 млн т, или на 8,6%, меньше, чем на соответствующую дату годом ранее. За вычетом зерна ГИФ запасы в заготовительных и перерабатывающих организациях составили менее 7,1 млн т, что ниже прошлогоднего уровня на 0,19 млн т (на 2,7%).

Экспорт зерна из России в следующем сельхозгоду может составить около 45 млн тонн - эксперты

Экспорт зерна из России в 2020-2021 сельхозгоду (1 июля 2020 года - 30 июня 2021 года) может составить около 45 млн тонн, в том числе пшеницы - 34,5-36,0 млн тонн. Такую точку зрения высказали опрошенные агентством ТАСС эксперты.

"Экспортный потенциал может быть на уровне 45 млн тонн против 44,4 млн тонн, но вывоз пшеницы снизится до 34,5 млн тонн по причине крайне низких начальных запасов", - считает руководитель аналитического центра компании "Русагротранс" Игорь Павенский.

В то же время, по его мнению, Россия по-прежнему останется лидером на мировом рынке пшеницы, так как вывоз из ЕС снизится до 29 млн тонн из-за падения валового сбора этого вида культуры. "Учитывая переходящие запасы, я

думаю, что экспорт будет в районе 45 млн тонн, по пшенице - может быть 36 млн тонн", - согласен вице-президент Российского зернового союза (РЗС) Александр Корбут.

Он предположил, что первая половина сельхозсезона будет "ударной" с точки зрения экспорта зерна, поскольку во второй половине сезоне Минсельхоз может ввести квоты на поставки этой продукции за рубеж. Корбут также отметил, что новый сезон начнется с "достаточно хорошего уровня цен", который составляет \$202-205 за тонну на условиях FOB.

Прогнозируемый уровень экспорта зерна связан с ожиданиями по урожаю в 2020 году. "Прогноз производства пшеницы - 76-77 млн тонн. Мы эту цифру уточняем, мы ее чуть-чуть повышаем. В силу того, что наблюдается очень хорошая погода в центре и в Поволжье мы решили приподняться. В целом по зерну - 122 млн тонн с чем-то", - сообщил генеральный директор Института конъюнктуры аграрного рынка (ИКАР) Дмитрий Рылько, отметив, что этот прогноз также носит предварительный характер и может быть пересчитан.

Согласно прогнозам Корбута, урожай зерна в России составит около 122,5 млн тонн против 121,2 млн тонн в 2019 году. "Трудно сказать, будет ли больше или меньше, многое будет зависеть от погоды, но пока все неплохо", - сказал он.

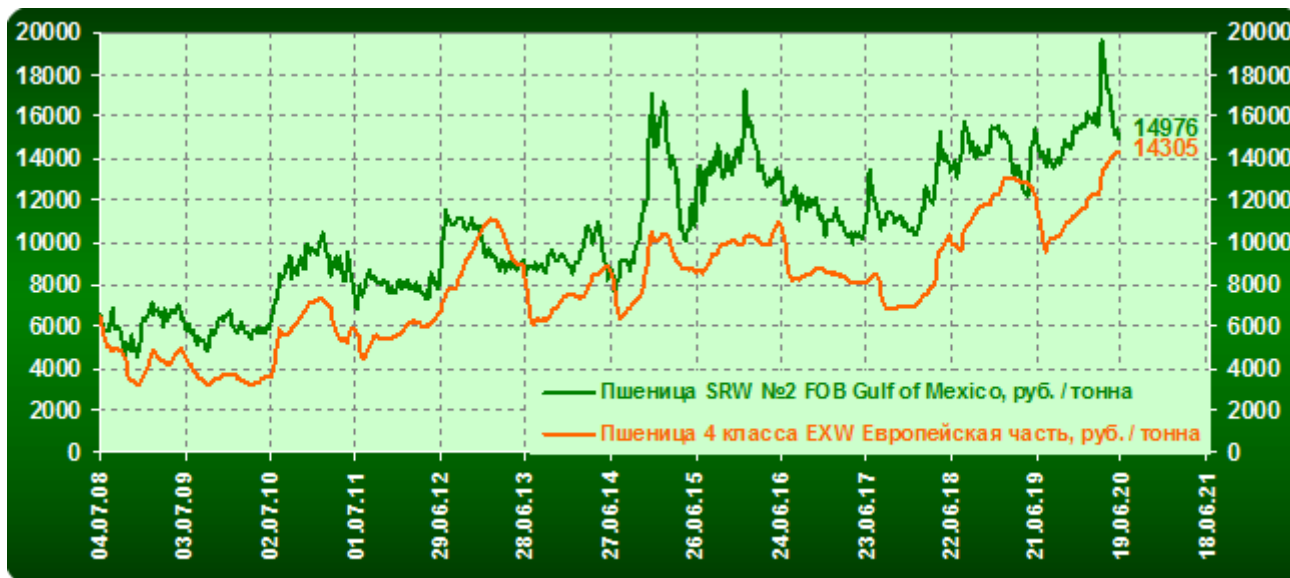
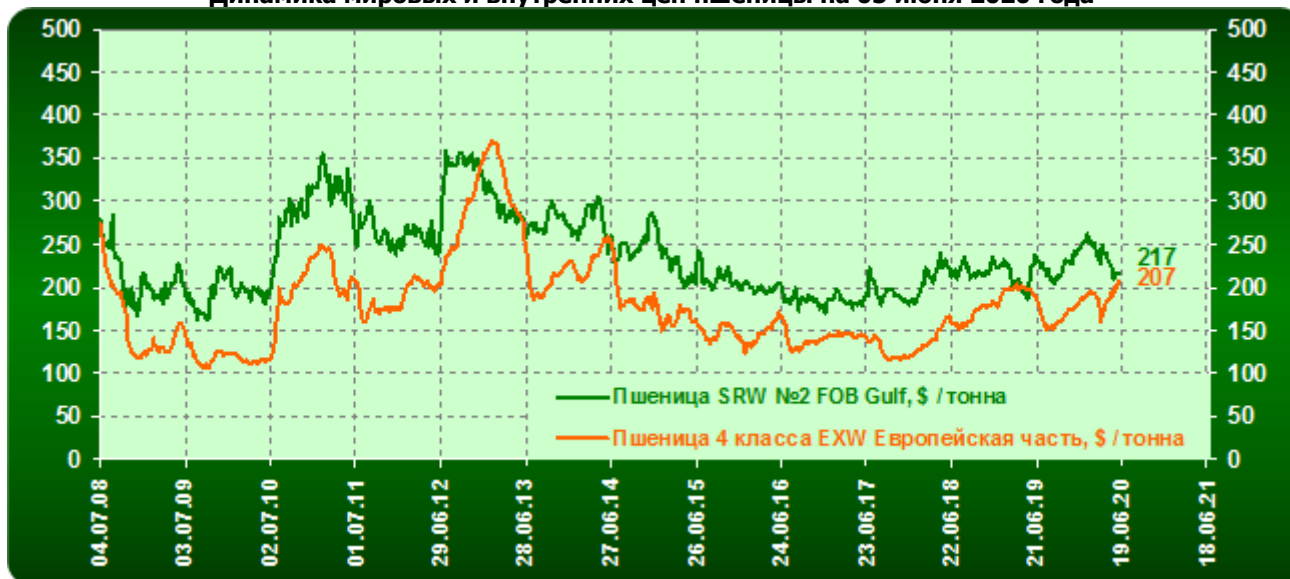
Наибольший прогноз у Павенского - 124 млн тонн. По его словам, снижение показателей на юге страны будет компенсировано рекордным урожаем в центре России и существенным приростом в Приволжском федеральном округе, а также увеличением в Сибирском федеральном округе.

Прогноз урожая пшеницы "Русагротрансом" при этом в июне был снижен с 77,7 млн тонн до 76,9 млн тонн (в 2019 году - 74,5 млн тонн).

При этом прогноз по валовому сбору кукурузы был повышен аналитиками с 13,8 млн тонн до 15 млн тонн за счет роста площадей и урожайности (в 2019 году - 14,3 млн тонн).

Прогноз Минсельхоза по урожаю зерна в 2020 году составляет около 120 млн тонн.

Динамика мировых и внутренних цен пшеницы на 05 июня 2020 года



ЯРОВОЙ СЕВ: на 10 июня по России проведен на площади 49,6 млн га или 95,6%, по ЦФО – 9,1 млн га или 96,2%

По оперативным данным Минсельхоза РФ, по состоянию на 10 июня 2020 года в целом по стране яровой сев проведен на площади 49,6 млн га или 95,6% к прогнозной площади. По оперативным данным Минсельхоза РФ, по

состоянию на 10 июня 2020 года в целом по стране яровой сев проведен на площади 49,6 млн га или 95,6% к прогнозной площади.

В том числе в Южном федеральном округе яровой сев проведен на площади 5,4 млн га или 94,1% к прогнозу, в Северо-Кавказском федеральном округе – 1,8 млн га или 96,5% к прогнозу, в Центральном федеральном округе – 9,1 млн га или 96,2% к прогнозу, в Приволжском федеральном округе – 15,2 млн га или 97,8% к прогнозу, в Сибирском федеральном округе – 11,9 млн га или 97,5% к прогнозу, в Уральском федеральном округе – 4,3 млн га или 99,3% к прогнозу, в Северо-Западном федеральном округе – 349,3 тыс. га или 75,8% к прогнозу, в Дальневосточном федеральном округе – 1,6 млн га или 69,4% к прогнозу.

Яровые зерновые культуры в целом по стране посеяны на площади 28,9 млн га или 99,3% к прогнозной площади. Из них яровая пшеница посеяна на площади 12,4 млн га или 101,9% к прогнозной площади, яровой ячмень – 7,84 млн га или 99,7% к прогнозной площади, кукуруза на зерно – 2,9 млн га или 106,1% к прогнозной площади, рис – 189,7 тыс. га или 96,1% к прогнозной площади.

На интервенционных зерновых торгах все «стабильно низко»

В ходе последних на текущей неделе интервенционных торгов, состоявшихся на Московской бирже 5 июня, было продано 5,67 тыс. тонн зерна (из предложенных 49,882 тыс. тонн) на общую сумму 63,2 млн руб. Об этом сообщается на сайте НТБ.

Весь реализованный объем составила пшеница 4 класса урожая 2015 г. (из предложенных 11,34 тыс. тонн), которая была продана по средневзвешенной цене 11150 руб/т.

Аукционы на продажу 14,647 тыс. тонн пшеницы 3 класса урожая 2015 г., 13,095 тыс. тонн пшеницы 4 класса урожая 2016 г. и 10,8 тыс. тонн пшеницы 3 класса урожая 2016 г. были отменены. Ячмень 5 июня участникам торгов не предлагался.

«ПроЗерно» - Среднемесячные ценовые индексы внутреннего рынка на июнь 2020 года

| Агентство «ПроЗерно» | Июн.20 | Июн.20 - Май.20 | Май.20 | Май.20 - Апр.20 | Апр.20 | Апр.20 - Мар.20 | Мар.20 | Мар.20 - Фев.20 | Фев.20 |
|---------------------------|--------|-----------------|--------|-----------------|--------|-----------------|--------|-----------------|--------|
| Европ. часть РФ с НДС 10% | руб. | руб. | руб. | руб. | руб. | руб. | руб. | руб. | руб. |
| Пшеница 3 класс | 15045 | +124 | 14921 | +576 | 14345 | +841 | 13504 | +468 | 13036 |
| Пшеница 4 класс | 14305 | +140 | 14165 | +466 | 13699 | +945 | 12754 | +491 | 12263 |
| Рожь продовольственная | 15050 | -305 | 15355 | +41 | 15314 | +246 | 15068 | +370 | 14698 |
| Пшеница фуражная | 13820 | +178 | 13642 | +481 | 13161 | +870 | 12291 | +573 | 11719 |
| Ячмень фуражный | 10385 | -284 | 10669 | -92 | 10761 | +354 | 10408 | +250 | 10158 |
| Кукуруза фуражная | 12915 | +955 | 11960 | +775 | 11185 | +473 | 10713 | +221 | 10491 |
| Подсолнечник | 26780 | +1244 | 25536 | +2859 | 22678 | +1825 | 20853 | +785 | 20068 |
| Масло подсолнечное | 53645 | +1216 | 52429 | +3367 | 49063 | +4209 | 44854 | +115 | 44739 |

| | | | | | | | | | |
|-------------------------|-------|-------|-------|-------|-------|-------|-------|--------|-------|
| Курс доллара, руб. / \$ | 69,02 | -3,54 | 72,56 | -2,98 | 75,54 | +0,77 | 74,77 | +10,84 | 63,94 |
|-------------------------|-------|-------|-------|-------|-------|-------|-------|--------|-------|

| Агентство «ПроЗерно» | Июн.20 | Июн.20 - Май.20 | Май.20 | Май.20 - Апр.20 | Апр.20 | Апр.20 - Мар.20 | Мар.20 | Мар.20 - Фев.20 | Фев.20 |
|---------------------------|--------|-----------------|--------|-----------------|--------|-----------------|--------|-----------------|--------|
| Европ. часть РФ с НДС 10% | USD | USD | USD | USD | USD | USD | USD | USD | USD |
| Пшеница 3 класс | 218 | +12 | 206 | +16 | 190 | +9 | 181 | -23 | 204 |
| Пшеница 4 класс | 207 | +12 | 195 | +14 | 181 | +10 | 171 | -21 | 192 |
| Рожь продовольственная | 218 | +6 | 212 | +9 | 203 | 0 | 203 | -27 | 230 |
| Пшеница фуражная | 200 | +12 | 188 | +14 | 174 | +9 | 165 | -18 | 183 |
| Ячмень фуражный | 150 | +3 | 147 | +5 | 142 | +3 | 140 | -19 | 159 |
| Кукуруза фуражная | 187 | +22 | 165 | +17 | 148 | +4 | 144 | -20 | 164 |
| Подсолнечник | 388 | +36 | 352 | +52 | 300 | +20 | 280 | -34 | 314 |
| Масло подсолнечное | 777 | +54 | 723 | +73 | 650 | +47 | 603 | -97 | 700 |

«ПроЗерно» - Ежемесячные ценовые индексы внутреннего рынка июнь 2020 к июню 2019

| Агентство «ПроЗерно» | Июн.20 | Июн.20 - Май.20 | Май.20 | Июн.19 | Июн.19 - Май.19 | Май.19 | Июн.20 | Июн.20 - Июн.19 | Июн.19 |
|-------------------------------|--------|-----------------|--------|--------|-----------------|--------|--------|-----------------|--------|
| ЕХW Европ. часть РФ с НДС 10% | руб. | руб. | руб. | руб. | руб. | руб. | руб. | руб. | руб. |
| Пшеница 3 класс | 15045 | +124 | 14921 | 12750 | -624 | 13374 | 15045 | +2295 | 12750 |
| Пшеница 4 класс | 14305 | +140 | 14165 | 11918 | -815 | 12732 | 14305 | +2388 | 11918 |
| Рожь продовольственная | 15050 | -305 | 15355 | 9726 | -62 | 9788 | 15050 | +5324 | 9726 |
| Пшеница фуражная | 13820 | +178 | 13642 | 11100 | -716 | 11816 | 13820 | +2720 | 11100 |
| Ячмень фуражный | 10385 | -284 | 10669 | 10508 | -1015 | 11522 | 10385 | -123 | 10508 |
| Кукуруза фуражная | 12915 | +955 | 11960 | 11399 | -135 | 11534 | 12915 | +1516 | 11399 |
| Подсолнечник | 26780 | +1244 | 25536 | 20466 | +314 | 20152 | 26780 | +6314 | 20466 |
| Масло подсолнечное | 53645 | +1216 | 52429 | 43680 | +1182 | 42498 | 53645 | +9965 | 43680 |

| | | | | | | | | | | |
|-------------------------|-------|-------|-------|--|-------|-------|-------|-------|-------|-------|
| Курс доллара, руб. / \$ | 69,02 | -3,54 | 72,56 | | 64,07 | -0,72 | 64,79 | 69,02 | +4,94 | 64,07 |
|-------------------------|-------|-------|-------|--|-------|-------|-------|-------|-------|-------|

| Агентство "ПроЗерно" | Июн.20 | Июн.20 - Май.20 | Май.20 | | Июн.19 | Июн.19 - Май.19 | Май.19 | Июн.20 | Июн.20 - Июн.19 | Июн.19 |
|-------------------------------|--------|-----------------|--------|--|--------|-----------------|--------|--------|-----------------|--------|
| EXW Европ. часть РФ с НДС 10% | USD | USD | USD | | USD | USD | USD | USD | USD | USD |
| Пшеница 3 класс | 206 | +16 | 190 | | 199 | -7 | 206 | 218 | +19 | 199 |
| Пшеница 4 класс | 195 | +14 | 181 | | 186 | -11 | 197 | 207 | +21 | 186 |
| Рожь продовольственная | 212 | +9 | 203 | | 152 | +1 | 151 | 218 | +66 | 152 |
| Пшеница фуражная | 188 | +14 | 174 | | 173 | -9 | 182 | 200 | +27 | 173 |
| Ячмень фуражный | 147 | +5 | 142 | | 164 | -14 | 178 | 150 | -13 | 164 |
| Кукуруза фуражная | 165 | +17 | 148 | | 178 | 0 | 178 | 187 | +9 | 178 |
| Подсолнечник | 352 | +52 | 300 | | 319 | +8 | 311 | 388 | +69 | 319 |
| Масло подсолнечное | 723 | +73 | 650 | | 682 | +26 | 656 | 777 | +95 | 682 |

ТЕНДЕНЦИИ И ПРОГНОЗЫ.

На мировом рынке по-прежнему сохраняется высокий уровень предложения зерна. В ближайшие недели понижающее давление на мировые цены, по мнению «Центра Агроаналитики», будет оказывать поступление на рынок нового урожая кукурузы из Южной Америки и начало уборки озимой пшеницы в США, а также ячменя и пшеницы в ЕС, на Украине и в России.

USDA (Минсельхоз США) ожидает роста мирового урожая кукурузы на 6,5%, пшеницы — на 0,6% и снижение валового сбора ячменя на 1,2%. Низкие темпы роста мировой экономики (МВФ ожидает, что в 2020 году спад мировой экономики составит 3%) продолжат отрицательно влиять на цены зерновых культур в ближайшие месяцы.

Фактором неопределенности являются планы по закупке зерна его основными странами-импортерами. Так, на фоне слухов о возможности второй волны пандемии COVID-19 они могут увеличить объемы импорта для создания страховых запасов зерна, опасаясь возможного закрытия рынков или сбоя в цепочках поставок.

В случае реального или мнимого ухудшения агрометеорологических условий спрос вырастет еще больше. Это может привести к заметному росту цен, несмотря на более чем достаточный уровень предложения зерна на мировом рынке. Однако даже при данном варианте развития событий по прошествии времени мировой спрос снизится и цены упадут.

В ближайшие месяцы погода может стать важнейшим фактором, который будет влиять на динамику мировых цен. Ухудшение агрометеорологических условий и (или) снижение посевных площадей под урожай 2020 года в ключевых регионах мира может сформировать тенденцию к росту цен.

Что касается погодных условий в России, они могут оказать существенное влияние на конъюнктуру российского рынка. При благоприятных агрометеорологических условиях летом урожай зерновых в стране может стать высоким, что приведет к снижению цен.

И наоборот, возможный дефицит осадков или переувлажнение посевов, температурные аномалии могут привести к снижению урожайности или качества урожая, росту внутренних цен и уменьшению привлекательности экспорта.

В начале июня закупки зерна для исполнения экспортных контрактов в рамках экспортной квоты завершатся. Кроме того, снижению спроса будут способствовать продажи зерна из государственного интервенционного фонда. В июне значительная часть его реально поступит покупателям.

Плюс к этому в начале июня в основном завершится сев яровых культур, и хозяйства потенциально смогут увеличить предложение на внутреннем рынке. Суммарно эти факторы окажут мощное понижающее давление на цены внутреннего рынка.

С другой стороны, препятствовать нисходящему ценовому тренду будет улучшение финансового состояния сельхозпроизводителей. Так, в апреле российские хозяйства продали зерно на рекордную для этого месяца сумму — 48,1 млрд руб. (+54% к уровню прошлого года).

Кроме того, за счет повышения внутреннего спроса и объемов экспорта во втором квартале запасы пшеницы до начала уборки будут находиться на многолетнем минимуме, что также окажет повышающее давление на цены пшеницы.

При написании обзора использовались материалы ресурсов ZOL.ru, Зерновой портал Центрального Черноземья, oilworld.ru, idk.ru, ПроЗерно, Министерства сельского хозяйства РФ и других открытых информационных источников.

**Информация подготовлена отделом информационно-аналитическим
ГБУ КК «Кубанский сельскохозяйственный ИКЦ»**

Информация предоставляется «как есть» и только для информационных целей, не для торговых целей или консультаций, и публикуется с задержкой.

Все CFD (акции, индексы, фьючерсы) и цены предоставляются не биржами, поэтому цены могут быть неточными и могут отличаться от фактической рыночной цены, то есть цены являются ориентировочными и не подходят для торговых целей.