

ОБЗОР МИРОВОГО И РОССИЙСКОГО РЫНКОВ ЗЕРНОВЫХ ПО СОСТОЯНИЮ НА 09.12.2022 ГОДА

О «ПЛАВАЮЩЕЙ» ТАМОЖЕННОЙ ПОШЛИНЕ И ИНДИКАТИВНЫХ ЦЕНАХ НА ЗЕРНОВЫЕ В РОССИИ

Ценовой индекс на пшеницу и меслин, ячмень и кукурузу рассчитывается на основании предоставленной АО НТБ информации о внебиржевых договорах с поставкой на условия FOB в портах Черного и Азовского морей.

Значения индекса определяются в долларах США за тонну



Московская биржа начинает торги фьючерсами и опционами на индекс пшеницы

31 августа Московская биржа начнет торги расчетным фьючерсным контрактом на индекс пшеницы, а также маржируемыми опционами на этот контракт.

Базисный актив фьючерсного контракта – биржевой индекс пшеницы, рассчитываемый Национальной товарной биржей (НТБ, входит в Группу "Московская биржа"). Торговый код индекса – WHCPT. Значение индекса рассчитывается по итогам товарных аукционов на закупку пшеницы, которые проводятся на НТБ с августа 2021 года.

Параметры новых контрактов

Расчетный фьючерсный контракт на индекс пшеницы:

- размер лота – 1 тонна, котировка в рублях за тонну пшеницы;
- минимальный шаг цены – 10 рублей;
- стоимость шага цены – 10 рублей;
- торговый код – WHEAT.

К торгам будут допущены контракты с исполнением в сентябре, октябре, ноябре и декабре 2022 года. Цена исполнения контракта будет равна среднеарифметическому значению индекса пшеницы на условиях поставки СРТ Новороссийск за предшествующий дню исполнения контракта календарный месяц.

Маржируемый опцион на расчетный фьючерсный контракт на индекс пшеницы:

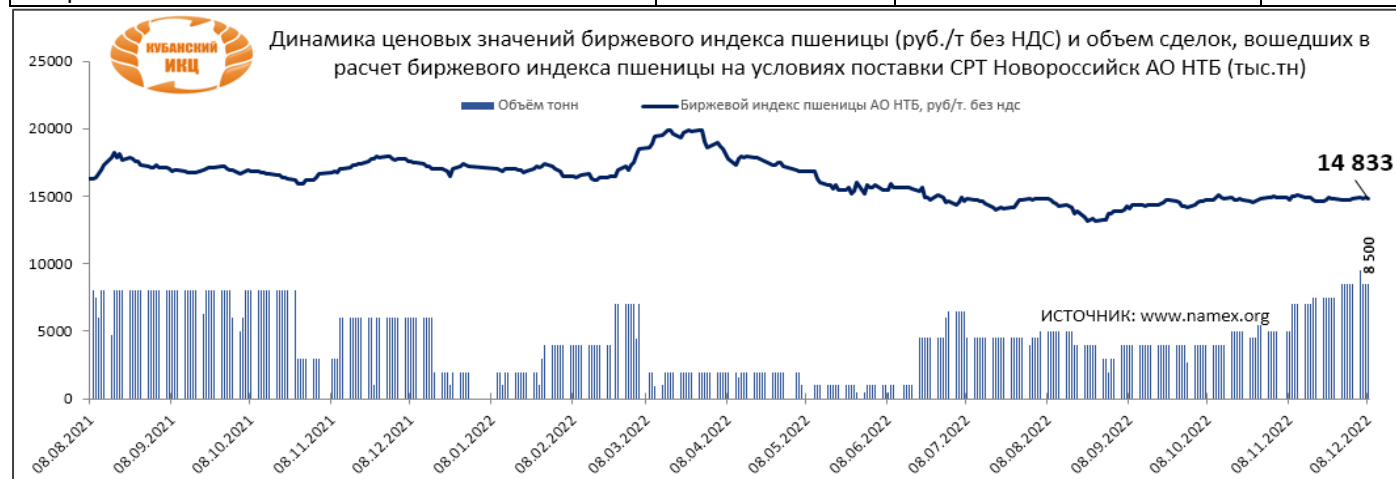
- размер лота – один фьючерс;
- минимальный шаг цены – 10 рублей;
- стоимость шага цены – 10 рублей;
- длинный код – WHEAT, короткий код – W4.

К торгам будут допущены контракты с исполнением в сентябре и октябре 2022 года.

Спецификации контрактов (фьючерс, опцион), подробная информация, риск-параметры и лимиты концентрации размещены на сайте Московской биржи.

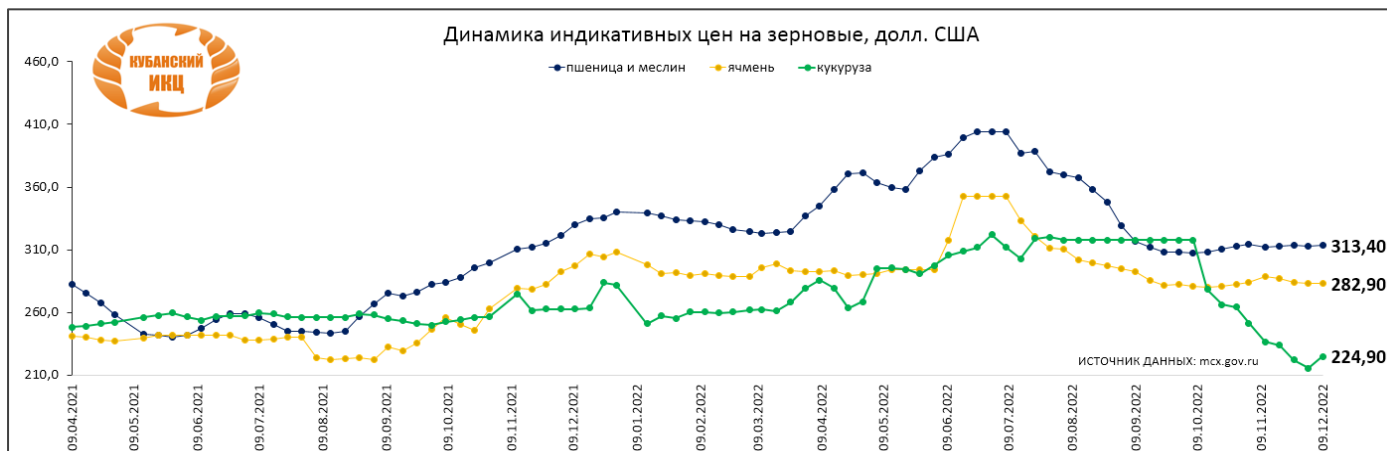
Биржевой индекс пшеницы АО НТБ

Наименование индекса	Дата расчета	Значение индекса руб./т. без НДС	Объем, тонн
Биржевой индекс пшеницы на условиях поставки СРТ Новороссийск АО НТБ	08.12.2022	14 833	8500



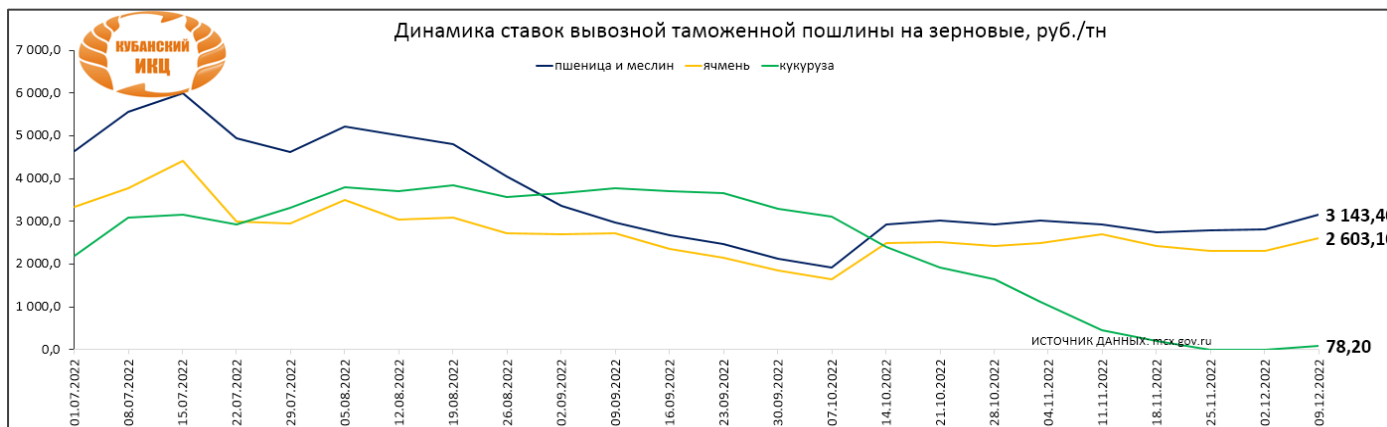
Динамика индикативных цен на зерновые, долл. США

продукция	03.11.2022	11.11.2022	18.11.2022	25.11.2022	02.12.2022	09.12.2022	изменение за неделю, (+/-) долл. США за тонну	% изменения к 02.04.21
пшеница и меслин	314,00	312,30	312,50	313,60	313,10	313,40	↑ 0,3	↑ 11%
ячмень	283,70	288,50	286,70	283,70	283,00	282,90	↓ -0,1	↑ 18%
кукуруза	251,60	236,40	233,90	222,10	215,40	224,90	↑ 9,5	↓ -7%



Динамика ставок вывозной таможенной пошлины на зерновые, руб. РФ

продукция	03.11.2022	11.11.2022	18.11.2022	25.11.2022	02.12.2022	09.12.2022	изменение за неделю, (+/-) руб. за тонну	% изменения к 01.07.22
пшеница и меслин	3 012,00	2 922,10	2 735,20	2 788,00	2 806,80	3 143,40	↑ 336,6	↓ -32%
ячмень	2 495,60	2 686,70	2 430,00	2 308,60	2 315,00	2 603,10	↑ 288,1	↓ -22%
кукуруза	1 114,30	447,50	193,80	0,00	0,00	78,20	↑ 78,2	↓ -96%



НОВОСТИ ЗЕРНОВОГО РЫНКА РОССИИ

Зерновая переделка

На мировом рынке российской пшенице придется непросто

Несмотря на слабые показатели экспорта зерна из России в первые месяцы сезона на фоне сложностей участников рынка с фрахтом судов, страхованием грузов и платежами, к концу года поставки вышли на рекордные уровни. По оценкам аналитиков, в декабре может быть отгружено 4-4,8 млн тонн пшеницы, что станет новым историческим максимумом для месяца. Но участники рынка отмечают задержки с вывозом из-за ухудшения погоды на юге РФ. А эксперты предупреждают о росте конкуренции с украинским зерном и возможной потере российской пшеницей ценового преимущества из-за снижения ее стоимости в других странах.

В декабре Россия может экспортировать 4-4,2 млн тонн пшеницы, что будет сравнимо с рекордом декабря 2017 года, говорится в обзоре «Совэкона». Прогноз основан на активных продажах в последнее время, в частности на тендерах Алжира, Пакистана и сделках с египетским GASC. За первую половину сезона (июль—декабрь) экспорт оценивается в 22,8 млн тонн, говорит директор «Совэкона» Андрей Сизов.

А по итогам всего сезона агентство прогнозирует экспорт пшеницы в 43,9 млн тонн. В прошлом сезоне было отгружено 38,1 млн тонн.

У аналитического центра «Русагротранса» еще более оптимистичные оценки. Там прогнозируют, что в декабре может быть отгружен исторически рекордный объем пшеницы — до 4,6-4,8 млн тонн. По данным аналитиков, в ноябре Россия уже вывезла максимальные для месяца 4,8 млн тонн пшеницы с учетом поставок в страны ЕАЭС. Еще более 0,5 млн тонн перешло на декабрь из-за проблем с погодой в южных портах. Как отмечают аналитики «Русагротранса», с начала сезона в Пакистан, Саудовскую Аравию, Алжир, Бразилию и Мексику отгружено и продано больше пшеницы, чем в любом из предыдущих сезонов.

Гендиректор Института конъюнктуры аграрного рынка (ИКАР) Дмитрий Рылько говорит, что исходно экспорт пшеницы в декабре оценивался в 4,2 млн тонн. Однако, уточняет он, резкое ухудшение погоды в Азовском море из-за сильного

ветра и сложности на Черном море могут привести к тому, что показатель в итоге окажется ниже 4 млн тонн. А задержки с вывозом пшеницы давят на внутренний рынок, где и так отмечаются сложности с хранением из-за рекордного урожая, добавляет эксперт. Источник "Ъ" в крупном экспортере говорит, что «из-за ухудшения погоды на юге было потеряно десять дней и прогнозы рекордного вывоза могут не оправдаться».

В первые месяцы сезона вывоз зерна из России сильно отставал от прошлогодних показателей. За июль—август отгрузки оценивались менее чем в 6 млн тонн — минимум с 2017–2018 годов и ниже прошлогодних на 27%, по итогам июля—октября разница сократилась до 4,5%. Сами экспортеры с начала военных действий РФ на Украине и новых санкций отмечали сложности с фрахтом судов, страхованием грузов и проведением платежей. В ноябре, впрочем, участники рынка уверяли, что смогли адаптироваться к торговым барьерам вместе с покупателями из стран Ближнего Востока и Африки.

В «Совэконе» считают, что сдерживать российский экспорт в декабре также может нехватка вагонов для перевозки и оживление конкуренции с Украиной после продления действия зернового коридора.

Сделка, регулирующая экспорт зерна из украинских портов, была заключена в Стамбуле 22 июля и действовала до 19 ноября. В конце октября РФ объявила о заморозке участия в соглашении в связи с атаками на инфраструктуру Черноморского флота в Севастополе. Также российские официальные лица неоднократно говорили, что предусмотренный договоренностями беспрепятственный доступ российского продовольствия на мировые рынки не обеспечивается.

Тем не менее 17 ноября сделка была автоматически продлена на 120 дней ввиду отсутствия возражений участвующих в ней РФ, Украины, Турции и ООН. В декабре в МИД РФ говорили, что продолжают контакты с ООН по вопросу беспрепятственных поставок российской сельхозпродукции. По данным Совместного координационного центра, на 4 декабря из портов Украины в рамках сделки вышло более 13 млн тонн зерна и другого продовольствия.

Андрей Сизов добавляет, что все больше рисков несет продолжающийся обвал цен на пшеницу на мировых биржах, вызванный активными продажами хедж-фондов. Так, 5 декабря котировки в Чикаго снижались почти на 3%. По словам эксперта, активный экспорт российской пшеницы в последние месяцы поддерживался относительно низкими ценами по сравнению с конкурентами. В октябре—ноябре ближайшие контракты на черноморскую пшеницу в среднем стоили на \$10–25 дешевле контрактов на французскую, подсчитали в «Совэконе».

С падением цен на мировых биржах российская пшеница теряет конкурентоспособность, что может привести к снижению спроса и экспорта в первом квартале 2023 года, а возможно, и к концу декабря, полагает господин Сизов.

По данным ИКАР, которые приводит Reuters, на начало декабря российская пшеница с протеином 12,5% стоила \$315 за тонну (FOB), «Совэкон» оценивал стоимость в \$314–318 за тонну.

В то же время источник "Ъ" на зерновом рынке отмечает, что Франция уже почти исчерпала экспортный потенциал, а отгрузки с Украины идут медленно, поэтому спрос на российскую пшеницу сохранится. По его словам, уже продано несколько больших партий с поставками на январь—март 2023 года в рамках тендеров и межгосударственных контрактов. Председатель правления Союза экспортеров зерна Эдуард Зернин считает, что падение мировых цен может подстегнуть спрос на пшеницу, а ослабление курса рубля повысит рентабельность продаж. Среди рисков второй половины сезона он отмечает возможное ухудшение ситуации с банковскими расчетами в результате расширения санкций. Дмитрий Рьелько указывает на рекордный, вероятно, и неплохого качества австралийский урожай, с которым будет конкурировать российская пшеница. (Источник: <https://kommersant.ru/doc/5707202>)

Игорь Абакумов: трудности с экспортом зерна мы создаем себе сами

Член Генерального Совета ПАРТИИ ДЕЛА, генеральный директор медиагруппы «Крестьянские ведомости» Игорь Абакумов считает, что российские чиновники сами создают себе трудности с экспортом зерна. Эксперт напомнил, что с 2014 года наша страна решала задачу по накоплению резервов продовольствия и ограничила его вывоз.

«В результате удалось скопить огромные объёмы, которые сейчас лежат на складах, а выращивать пшеницу стало просто нерентабельно. Вот эти склады сейчас нужно срочно опустошать, естественно, с оглядкой на государственный резерв. На мой взгляд, его можно даже увеличить», — сказал он.

При этом, по словам Игоря Абакумова, в стране катастрофически не хватает элеваторов. Государство все эти годы гналось за рекордными урожаями, и когда эта задача была решена, оказалось, что все мощности хранения заняты.

«У нас только Ставропольский край обеспечен такими ёмкостями. В этом году у них урожай порядка восьми миллионов тонн, а хранить они могут десять. Там разработали и выполнили программу по строительству новых элеваторов. Другие регионы со своими рекордными показателями просто не знают, где зерно хранить, и эту ситуацию осложняет фактическая невозможность продавать его за рубеж. Крупные холдинги эти трудности переживут, а как быть мелким и средним производителям? Они в следующем году просто бросят зерном заниматься», — подчеркивает специалист.

Единственным выходом он видит немедленную отмену экспортной пошлины. (Источник: <http://zerno.av5.ru/news>)

Пошлины принудили к переработке: на Юге бум производства муки

Экспорт муки из России показал многократный рост в 2022 году, в числе лидеров по стране оказались южные регионы. Ключевыми драйверами стали пошлины на вывоз зерна и расширение рынков сбыта, пишет журнал «Эксперт Юг».

Объем экспорта пшеничной и пшенично-ржаной муки и круп из России по итогам 10 месяцев 2022 года увеличился на 186% по сравнению с аналогичным периодом прошлого года, сообщает Минсельхоз РФ. Наибольшая динамика отмечается в поставках муки, которые выросли почти в четыре раза. Еще больший рост продемонстрировали южные регионы РФ. Так, Ставропольский край за текущий период показал восьмикратное увеличение экспорта муки – до 21 млн долларов США в денежном выражении. Экспорт муки из Ростовской области с января по октябрь 2022 года вырос в 6,6 раз в денежном выражении и в 5,6 раза в общем объеме поставок (до 65,4 тысячи тонн) по сравнению с аналогичным периодом 2021 года. В региональном минсельхозе Ростовской области отмечают и прирост производства, который за этот же период составил 9,4%.

Основными импортерами стали страны ближнего зарубежья и Китай. Существенный рост закупок продемонстрировали Афганистан и Ирак, при этом Турция увеличила закупки российской муки в 140 раз.

Как рассказал «Эксперт Юг» учредитель Национального аграрного агентства Александр Гавриленко, главным фактором стремительного роста экспорта муки стали действующие пошлины на вывоз зерна из России.

«Странам-импортерам стало выгоднее покупать готовую муку, чем пшеницу. Показательна ситуация в Грузии, для которой Россия является основным поставщиком пшеницы и муки. Из-за пошлин они нарастили закупки муки по сравнению

с прошлым годом примерно в шесть раз, а если посмотреть по стоимости, то рост по итогам года, скорее всего, приблизится к 1000%», — прокомментировал Гавриленко.

Схожей точки зрения придерживается и генеральный директор крупного краснодарского холдинга «Прогресс Агро» Леонид Рагозин. По его словам, рост экспорта муки – это прямая связь с сокращением экспорта зерна.

«Падение экспорта пшеницы началось еще в 2021 году, когда были введены квоты и пошлины. Тогда многие стали разворачивать агробизнес на переработку. «Прогресс Агро» в наращивание переработки инвестирует уже более семи лет. При этом более 15 лет мы выпускаем муку высшего и первого сортов из нашей пшеницы. К лету 2023 объем переработки зерна составлял 160 тонн в сутки. Полученную муку мы реализуем на отечественные рынки, расширяя их географию, а также 460 тонн отправлено в Мадагаскар и 40 тонн в Грузию. Сегодня ведем переговоры по экспорту муки в стары Азии и Китай», — рассказал Рагозин.

Инвесторы вкладываются в южную муку

Меняющаяся конъюнктура рынка подтолкнула вкладываться в производство продуктов переработки с высокой добавленной стоимостью сразу нескольких крупных производителей. Так, летом текущего года агрохолдинг «Степь» (входит в состав АФК «Система») запустил в Ростовской области производство муки на своих площадках в Сальске. Сырьем выступает собственная пшеница холдинга. Объем производства готовой продукции не раскрывается.

«Агрохолдинг «Степь» подписал соглашение о сотрудничестве с турецкими партнерами, в рамках которого планируется провести модернизацию и расширение производственных мощностей, что позволит существенно нарастить объемы выпуска продукции и начать поставки в арабские и азиатские страны», — сообщают в пресс-службе компании.

«Прогресс Агро» также спроектировало мукомольное производство мощностью переработки 300 тонн зерна в сутки. Реализация проекта составила 2 млрд рублей. Запуск первой очереди для суточной переработки 150 т зерна планируется в конце 2023 года.

«Сегодня уже законтрактовано оборудование, завершается проектирование. Реализовывать эту муку планируем на экспорт с нарастанием объемов. Уже в 2023 рассчитываем экспортировать 5 тысячи тонн муки, из них 3 тысячи тонн в Китай. Через два года объемы поставок муки планируем довести до 30 тысяч тонн в Китай, Ближний Восток, страны ЮВА, Африки», — отметил Рагозин. Он также добавил, что актуальным для агробизнеса остается и переход на глубокую переработку, скажем, выработку аминокислот из пшеницы. Однако в настоящее время этот и подобные проекты остаются «неподъемно дорогими».

В конце прошлого года мукомольный завод в Лабинске Краснодарского края построило ООО «Базис Плюс», сообщало минэкономики Краснодарского края. За несколько месяцев мукомольную продукцию начали экспортировать на внешний рынок не только ближнего зарубежья — Узбекистан и Киргизию, но и в Доминиканскую Республику.

Еще один мукомольный завод в Краснодарском крае планирует запустить турецкая компания «Petek Un» совместно с ООО «Стройавто». По информации регионального минсельхоза, завод сможет перерабатывать до 311 тысяч тонн зерна в год и производить до 40 видов пшеничной муки. На полную мощность предприятие сможет выйти после ввода второй очереди – ориентировочно в апреле 2023 года. Основная часть продукции будет ориентирована на экспорт.

Векторы рынка переработки

Примечательно, что «Petek Un» не первая турецкая компания, которая намеревается наладить переработку зерна на Юге России. Как рассказал Александр Гавриленко, несколько турецких бизнесменов хотели построить собственные перерабатывающие предприятия в Ростове-на-Дону и ниже по течению, ближе к дельте Дона еще несколько лет назад. Рассматривались варианты строительства мукомольных предприятий вдоль реки, а также собственных причальных стенок. Однако в силу ряда некоторых причин турки в итоге были вынуждены отказаться от этой идеи.

Что касается структуры экспорта и прогнозов на будущее, то здесь не все однозначно. По мнению Гавриленко, с одной стороны, в России есть четко прописанная стратегия развития агроэкспорта до 2030 года, согласно которой наша страна планирует сокращать долю экспорта сырья и наращивать продажи продуктов глубокой переработки, как пищевых полуфабрикатов (мука, отруби, жмых, лизин), так и готовых продуктов питания (мясо, молочка, растительное масло, кондитерская продукция). Однако в ближайшие годы самыми востребованными продуктами на мировом рынке от России может остаться пшеница и растительное масло, так как в нынешних экономических условиях «неопределенности» значительно нарастить долю переработки может просто не получиться. Инвесторов также может настораживать и неясность с пошлинами «их могут обнулить, отменить или пересмотреть формулу расчета пошлины в любой момент».

Что касается конкретно экспорта муки, то в ближайший год для российского бизнеса ситуация складывается благоприятно, считает Гавриленко.

Стоит отметить, что, несмотря на слабые показатели экспорта зерна из России, в первые месяцы сезона к концу года поставки зерна вновь выросли. «Совзкона» прогнозирует экспорт пшеницы в районе 4–4,2 млн тонн в декабре, что сопоставимо с рекордом, который был в 2017 году, пишет «Коммерсант». Прогноз основан на активных продажах на тендерах Алжира, Пакистана и сделках с египетским GASC.

Напомним, в России применяется гибкая экспортная пошлина на пшеницу, кукурузу и ячмень. Она действует в рамках механизма зернового демпфера. Для расчета используются данные по цене зарегистрированных на бирже экспортных контрактов и курс доллара к рублю, установленный Банком России за пять рабочих дней до даты расчета. (Источник: <http://zerno.av5.ru/news>)

Закупки зерна в интервенционный фонд на 08.12.2022

По итогам торгов на Национальной товарной бирже (НТБ) 08.12.2022 было продано 51840 тонн зерна на общую сумму 785,6 млн рублей.

Закупки зерна в интервенционный фонд на 08.12.2022

Товар	Объем покупок, МТ	Количество заключённых договоров	Стоимость, млн. руб.
Пшеница мягкая 3-го класса урожая 2021 года	2025	2	32,1
Пшеница мягкая 3-го класса урожая 2022 года	15255	10	241,2
Пшеница мягкая 4-го класса урожая 2022 года	34560	24	512,2

* Цена на зерновые культуры указана без учета НДС

Всего в период с 01.08.2022 по 08.12.2022 г. в госфонд было закуплено 2424,3 тысяч тонн зерна на сумму 36586,5 млн рублей.

Уборка урожая в РФ на 8 декабря 2022 года

Всего на 7 декабря 2022 г., по данным Минсельхоза РФ намолочено 157 700 тыс. т зерновых и зернобобовых, в т.ч.: 105 300 тыс. т пшеницы, 24 500 тыс. т ячменя, 11 300 тыс. т кукурузы на зерно. По оценке Zerno.Ru, на 8 декабря 2022 г. валовый сбор зерновых и зернобобовых составил не менее 150 466 тыс. т.*

* Оценка получена агрегированием сообщений региональных администраций, и не претендует на точность.

Конъюнктура рынков зерна и хлебопродуктов 28 ноября – 2 декабря 2022г (ПроЗерно)

На прошедшей неделе развитие конъюнктуры зернового рынка России проходило преимущественно в слабом негативе, и опять в противоположность масличным товарам, которые постепенно дорожали. Хотя, конечно, определенный рост зерновых цен в Поволжье и за Уралом отмечался, но крайне ограниченно и со слабыми перспективами. Качественная пшеница остается у операторов рынка на особом учете, цены на неё пока стабильны, а вот по пшенице 4 класса и по фуражному зерну порой происходят распродажи, как нынче в Центре и Черноземье.

Экспортные цены сползают вниз, роста «на горизонте» не наблюдается, к тому же подрастают размеры пошлин на экспорт. В качестве оживления есть надежда на снижение курса рубля, но тогда адекватно вырастет величина пошлины. Таким образом, экспортная площадка пока катится по инерции.

Российская мукомольная пшеница слабо вниз на -\$1 до 316\$/t FOB Черное море, цены закупок пшеницы снизились до 14765руб./т СРТ без НДС в портах Черного моря. Цены фуражного ячменя вниз на -\$5 до 280\$/t FOB, а закупки без изменений – 12 600 руб./т СРТ порт Черное море без НДС. Цены российской кукурузы вниз на -\$1 до 272\$/t FOB Черное море. Цены на горох в портах стабильны на 19000руб./т СРТ без НДС.

Экспортные пошлины с 7 по 13 декабря 2022г будут (за тонну):

- для **пшеницы** вверх до 2806,8руб., было 2788руб.;
- для **ячменя** вверх 2315руб., было 2308,6руб.;
- для **кукурузы** нулевые.

Отмеченные позитивные ноты в ценах на зерно в Поволжье и Сибири можно отнести на счет закупок в интервенционный фонд, которые перевалили за 2млн.т. На прошедшей неделе в интервенционный фонд закуплено 277,83тыс.т зерна против 213,165тыс.т недель ранее. Всего наторговано в интервенционный фонд 2 263,545 тыс.т зерна, в том числе 1145,42тыс.т пшеницы 3 класса, 1077,435тыс.т пшеницы 4 класса и 39,69тыс.т ржи. Текущие средневзвешенные биржевые цены: пшеницы 3 класса (2022 года) – 14180руб./т без НДС и пшеницы 4 класса – 13509руб./т без НДС.

На мировых площадках котировки зерна и масличных безутешно смотрели вниз. В причинах – падение недельных продаж пшеницы США до 155,5тыс.т (511,77 тыс.т недель ранее) и кукурузы до 0,603 млн.т (1,85 млн.т недель ранее). Всё из-за стабильного предложения дешевого продовольствия Украины, и что особенно важно – этот фактор постоянен. Среди временных моментов появились негативные от Австралии и Индии, с прогнозами высоких грядущих урожаев пшеницы. По Австралии совсем скоро с возможным рекордом – 36,6млн.т, по Индии в перспективе апреля, но с ростом озимых посевов. И лишь только отчасти эти неприятности могут компенсировать низкие данные производства пшеницы в Канаде относительно прежних прогнозов. Там урожай пшеницы составил 33,8млн.т против 22,3млн.т год назад, но ранее в сентябре ожидалось 34,7млн.т, а USDA пока прогнозирует Канаде 35млн.т.

На наличном рынке Пакистан купил около 900тыс.т пшеницы 372-377 \$/t C&F с поставкой в декабре-феврале. ТМО(Турция) купила 455 тыс.т пшеницы возможно украинского происхождения очень дешево 329,9 – 344 \$/t C&F с поставкой в декабре-феврале, также 495 тыс.т ячменя по 302,8 – 312 \$/t C&F с поставкой в декабре-феврале.

Нефтяные цены на прошлой неделе активно выросли выше 87\$/bbl Brent на фоне частичного снятия COVID-ограничений в Китае, но сейчас после решения ЕС и G7 о пороге цены на российскую нефть в 60\$/bbl начали сползать вниз, хотя совсем не так стремительно, как хотелось бы авторам ограничений. Пересматриваться потолок цены будут раз в 2 месяца, переходный период для операторов рынка – 90 дней. К тому же на выходных ОПЕК+ оставили квоты добычи нефти на январь-февраль без изменений. Поэтому пока сильной волатильности не ожидается. Но курс рубля начал постепенно ослабевать в ожидании снижения профицита внешней торговли, он выходит в коридор 62-64руб. \$1.

Зерно: средние цены, руб./т. EXW Европейская Россия, с НДС (10%)

индекс ПроЗерно	11.11.2022	18.11.2022	25.11.2022	02.12.2022	последнее изменение	Nov-22	Dec-21
Пшеница 3 класса (кл.23%)	13 650	13 560	13 570	13 620	50	13 608	17 165
то же \$/t	\$226,7	\$224,6	\$224,4	\$220,5	-\$3,9	\$224	\$233
Пшеница 4 класса	11 755	11 695	11 830	11 750	-80	11 745	16 615
то же \$/t	\$195,2	\$193,7	\$195,6	\$190,2	-\$5,4	\$193	\$225
Продовольственная рожь	9 595	9 680	9 490	9 470	-20	9 583	13 886
то же \$/t	\$159,3	\$160,3	\$156,9	\$153,3	-\$3,6	\$158	\$188
Фуражная пшеница	10 280	10 345	10 270	10 280	10	10 304	16 224
то же \$/t	\$170,7	\$171,3	\$169,8	\$166,4	-\$3,4	\$170	\$220
Фуражный ячмень	10 390	10 370	10 435	10 385	-50	10 391	15 184
то же \$/t	\$172,5	\$171,8	\$172,5	\$168,1	-\$4,4	\$171	\$206
Пивоваренный ячмень	15 000	15 000	15 000	15 000	0	15 000	22 000
то же \$/t	\$249,1	\$248,5	\$248,0	\$242,8	-\$5,2	\$247	\$298
Фуражная кукуруза	11 305	11 165	11 045	11 020	-25	11 249	14 529
то же \$/t	\$187,7	\$184,9	\$182,6	\$178,4	-\$4,2	\$185	\$197
Горох	16 705	16 695	16 705	16 640	-65	16 709	24 853
то же \$/t	\$277,4	\$276,5	\$276,2	\$269,4	-\$6,8	\$275	\$337

*Индекс пивоваренного ячменя – средние цены на базисе EXW Центральное Черноземье

Итак:

- цены на **пшеницу 3 класса** двигались слабо и разнонаправленно: в Центре и Черноземье просели на -20- 35руб./т, восстановились на Юге на +85руб./т и в Поволжье на +165руб./т, продолжили рост на Урале и в Сибири на +65руб./т;

- цены на **пшеницу 4 класса** в основном повернули вниз: снизились в Центре на -85руб./т, в Черноземье на -370руб./т и на Юге на -35руб./т, продолжили рост в Поволжье на +175руб./т, на Урале на +280руб./т и в Сибири на +35руб./т;

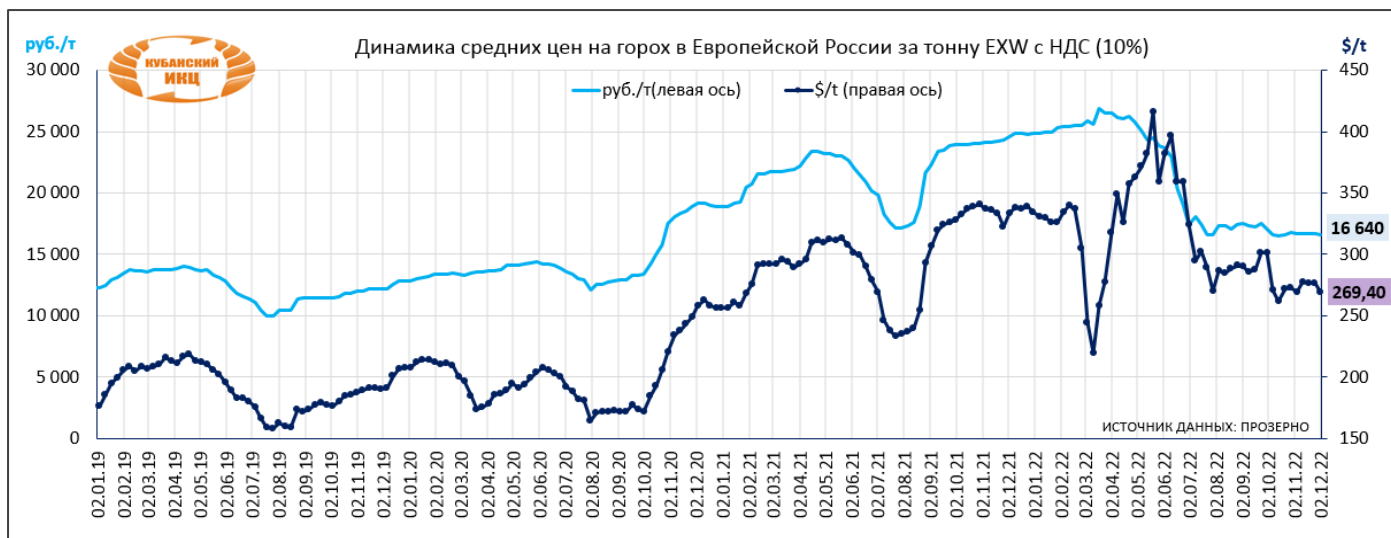
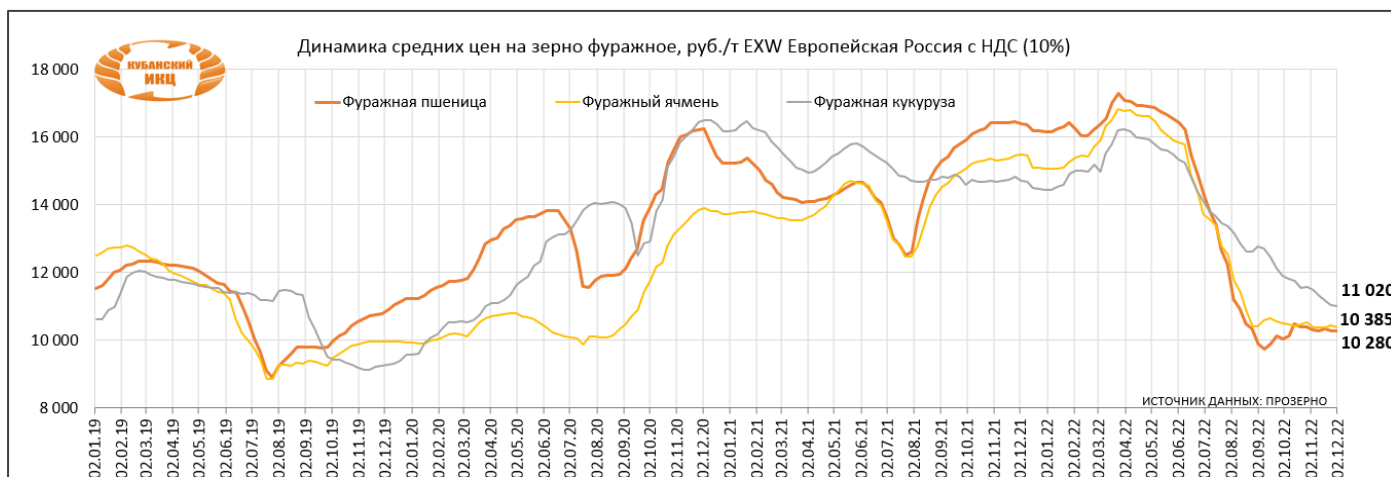
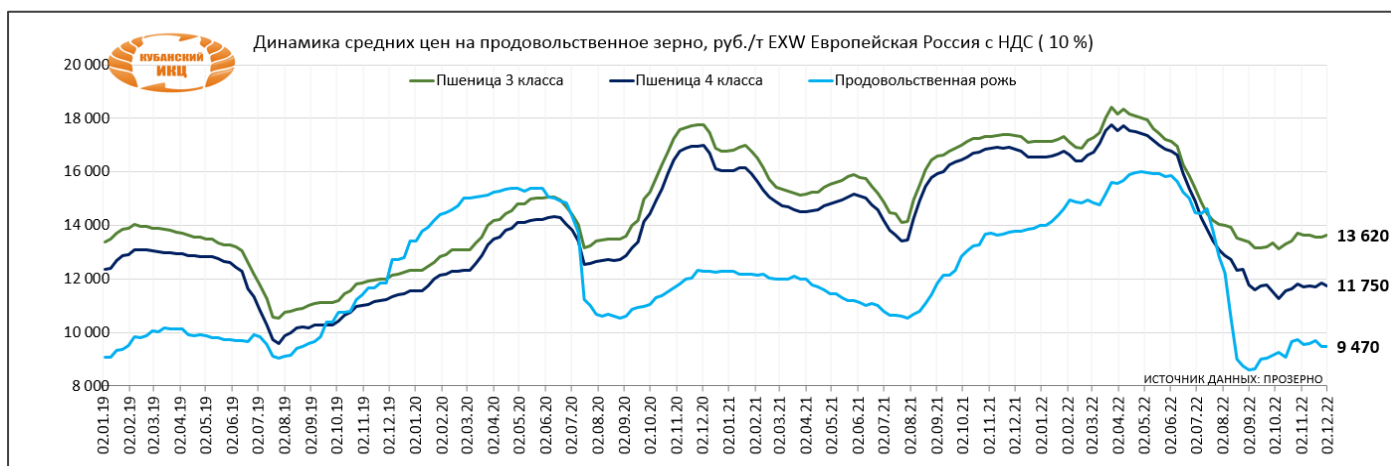
- цены на **пшеницу 5 класса** менялись разнонаправлено: снижались в Центре, Черноземье и на Юге на -35-40руб./т, прибавили в Поволжье +150руб./т и в Сибири на +85руб./т, а на Урале без изменений;

- цены на **фуражный ячмень** также менялись по-разному: скорректировались вниз в Центре на -165руб./т, продолжили снижение в Черноземье на -80руб./т, на Юге прибавили +50руб./т, в Поволжье и на Урале без изменений, а в Сибири упали на -215руб./т;

- цены на **продовольственную рожь** двигались разнонаправлено: в Сибири и на Урале стабильно, снизились в Центре на -25руб./т и в Черноземье на -165руб./т, а в Поволжье восстановились на +280руб./т;

- цены на **кукурузу** менялись разнонаправлено: снизились в Центре на -185руб./т и в Черноземье на -80руб./т и в Поволжье на -35руб./т, а на Юге выросли на +200руб./т;

- цены на **горох** менялись слабо и по-разному: в Центре и Черноземье вниз на -195руб./т и в Сибири на -75руб./т, в остальных регионах и в портах без изменений.



Продовольственное зерно: средние цены (спрос – предложение), руб./тн, EXW с НДС (10%)

Регион	Пшеница 3 класса		Пшеница 4 класса		Рожь группа А	
	25.11.22	02.12.22	25.11.22	02.12.22	25.11.22	02.12.22
Центральный район	13 200	13 167	11 183	11 100	10 375	10 350

Курская область	12600-13800	12600-13800	10500-11500	10300-11300	-	-
Орловская область	12600-13600	12600-13600	10600-11500	10500-11500	9900-10600	9900-10600
Рязанская, Тульская обл.	12600-14000	12500-13900	11000-12000	11000-12000	10000-11000	9900-11000
Центральное Черноземье	13 260	13 240	11 480	11 110	9 367	9 200
Белгородская область	12100-13500	12300-13500	10800-11700	10800-11700	-	-
Воронежская область	12800-13800	12600-13600	12000-13300	11000-12000	9000-10000	8800-9900
Липецкая область	12500-14000	12500-14000	10600-11600	10800-11600	-	-
Тамбовская область	13500-15000	13500-15000	10800-12000	10600-11600	9200-11000	9000-10500
Юг и Северный Кавказ	14 783	14 867	13 617	13 583		
Ростовская область	14300-15300	14500-15500	13000-14000	13000-14000	-	-
Краснодарский край	14500-15600	14600-15600	13300-14400	13200-14300	-	-
Ставропольский край	14000-15000	14000-15000	13000-14000	13000-14000	-	-
Поволжье	13 038	13 200	11 038	11 213	8 725	8 863
Самарская область	12400-13500	12500-13500	10500-11500	10300-11300	8200-9900	8800-10000
Саратовская область	12500-13400	12800-13500	11000-12300	11300-12400	8000-9000	8200-9200
Волгоградская область	13000-14000	13200-14300	10500-11500	11000-12100	8600-9500	8600-9500
Татарстан	12000-13500	12300-13500	10000-11000	10100-11200	7800-8800	7800-8800
Южный Урал и Зауралье	12 200	12 263	11 133	11 413	8 017	8 017
Курганская область	12000-13000	12000-13000	10500-11500	10500-11500	7000-8800	7000-8800
Оренбургская область	11000-12000	11000-12000	10000-11100	10000-11200	7700-8800	7700-8800
Челябинская область	12200-13000	12300-13000	11200-12500	11200-12600	7000-8800	7000-8800
Западная Сибирь	12 200	12 267	11 217	11 250	9 250	9 250
Омская область	11800-13000	11800-13000	11000-11800	11000-11800	8500-9600	8500-9600
Новосибирская область	11700-12700	11800-12800	10900-11600	10900-11600	8800-10500	8800-10500
Алтайский край	11500-12500	11600-12600	10500-11500	10600-11600	8500-9600	8500-9600
Восточная Сибирь	11 500	12 000	10 500	10 600		
Кемеровская область / Красноярский край	11000-12000	11500-12500	10000-11000	10100-11100	-	-

ИСТОЧНИК: ПРОЗЕРНО

Фуражное зерно: средние цены (спрос – предложение), руб./тн, EXW с НДС (10%)

Регион	Пшеница фуражная		Ячмень фуражный		Кукуруза фуражная	
	25.11.22	02.12.22	25.11.22	02.12.22	25.11.22	02.12.22
Центральный район	10 033	10 000	10 550	10 383	11 500	11 317
Курская область	9500-10500	9500-10400	9800-11000	9800-10800	11000-12000	10500-11800
Орловская область	9500-10500	9500-10300	9900-11200	9900-11000	11000-12000	11000-12000
Рязанская, Тульская обл.	9600-10600	9800-10500	10200-11200	9900-10900	11000-12000	10800-11800
Центральное Черноземье	9 990	9 950	10 160	10 080	10 580	10 500
Белгородская область	9600-10500	9900-10600	9900-11000	9600-11000	9500-10500	9500-10500
Воронежская область	9700-10500	9500-10500	9900-11000	10000-10600	9900-10600	9900-10600
Липецкая область	10000-10800	9900-10600	10000-11000	9900-10900	9900-10500	9900-10500
Тамбовская область	9400-10500	9500-10500	9500-10600	9500-10600	10500-12000	10500-11600
Юг и Северный Кавказ	11 850	11 817	11 467	11 517	11 200	11 400
Ростовская область	11400-12200	11300-12200	11000-11800	11200-11800	11000-12000	11000-12000
Краснодарский край	11500-12500	11500-12500	11200-12200	11300-12200	11000-12000	11200-12800
Ставропольский край	11200-12300	11200-12200	10800-11800	10800-11800	10200-11000	10200-11200
Поволжье	9 200	9 350	9 563	9 563	10 900	10 867
Самарская область	8600-9200	8600-9200	8800-9600	8900-9800	10500-11500	10200-11500
Саратовская область	8100-9200	7800-8800	8800-9900	8800-9600	9900-11500	10000-11500
Волгоградская область	9300-10100	10100-11200	9800-10600	9800-10600	10500-11500	10500-11500
Татарстан	9200-9900	9200-9900	8800-10200	8800-10200	-	-
Южный Урал и Зауралье	9 717	9 717	8 967	8 967		
Курганская область	9000-10000	9000-10000	8000-9000	8000-9000		
Оренбургская область	8800-10000	8800-10000	8000-9900	8000-9900		
Челябинская область	9900-10600	9900-10600	9000-9900	9000-9900		
Западная Сибирь	9 733	9 817	8 633	8 417		
Омская область	9000-10200	9200-10200	8200-9200	8000-9000		
Новосибирская область	9500-10500	9500-10500	8200-9200	7900-8800		
Алтайский край	9000-10200	9200-10300	8000-9000	8000-8800		
Восточная Сибирь	9 500	9 500				
Кемеровская область / Красноярский край	9000-10000	9000-10000	-	-		

ИСТОЧНИК: ПРОЗЕРНО

Средние цены (покупки-продажи) горох, руб./т EXW, с НДС (10%)

Индекс ПроЗерно: горох	11.11.2022	18.11.2022	25.11.2022	02.12.2022	последнее изменение
СРТ порт Азовское море, без НДС	19 000	19 000	19 000	19 000	0
СРТ порт Азовское море, \$/t без НДС	\$315,5	\$314,7	\$314,2	\$307,6	-\$6,6
Юг и Северный Кавказ, с НДС	19 167	19 167	19 350	19 350	0
Центр и Черноземье, с НДС	16 613	16 500	16 344	16 150	-194
Поволжье, с НДС	14 333	14 417	14 417	14 417	0
Западная Сибирь, с НДС	13 950	13 817	13 658	13 583	-75

ИСТОЧНИК: ПРОЗЕРНО

Средние цены на муку EXW Европейская Россия, руб./тн, с НДС (10%)

индекс ПроЗерно	11.11.2022	18.11.2022	25.11.2022	02.12.2022	последнее изменение	Nov-22	Dec-21
Пшеничная мука высшего сорта	22 420	22 070	22 120	21 860	-260	22 353	23 948
то же \$/t	\$372,3	\$365,6	\$365,7	\$353,9	-\$11,9	\$368	\$325
Пшеничная мука 1 сорта	21 355	20 970	20 865	20 760	-105	21 239	22 516
то же \$/t	\$354,6	\$347,3	\$345,0	\$336,1	-\$8,9	\$349	\$305
Пшеничная мука 2 сорта	19 815	19 640	19 490	19 500	10	19 710	19 675
то же \$/t	\$329,1	\$325,3	\$322,3	\$315,7	-\$6,6	\$324	\$267
Ржаная обдирная мука	18 085	17 390	16 665	16 445	-220	17 611	17 928
то же \$/t	\$300,3	\$288,0	\$275,5	\$266,2	-\$9,3	\$290	\$243

ИСТОЧНИК: ПРОЗЕРНО

Средние цены на крупы в Европейской России, руб./тн, EXW с НДС (10%)

индекс ПроЗерно	11.11.2022	18.11.2022	25.11.2022	02.12.2022	последнее изменение	Nov-22	Dec-21
Гречневая крупа 1 сорта	54 940	52 665	52 585	52 540	-45	53 751	82 589
то же \$/t	\$912,4	\$872,3	\$869,5	\$850,5	-\$19,0	\$884	\$1 121
Рисовая крупа 1 сорта	62 400	62 080	62 080	61 920	-160	62 340	42 083
то же \$/t	\$1 036,2	\$1 028,3	\$1 026,5	\$1 002,3	-\$24,1	\$1 026	\$571
Пшено 1 сорта	26 565	29 335	27 875	27 750	-125	27 516	26 303
то же \$/t	\$441,1	\$485,9	\$460,9	\$449,2	-\$11,7	\$453	\$357

ИСТОЧНИК: ПРОЗЕРНО

**Динамика и товарная структура экспорта зерна из России в 2022-23 с/х г., тыс. тонн
(Оценка ПроЗерно в портах по состоянию на 6 декабря 2022, с учетом санкционных стран)**

Месяц	ПШЕНИЦА	ЯЧМЕНЬ	КУКУРУЗА	РОЖЬ	ОВЕС	ИТОГ
июль	2 229,9	230,1	143,1	0,3	3,3	2 606,7
август	2 993,7	679,6	96,0	0,0	0,0	3 769,3
сентябрь	3 524,7	463,2	24,6	0,6	23,3	4 036,4
октябрь	3 849,0	486,1	62,2	0,0	0,0	4 397,4
ноябрь	3 683,5	341,0	70,6	0,0	4,0	4 099,1
Общий итог	16 280,8	2 200,1	396,4	1,0	30,6	18 908,9

В данном отчете представлены данные без учета ж\д и авто отгрузок. Таким образом, не учитывается экспорт зерна в Азербайджан, Литву и Латвию. По нашим оценкам экспорт в Азербайджан из России составил **740,0** тыс.т зерна, **351,0** тыс.т в Латвию и Литву – **82,0** тыс.т. (ИСТОЧНИК: ПРОЗЕРНО)

Ниже приведем **оптовые закупочные цены на пшеницу (руб./т), без НДС**. Цены собираются с сайтов компаний дважды в сутки, до 11:00 (МСК) и до 15:00 (МСК) и носят ознакомительный характер, Zerno.Ru не несет ответственность за несоответствие представленных цен актуальным ценам продаж.

Оптовые закупочные цены на пшеницу 3 класс (руб./т), без НДС, руб./т на 08.12.2022г.

Наименование региона/фирмы	цены на пшеницу 3 класс	
	минимальные	максимальные
Азов	12 900	16 500
Азовский портовый элеватор (Астон)	13 000	16 500
РИФ ТД (РИФ)	12 900	16 500
Белгород	10 447	10 447
Бирюченское ХПП (Деметра Трейдинг)	10 447	10 447
Волгоград	10 764	11 200
Бердиевский элеватор (Деметра Трейдинг)	10 764	10 764
Октябрьский элеватор (Деметра Трейдинг)	11 131	11 131
Крестьянское хозяйство Заболотнева Б.А. (РИФ)	11 200	11 200
Воронеж	10 780	10 851
Аннинский элеватор (Деметра Трейдинг)	10 780	10 780
Россошанский элеватор (Деметра Трейдинг)	10 851	10 851
Георгиевск	14 000	14 500
п/п г. Георгиевск (Макфа)	14 000	14 500
Краснодар	12 200	16 300
Био Ферма, Кисляковка (Астон)	12 800	16 300
Ладожский элеватор (РИФ)	12 200	12 200
Курган	11 500	11 500
п/п г. Курган (Макфа)	11 500	11 500
Курск	10 433	10 532
Корневский элеватор (Деметра Трейдинг)	10 433	10 433
Хлебная база №24 Курская (Деметра Трейдинг)	10 532	10 532
Мелеуз	9 413	9 413
Зирганский элеватор (Деметра Трейдинг)	9 413	9 413
Новороссийск	14 000	14 700
НКХП, АО (РЗ Агро)	14 700	14 700

НКХП, ПАО (ОЗК)	14 000	14 000
НЗТ СРТ (Зерно-Трейд)	14 400	14 400
НЗТ (Астон)	14 700	14 700
НЗТ (Деметра Трейдинг)	14 100	14 100
НКХП (Деметра Трейдинг)	14 100	14 100
Зерновой терминал "КСК" (РИФ)	14 600	14 700
Омск	15 000	15 000
Черноглазовские мельницы	15 000	15 000
Орёл	10 055	10 055
Наш Союз (Деметра Трейдинг)	10 055	10 055
Ростов-на-Дону	11 800	16 500
Астон, АО	13 000	16 500
Глубокинский филиал (Астон)	12 100	15 600
Порт Эльдако, ООО (РЗ Агро)	13 000	16 500
Трубецкой филиал (Астон)	12 200	15 700
Витерра Рус (Ростов-на-Дону)	13 000	16 500
РММП-Зерно (Деметра Трейдинг)	13 000	16 500
Миллеровское ХПП (РИФ)	11 800	11 800
Рязань	10 152	10 152
Рязский элеватор (Деметра Трейдинг)	10 152	10 152
Самара	9 876	9 876
Георгиевский элеватор (Деметра Трейдинг)	9 876	9 876
Саратов	9 922	10 102
САПП (Калининск ОП) (Деметра Трейдинг)	10 065	10 065
САПП (Пугачев ОП) (Деметра Трейдинг)	9 922	9 922
Старый элеватор (Деметра Трейдинг)	10 102	10 102
Ставрополь	11 283	11 755
Изобильненский зерновой терминал (Деметра Трейдинг)	11 664	11 664
Ипатовский комбинат хлебопродукт (Деметра Трейдинг)	11 283	11 283
Новоалександровский элеватор (Деметра Трейдинг)	11 755	11 755
Таганрог	12 700	14 200
ТСРЗ СРТ (Зерно-Трейд)	12 700	14 200
Тамань	14 200	15 000
Витерра Рус (Тамань)	15 000	15 000
ЗТКТ (Деметра Трейдинг)	14 200	14 200
Тамбов	10 455	10 455
Кариан-Строгановский элеватор (Деметра Трейдинг)	10 455	10 455
Тула	10 146	10 146
Кимовское ХПП (Деметра Трейдинг)	10 146	10 146
Уфа	9 694	9 694
Чишминский элеватор Филиал (Деметра Трейдинг)	9 694	9 694
Чебоксары	7 273	11 364
Чувашхлебопродукт, АО	7 273	11 364
Челябинск	11 000	12 500
АО «Гогинская хлебная база» (Макфа)	11 000	11 000
п/п пос. Рощино (Макфа)	12 500	12 500

ИСТОЧНИК: zerno.ru

Оптовые закупочные цены на кукурузу (руб./т), без НДС, руб./т на 08.12.2022г.

Город	Фирма	Цены на кукурузу	
		Класс 1	Класс 3
Азов	РИФ ТД (РИФ)		11 900
Астрахань	Ариб Порт (РИФ)		12 500
Воронеж	Мукомольный завод "Терновский", ООО (Астон)		10 000
Ростов-на-Дону	Агропорт Устье Дона, ООО (Луис Дрейфус Восток)	10 400	
	Астон Крахмало-Продукты. Ибреть (Астон)		11 000

ИСТОЧНИК: zerno.ru

Оптовые закупочные цены на ячмень (руб./т), без НДС, руб./т на 08.12.2022г.

Город	Цены на ячмень	
	Класс 1	Класс 3
Азов		10 533
Азовский портовый элеватор (Астон)		10 600
РИФ ТД (РИФ)		10 500
Краснодар		10 400

Био Ферма, Кисляковка (Астон)		10 400
Новороссийск	12 300	12 600
Зерновой терминал "КСК" (РИФ)		12 600
НКХП (Деметра Трейдинг)	12 300	
Ростов-на-Дону		10 033
Астон, АО		10 600
Глубокинский филиал (Астон)		9 700
Трубецкой филиал (Астон)		9 800
Чебоксары	7 727	
Чувашхлебопродукт, АО	7 727	

ИСТОЧНИК: zerno.ru

Закупочные цены на пшеницу 4 класса, протеин $\geq 12,5\%$ в портах, на 08.12.2022, без НДС

Базис	Фирма	RUR/MT	EURO/MT	USD/MT
Кавказ (порт)	Морской грузовой терминал Кавказ (РИФ)	13 100	198,80	208,14
Новороссийск	НЗТ (Астон)	14 400	218,52	228,80
	Зерновой терминал "КСК" (РИФ)	14 400	218,52	228,80
	НКХП, АО (РЗ Агро)	14 400	218,52	228,80
	НЗТ СРТ (Зерно-Трейд)	14 400	218,52	228,80
	НЗТ (Деметра Трейдинг)	13 800	209,42	219,27
	НКХП (Деметра Трейдинг)	13 800	209,42	219,27
	НКХП, ПАО (ОЗК)	13 700	207,90	217,68
Тамань	Витерра Рус (Тамань)	14 800	224,59	235,16
	ЗТКТ (Деметра Трейдинг)	13 900	210,94	220,86
Азов	Азовский портовый элеватор (Астон)	12 500	189,69	198,61
	РИФ ТД (РИФ)	12 500	189,69	198,61
Ростов-на-Дону	Астон, АО	12 500	189,69	198,61
	Порт Эльдако, ООО (РЗ Агро)	12 500	189,69	198,61
	РММП-Зерно (Деметра Трейдинг)	12 500	189,69	198,61
	Витерра Рус (Ростов-на-Дону)	12 500	189,69	198,61
	РММП-Зерно, ООО (РИФ)	12 400	188,17	197,02
	Целинский ф-л (Юг Руси)	11 400	173,00	181,13
Таганрог	ТСРЗ СРТ (Зерно-Трейд)	12 100	183,62	192,26
	Сальский ф-л Хлебозавод (Юг Руси)	11 400	173,00	181,13

ИСТОЧНИК: zerno.ru

МИРОВОЙ РЫНОК ЗЕРНОВЫХ КУЛЬТУР

Мировой рынок зерна: соя достигла почти трехмесячного максимума, пшеница подешевела в четверг

В четверг, 08 декабря 2022 года, пшеница на Чикагской товарной бирже CBOT снизилась из-за разочаровывающего экспорта. По итогам торгового дня мартовские котировки мягкой озимой пшеницы CBOT в Чикаго снизились до - \$274,20 за тонну, мартовские фьючерсы твердой озимой пшеницы KCBT в Канзас-Сити снизились до \$310,39 за тонну, мартовские фьючерсы твердой яровой пшеницы MGEX поднялись - до \$334,18.

Фьючерсы на соевые бобы в Чикаго выросли в четверг благодаря сильному экспортному спросу, в результате чего маслянистая культура достигла почти трехмесячного максимума.

Кукуруза в четверг подорожала вслед за соей.

Пшеница подешевела в четверг, на цены оказала давление конкуренция со стороны рекордно высоких поставок из России. Стало известно, что накануне Египет закупил 260 000 тонн российской пшеницы.

Январские фьючерсы сои на Чикагской товарной бирже (CBOT) прибавили 14,1/4 цента до 14,86-1/4 доллара за бушель. Январская пшеница CBOT упала на 3-1/4 цента до 7,46-1/4 доллара за бушель, мартовская кукуруза подорожала на 1-1/4 цента до 6,42-1/2 доллара за бушель.

Экспортеры США в четверг утром сообщили о продаже 118 000 тонн сои в Китай и 718 000 тонн сои в неизвестные пункты назначения с поставкой в 2022/23 маркетинговом году.

Это уже третья срочная продажа соевых бобов в Китай на этой неделе, что вселяет надежду на то, что ослабление карантинных мер в Китае повысит спрос на товары из США.

По данным Министерства сельского хозяйства США, за неделю, закончившуюся 1 декабря, экспортные продажи соевых бобов составили 1,746 млн тонн, превзойдя верхний предел торговых прогнозов, который варьировался от 600 000 до 1,45 млн тонн.

По оценкам Зерновой биржи Буэнос-Айреса, посевные площади Аргентины для выращивания сои в 2022/23 году могут быть сокращены из-за последствий продолжительной засухи в регионе.

Экспортный спрос на американскую пшеницу продолжает снижаться: за неделю, закончившуюся 1 декабря, было продано 189 800 тонн, что близко к нижней границе прогнозов аналитиков в диапазоне от 150 000 до 400 000 тонн.

Экспортные продажи кукурузы за неделю составили 691 600 тонн, что соответствует оценкам аналитиков от 300 000 до 1,075 млн тонн.

На Чикагской товарно-сырьевой бирже (CBOT) в четверг контракты с поставкой в марте, январе:

пшеница (март 2022) - 274,20 дол./т (172260 руб./т) - минус 0,43%;

кукуруза (март 2022) - 252,95 дол./т (15920 руб./т) - плюс 0,20%;

соя - бобы (январь 2022) - 546,09 дол./т (34370 руб./т) - плюс 0,97%;

рис необр (январь 2022) - 820,92 дол./т (51670 руб./т) - плюс 0,27%;

рапс (ICE, январь 2022) - 875,20 cad/т (40360 руб./т) - плюс 1,34%.

В четверг французский зерновой рынок закрылся разнонаправленно. По итогам торгового дня мартовские котировки мукомольной пшеницы на парижской бирже MATIF немного подорожали до €307,25 (в долларовом эквиваленте до \$524,45). Мартовские котировки кукурузы снизились до €291,00 за тонну (или \$507,27).

На Парижской бирже (MATIF) в четверг котировки мартовских, декабрьских и ноябрьских контрактов на закрытие торгов составили:

пшеница мукомольная (март 2022) - 324,43 дол./т (20420 руб./т) - плюс 0,60%;

кукуруза (март 2022) - 307,27 дол./т (19340 руб./т) - плюс 0,17%;

подсолнечник (дкбр на бирже SAFEX - 10900,00 зар/т (39550 руб./т) - плюс 1,40%;

масло подсолнечное (дкбр, индекс НТБ, РФ) - 1190,09 дол./т (74900 руб./т) - плюс 0,13%.

Обзор рынка пшеницы на мировых биржах

Товар	Ед.	Ближайший	дек.22	янв.23	фев.23	мар.23
Пшеница CME (Чикаго)	USc/буш.	727,00	727,00	-	-	749,50
Пшеница 12,5% FOB Черное море CME (Чикаго)	USD/т	315,00	315,00	315,50	316,25	317,50
Укр. пшеница 11,5% FOB Черное море CME (Чикаго)	USD/т	284,25	284,25	287,00	287,75	288,50
Пшеница APW Австралия FOB CME (Чикаго)	USD/т	361,50	361,50	361,75	361,00	362,00
Пшеница - HRW 11 CME (Чикаго)	USc/буш.	864,50	864,50	-	-	848,75
Пшеница FOB Ванкувер CME (Чикаго)	USD/т	374,25	-	-	-	374,25
Пшеница EuroNext (Париж)	EUR/т	307,00	307,00	-	-	307,00
Пшеница 11,5% Аргентина FOB	USD/т	380,00	380,00	385,00	385,00	390,00
Пшеница 12,5% Аргентина FOB	USD/т	405,00	405,00	405,00	-	-
Пшеница 12,5% Франция FOB	EUR/т	318,00	318,00	319,00	320,00	-
Пшеница - SRW США FOB	USc/буш. (Базис)	184,00	-	160,00	150,00	150,00
Пшеница - HRW 11 США FOB	USc/буш. (Базис)	184,00	-	195,00	195,00	195,00
Пшеница фуражная Румыния FOB	EUR/т	260,00	260,00	-	-	-
Пшеница 12,5% Румыния FOB	EUR/т	315,00	315,00	-	-	-
Пшеница фуражная Украина FOB	USD/т	260,00	260,00	-	-	-
Пшеница 11,5% Украина FOB	USD/т	290,00	290,00	-	-	-
Пшеница 12,5% Украина FOB	USD/т	314,00	314,00	-	-	-
Пшеница фуражная Россия FOB	USD/т	400,00	-	-	-	-
Пшеница 11,5% Россия FOB	USD/т	297,00	297,00	298,00	-	-
Пшеница 12,5% Россия FOB	USD/т	315,00	315,00	316,00	-	-
Пшеница фуражная Украина CPT/DAP	USD/т	195,00	195,00	196,00	-	-
Пшеница 11,5% Украина CPT/DAP	USD/т	212,00	212,00	213,00	-	-
Пшеница 12,5% Украина CPT/DAP	USD/т	217,00	217,00	218,00	-	-

ИСТОЧНИК: www.agrochart.com

Обзор рынка кукурузы на мировых биржах

Товар	Ед.	Ближайший	дек.22	янв.23	фев.23	мар.23
Кукуруза FOB Черное море CME (Чикаго)	USD/т	247,75	247,75	250,50	252,50	254,50
Кукуруза CME (Чикаго)	USc/буш.	627,75	627,75	-	-	641,25
Кукуруза EuroNext (Париж)	EUR/т	292,00	-	-	-	292,00
Кукуруза Аргентина FOB	USc/буш. (Базис)	95,00	95,00	85,00	85,00	100,00
Кукуруза Бразилия FOB	USc/буш. (Базис)	95,00	95,00	-	-	-
Кукуруза Франция FOB	EUR/т	307,00	307,00	307,00	307,00	-
Кукуруза США FOB	USc/буш. (Базис)	145,00	145,00	136,00	127,00	120,00
Кукуруза PNW США FOB	USc/буш. (Базис)	201,00	201,00	191,00	189,00	186,00
Кукуруза Румыния FOB	EUR/т	270,00	270,00	-	-	-
Кукуруза Украина FOB	USD/т	258,00	258,00	259,00	-	-
Кукуруза Россия FOB	USD/т	255,00	255,00	258,00	260,00	-
Кукуруза Украина CPT/DAP	USD/т	210,00	210,00	-	-	-

ИСТОЧНИК: www.agrochart.com

Обзор рынка ячменя на мировых биржах

Товар	Ед.	Ближайший	дек.22	янв.23	фев.23
Ячмень Аргентина FOB	USD/т	355,00	355,00	-	-
Ячмень Франция FOB	EUR/т	287,00	287,00	287,00	288,00
Ячмень Украина FOB	USD/т	258,00	258,00	-	-
Ячмень Россия FOB	USD/т	277,00	277,00	278,00	-
Ячмень Украина CPT/DAP	USD/т	180,00	180,00	-	-

ИСТОЧНИК: www.agrochart.com

Для написания информации использовались следующие источники: ПроЗерно, Зерновой портал Центрального Черноземья, Зерно Он-Лайн, Зерно.ру, Минсельхоз РФ, agrochart_rusgrain.org, finmarket, moex.com и другие

**Информация подготовлена отделом информационно-аналитическим
ГКУ КК «Кубанский сельскохозяйственный информационно-консультационный центр»**

Информация предоставляется «как есть» и только для информационных целей, не для торговых целей или консультаций, и публикуется с задержкой.