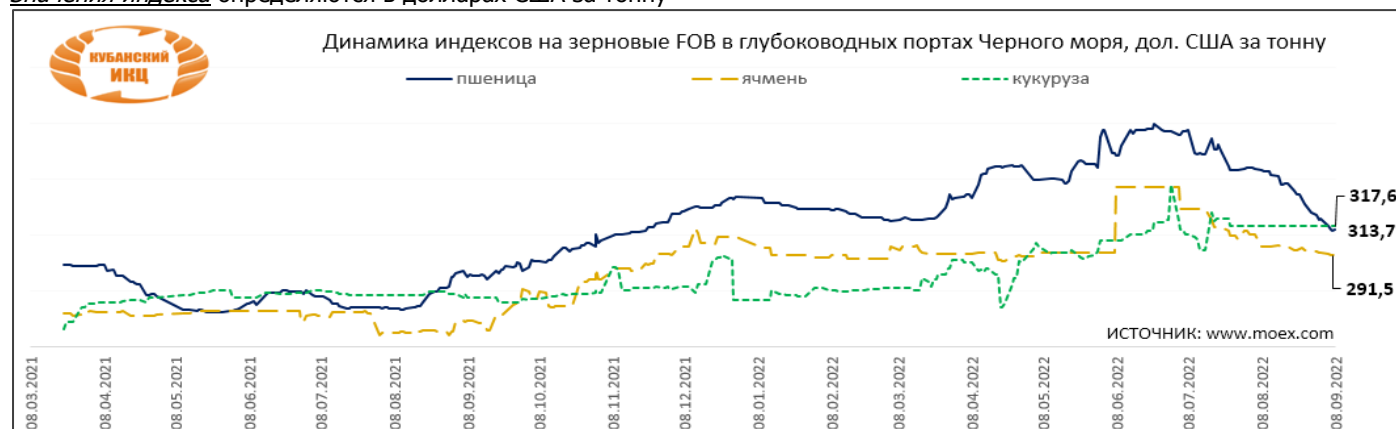


ОБЗОР МИРОВОГО И РОССИЙСКОГО РЫНКОВ ЗЕРНОВЫХ ПО СОСТОЯНИЮ НА 09.09.2022 ГОДА

О «ПЛАВАЮЩЕЙ» ТАМОЖЕННОЙ ПОШЛИНЕ И ИНДИКАТИВНЫХ ЦЕНАХ НА ЗЕРНОВЫЕ В РОССИИ

Ценовой индекс на пшеницу и меслин, ячмень и кукурузу рассчитывается на основании предоставленной АО НТБ информации о внебиржевых договорах с поставкой на условия FOB в портах Черного и Азовского морей.

Значения индекса определяются в долларах США за тонну



Московская биржа начинает торги фьючерсами и опционами на индекс пшеницы

31 августа Московская биржа начнет торги расчетным фьючерсным контрактом на индекс пшеницы, а также маржируемыми опционами на этот контракт.

Базисный актив фьючерсного контракта – биржевой индекс пшеницы, рассчитываемый Национальной товарной биржей (НТБ, входит в Группу "Московская биржа"). Торговый код индекса – WNCPT. Значение индекса рассчитывается по итогам товарных аукционов на закупку пшеницы, которые проводятся на НТБ с августа 2021 года.

Параметры новых контрактов

Расчетный фьючерсный контракт на индекс пшеницы:

- размер лота – 1 тонна, котировка в рублях за тонну пшеницы;
- минимальный шаг цены – 10 рублей;
- стоимость шага цены – 10 рублей;
- торговый код – WHEAT.

К торгам будут допущены контракты с исполнением в сентябре, октябре, ноябре и декабре 2022 года. Цена исполнения контракта будет равна среднеарифметическому значению индекса пшеницы на условиях поставки СРТ Новороссийск за предшествующий дню исполнения контракта календарный месяц.

Маржируемый опцион на расчетный фьючерсный контракт на индекс пшеницы:

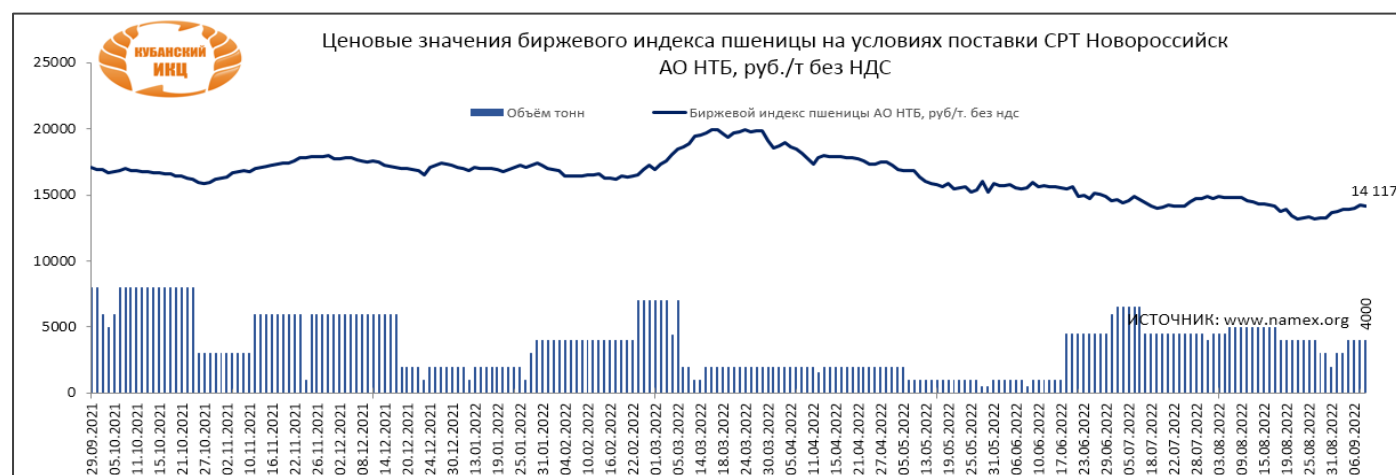
- размер лота – один фьючерс;
- минимальный шаг цены – 10 рублей;
- стоимость шага цены – 10 рублей;
- длинный код – WHEAT, короткий код – W4.

К торгам будут допущены контракты с исполнением в сентябре и октябре 2022 года.

Спецификации контрактов (фьючерс, опцион), подробная информация, риск-параметры и лимиты концентрации размещены на сайте Московской биржи.

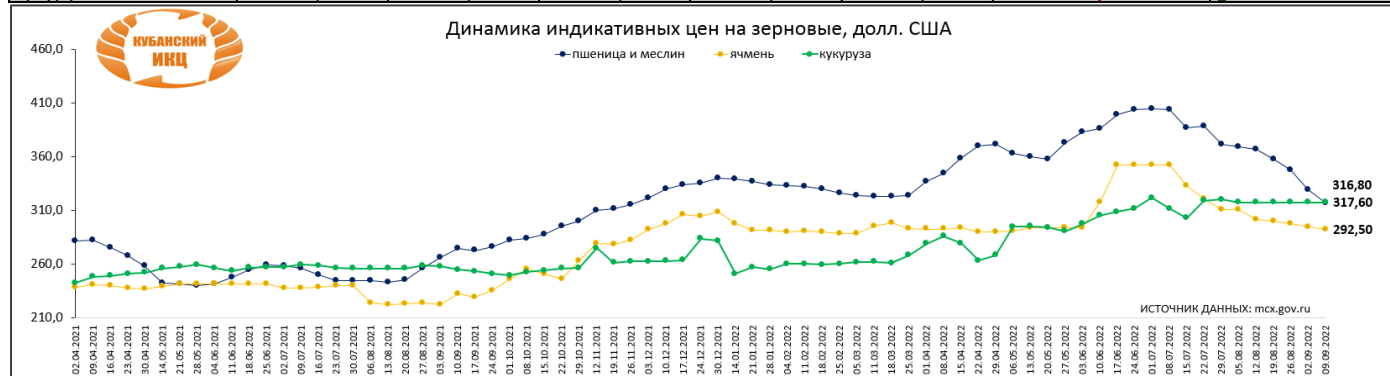
Биржевой индекс пшеницы АО НТБ

Наименование индекса	Дата расчета	Значение индекса руб./т. без НДС	Объем, тонн
Биржевой индекс пшеницы на условиях поставки СРТ Новороссийск АО НТБ	08.09.2022	14 117	4000



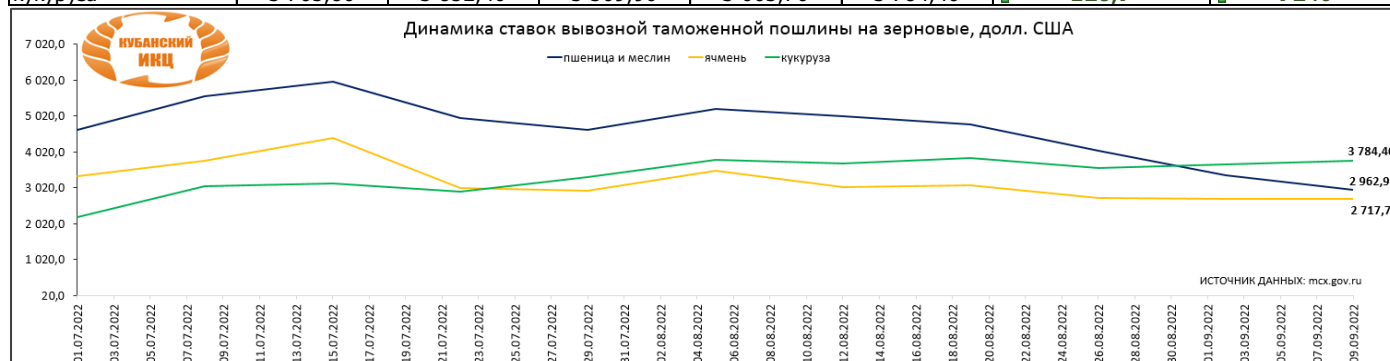
Динамика индикативных цен на зерновые, долл. США

продукция	12.08.2022	19.08.2022	26.08.2022	02.09.2022	09.09.2022	изменение за неделю, (+/-) долл. США за тонну	% изменения к 02.04.21
пшеница и меслин	367,30	358,10	348,00	329,30	316,80	↓ -12,5	↑ 12%
ячмень	301,70	299,80	297,50	294,70	292,50	↓ -2,2	↑ 22%
кукуруза	317,60	317,60	317,60	317,60	317,60	→ 0,0	↑ 31%



Динамика ставок вывозной таможенной пошлины на зерновые, руб. РФ

продукция	12.08.2022	19.08.2022	26.08.2022	02.09.2022	09.09.2022	изменение за неделю, (+/-) руб. за тонну	% изменения к 01.07.22
пшеница и меслин	5 018,10	4 794,70	4 053,80	3 368,90	2 962,90	↓ -406,0	↓ -36%
ячмень	3 034,00	3 092,10	2 729,30	2 699,20	2 717,70	↑ 18,5	↓ -19%
кукуруза	3 705,80	3 852,40	3 569,90	3 663,70	3 784,40	↑ 120,7	↑ 72%



О ставках вывозной таможенной пошлины и индикативных ценах на масло подсолнечное и шрот подсолнечный по данным МСХ РФ

Масло подсолнечное и его смеси

Дата размещения	Индикативная цена, долл. США	Ставка вывозной таможенной пошлины, руб.
25 августа 2022 г. (сентябрь)****	1583,0	8 621,3****
25 июля 2022 г.****	1873,3	15 987,1****
2 июля 2022 г. (на июль)****	1800,2	8 615,9****


**** - в соответствии с постановлением Правительства Российской Федерации от 30.06.2022 № 1179

Шрот подсолнечный

Дата размещения	Индикативная цена, долл. США	Ставка вывозной таможенной пошлины, руб.
25 августа 2022 г. (сентябрь)***	269,3	1 578,5***
25 июля 2022 г.**	304,3**	2 265,4**
2 июля 2022 г. (на июль)***	312,8	1 819,1***

*** - в соответствии с постановлением Правительства Российской Федерации от 31.03.2022 № 532 (в отношении ТН ВЭД ЕАЭС 2306 30 000 0)

**** - в соответствии с постановлением Правительства Российской Федерации от 30.06.2022 № 1179



НОВОСТИ ЗЕРНОВОГО РЫНКА РОССИИ

Закупки зерна в госфонд России в четверг составили 5400 тонн на общую сумму 76,9 миллиона рублей

Объем покупок зерна на Национальной товарной бирже (НТБ, входит в группу Московской биржи) в интервенционный фонд России по итогам торгов 8 сентября составил 5,4 тысячи тонн на общую сумму 76,9 миллиона рублей, следует из материалов НТБ.

В четверг было реализовано 1,35 тысячи тонн мягкой пшеницы третьего класса урожая 2022 года на 21,19 миллиона рублей, 2,7 тысячи тонн мягкой пшеницы четвертого класса урожая 2022 года на 40,689 миллиона рублей и 1,35 тысячи тонн ржи не ниже третьего класса урожая 2022 года на 14,999 миллиона рублей.

Следующие торги в рамках государственных закупочных интервенций запланированы на 9 сентября, далее на 12, 13, 14, 15 и 16 сентября.

В России с 2001 года действует механизм закупочных и товарных (на продажу) интервенций зерна, применяемый для стабилизации цен на зерновые культуры и поддержки аграриев. С 2022 года такой же механизм действует в отношении сахара, но сами интервенции пока не проводились. Закупочные интервенции предполагается проводить в отношении зерна урожая 2021-2022 годов и сахара производства 2021-2023 годов.

Всего в интервенционный фонд РФ за период с 1 августа 2022 года (даты начала торгов) было закуплено 69,12 тысячи тонн зерна на 1,036 миллиарда рублей. В планах Минсельхоза — сформировать до 2024 года неснижаемый запас интервенционного фонда в 3 миллиона тонн зерна и 250 тысяч тонн сахара. В среду министерство сообщило, что располагает всеми возможностями для того, чтобы сформировать запас продовольственного зерна в интервенционном фонде в объеме 3 миллиона тонн уже в 2022 году.

В России к 8 сентября собрано 126,5 млн тонн зерна, из них пшеницы - 92,7 млн тонн

Россия к 8 сентября 2022 года собрала 92,7 млн тонн пшеницы, что на 23,4 млн тонн больше, чем на аналогичную дату прошлого года (69,3 млн тонн), сообщает агентство "Интерфакс" со ссылкой на материалы Минсельхоза РФ.

Посевы пшеницы обмолочены с 24,2 млн га (с 23,7 млн га в 2021 году), урожайность составила 38,3 ц/га (29,2 ц/га).

Ячмень убран с 7,1 млн га (7,1 млн га), намолочено 22,2 млн тонн (17,2 млн тонн) при урожайности 31,4 ц/га (24,2 ц/га).

Кукуруза на зерно убрана с 35,4 тыс. га (98,1 тыс. га), намолочено 202,6 тыс. тонн (409,6 тыс. тонн), урожайность составила 57,3 ц/га (41,8 ц/га).

Всего зерновые и зернобобовые культуры обмолочены с 36,1 млн га (35,9 млн га), собрано 126,5 млн тонн зерна (96 млн тонн) при урожайности 35 ц/га (26,7 ц/га).

СЕВ ОЗИМЫХ:

В Поволжье существенно превысил прошлогодний уровень - 3,14 млн га против 2,81 млн га несмотря на недостаток влаги. **В ЦФО** посеяно 554,4 тыс. га против 964 тыс. га годом ранее, в **ЮФО** – 448,9 тыс. га против 711,4 тыс. га.

На Юге в течение 5 дней ожидаются дожди, замедлят ход полевых работ, но поспособствуют накоплению почвенной влаги для посева озимой пшеницы.

В Центральной России неблагоприятные погодные условия для активного посева озимых культур, периодические дожди и температуры ниже нормы могут продолжать увеличивать задержку посева озимых культур.

В Поволжье периодические осадки на протяжении двух недель создадут запасы почвенной влаги, что благоприятно скажется на состоянии озимых культур.

На Урале и в Сибири местные осадки могут оказать незначительное влияние на темпы уборки пшеницы.

В интервенционный фонд 8 сентября закуплено 5 400 тонн зерна (<https://zerno.ru>)

8 сентября на Национальной товарной бирже (НТБ) прошли очередные биржевые торги в рамках государственных закупочных интервенций на рынке зерна.

По итогам торгов было продано 5 400 тонн зерна на общую сумму 76,9 млн рублей, в том числе:

- пшеница мягкая 3-го класса урожая 2022 года – 1 350 тонн (средневзвешенная цена составила 14 400 руб./т);
- пшеница мягкая 4-го класса урожая 2022 года – 2 700 тонн (средневзвешенная цена составила 13 700 руб./т);
- рожь не ниже 3-го класса урожая 2022 года – 1 350 тонн (средневзвешенная цена составила 10 100 руб./т).

Всего в период с 01.08 по 08.09.2022 г. в госфонд было закуплено 69 120 тонн зерна на сумму более 1 млрд 36 млн рублей.

Следующие торги в рамках государственных закупочных интервенций будут проведены 9 и 12-14 сентября 2022 г.

Конъюнктура рынков зерна и хлебопродуктов 29 августа -2 сентября 2022г (ПроЗерно)

На рубеже лета и осени развитие конъюнктуры зернового рынка было таким же переменчивым, как погода в этот период. Снова в противоположных направлениях расходились мировые и отечественные экспортные цены, при этом котировки наших конкурентов восстанавливаются уже который раз, а на российском экспортном базисе всё ещё ищем «дно рынка». Вместе с тем опять на экспортной площадке рублевые цены восстанавливаются, во многом благодаря снижению размера экспортной пошлины. Кстати, можно ожидать дальнейшее сползание пошлины вниз, если курс рубля будет относительно стабильным.

Экспортные пошлины с 7 по 13 сентября 2022г будут (за тонну):

- для **пшеницы** вниз 3368,9руб., было 4053,8руб.;
- для **ячменя** вниз 2699,2руб., было 2729,3руб.;
- для **кукурузы** вверх 3663,7руб., было 3569,9руб.

Экспортные цены российской мукомольной пшеницы снизились на -\$5 до 310\$/t FOB Черное море. Но цены закупок пшеницы вверх до 12850руб./т СРТ без НДС в портах Черного моря. Цены фуражного ячменя остались прежними – 285\$/t FOB, и закупки без изменений 11700 руб./т СРТ порт Черное море без НДС. Цены российской кукурузы пока снизились на -\$15 до 315\$/t FOB Черное море. Цены на горох в портах остались прежними – 19500руб./т СРТ без НДС.

Во внутренних регионах большой разброд и шатание потоков продаж и цен. Ясный и очевидный факт текущего сезона – недостаток пшеницы 3 класса – приводит к сдерживанию продаж этого товара и, соответственно, стабилизации или порой росту цен на качественное зерно. А рекордные намолоты пшеницы порождают избыточное предложение 4-го и 5-го класса, которые в отдельных регионах Черноземья и Поволжья сбрасываются по крайне низким ценам. Движение закупок в интервенционный фонд пока слабо помогает стабилизировать зерновой рынок, так как на текущий момент продано всего лишь 52,92 тыс. тонн зерна, в том числе 30,105 тыс.т пшеницы 3 класса, 18,9тыс.т пшеницы 4 класса и 3,915тыс.т ржи.

На мировых площадках котировки зерна и масличных после роста накануне теперь двигались в смешанном режиме без явного перевеса вверх или вниз. Мировые рынки всё еще отмахиваются от очевидных повышательных факторов в виде продолжающихся засух в США, Европе, Китае и Аргентине, и оперативно реагируют на возможный рост урожая Австралии и зыбкие прогнозы дождей в Европе. Но есть и реальные факты давления на рыночные цены: закупки только российской пшеницы в Алжире и Египте, а также повышение Турцией стоимости прохода через Босфор и Дарданеллы с 80 центов до 4 \$/t.

На наличном рынке GASC(Египет) опять без тендера купил 120тыс.т мукомольной пшеницы из России по 340 \$/t C&F с поставкой 1-10 ноября 2022г.

Цена такой же предыдущей операции была 368 \$/t C&F. Всего с начала сезона GASC купил 2 854 млн.т пшеницы, и доля российского зерна пока – 48,1%.

Кроме того, Алжир купил пока неизвестный объем (50-100тыс.т ?) пшеницы из России по 364-365 \$/t C&F, а Иордания купила 60тыс.т пшеницы по 376,50 \$/t C&F с поставкой в январе 2023г.

Нефтяные цены ушли вниз к 93 \$/bbl Brent на фоне опасений мировой рецессии, но затем отыграли вверх +\$2 на данных США о росте рабочих мест. Неоднозначно ожидается восприятие рынком ограничения цен закупок российской нефти странами G7. Россия уже заявила, что не будет продавать углеводороды по нерыночным заниженным ценам.

Цены на газ берут очередные рекорды вверх из-за технической остановки Северного потока.

Курс рубля относительно стабилен в коридоре 60-62руб. за \$1.

Зерно: средние цены, руб./т. EXW Европейская Россия, с НДС (10%)

индекс ПроЗерно	12.08.2022	19.08.2022	26.08.2022	02.09.2022	последнее изменение	Aug-22	Sep-21
Пшеница 3 класса (кл.23%)	13 920	13 540	13 460	13 365	-95	13 729	16 721
то же \$/t	\$228,6	\$229,0	\$224,0	\$221,4	-\$2,6	\$228	\$229
Пшеница 4 класса	12 705	12 335	12 340	11 760	-580	12 564	16 146
то же \$/t	\$208,6	\$208,6	\$205,4	\$194,8	-\$10,6	\$209	\$222
Продовольственная рожь	10 540	9 000	8 730	8 615	-115	10 121	12 116
то же \$/t	\$173,1	\$152,2	\$145,3	\$142,7	-\$2,6	\$168	\$166
Фуражная пшеница	10 935	10 490	10 340	9 890	-450	10 744	15 543
то же \$/t	\$179,6	\$177,4	\$172,1	\$163,8	-\$8,2	\$179	\$213
Фуражный ячмень	11 420	10 875	10 420	10 410	-10	11 120	14 745
то же \$/t	\$187,5	\$183,9	\$173,4	\$172,4	-\$1,0	\$185	\$202
Пивоваренный ячмень	16 000	15 000	15 500	15 200	-300	15 625	18 000
то же \$/t	\$262,7	\$253,7	\$257,9	\$251,8	-\$6,2	\$260	\$247
Фуражная кукуруза	12 865	12 630	12 635	12 775	140	12 820	14 831
то же \$/t	\$211,3	\$213,6	\$210,3	\$211,6	\$1,3	\$213	\$204
Горох	17 335	17 080	17 475	17 530	55	17 298	23 260
то же \$/t	\$284,7	\$288,8	\$290,8	\$290,4	-\$0,4	\$288	\$319

*Индекс пивоваренного ячменя – средние цены на базисе EXW Центральное Черноземье

Итак:

- цены на **пшеницу 3 класса** двигались опять разнонаправлено: продолжили падение в Центре и Черноземье на -250-270руб./т, на Урале вниз на -300руб./т и в Сибири на -135руб./т, а на Юге поднялись на +85руб./т и восстановились в Поволжье на +50руб./т;

- цены на **пшеницу 4 класса** также менялись разнонаправлено и очень размашисто: продолжили падение Центре на -700руб./т и в Поволжье на -515руб./т, в Черноземье рухнули вниз на -1220руб./т, на Урале и в Сибири на -465руб./т, а на Юге поднялись на +115руб./т;

- цены на **пшеницу 5 класса** везде падали: даже на Юге вниз на -365руб./т, продолжили падение в Центре и Сибири на -715руб./т, в Черноземье на -440руб./т, в Поволжье на -265руб./т и на Урале на -335руб./т;

- цены на **фуражный ячмень** менялись разнонаправлено: продолжили падение в Центре и на Урале на -265руб./т, в Поволжье на -165руб./т и в Сибири на -535руб./т, но восстановились в Черноземье на +340руб./т и на Юг на +35руб./т;

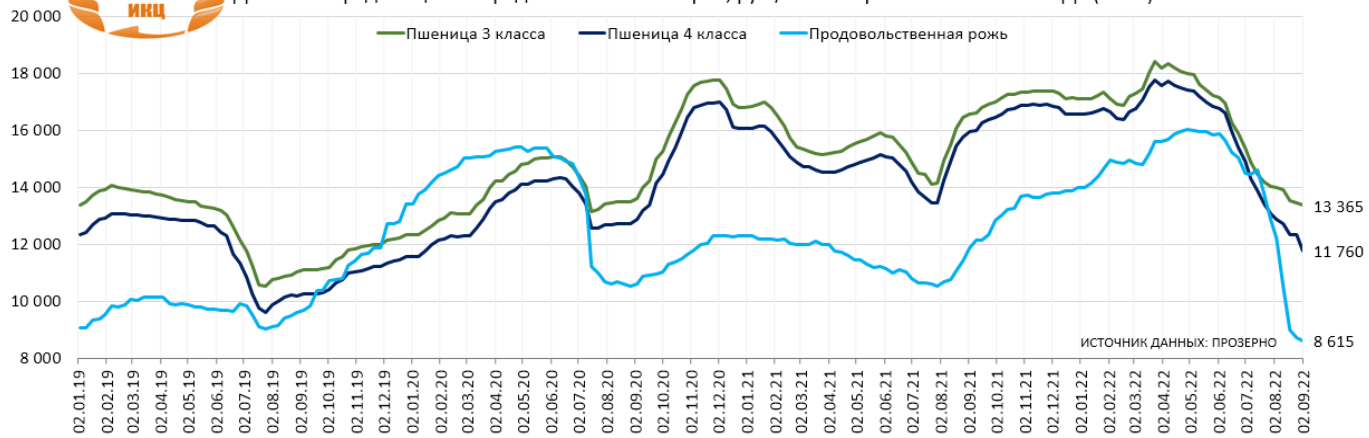
- цены на **продовольственную рожь** в основном продолжили снижение: в Поволжье вниз на -490руб./т, на Урале на -850руб./т и в Сибири на -250руб./т, а в Центре остались стабильными, в Черноземье восстановились на +150руб./т;

- цены на **кукурузу** менялись опять по-разному: продолжили снижение в Центре и Черноземье на -235-265руб./т, а Юге без изменений, а в Поволжье восстановились на +1050руб./т;

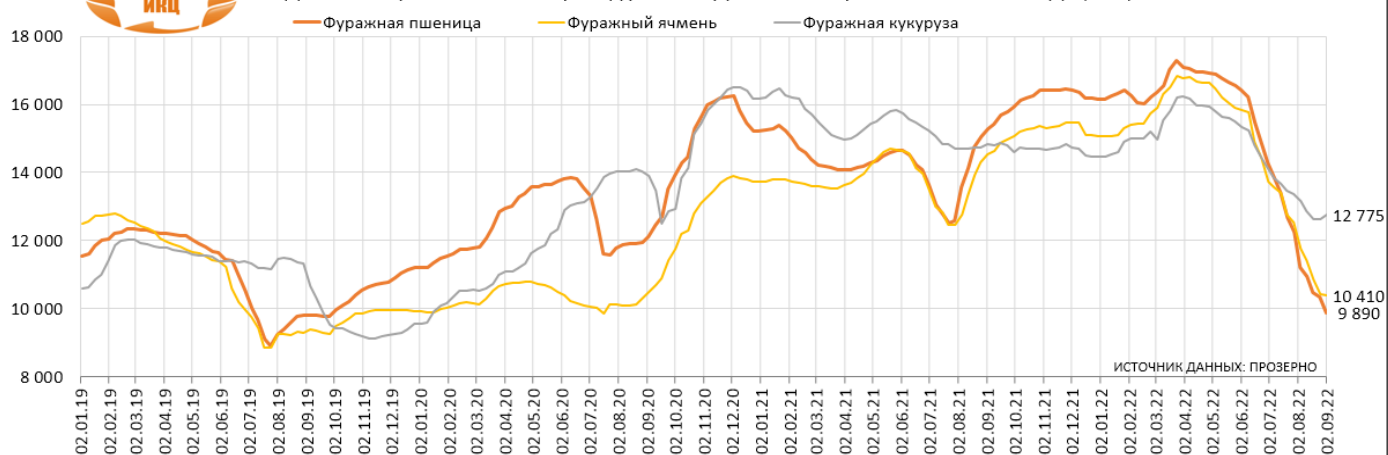
- цены на **горох** менялись малозначительно: выросли в Поволжье на +250руб./т, в Центре и Черноземье снизились на -85руб./т, а в Сибири, на Юге и в портах без изменений.



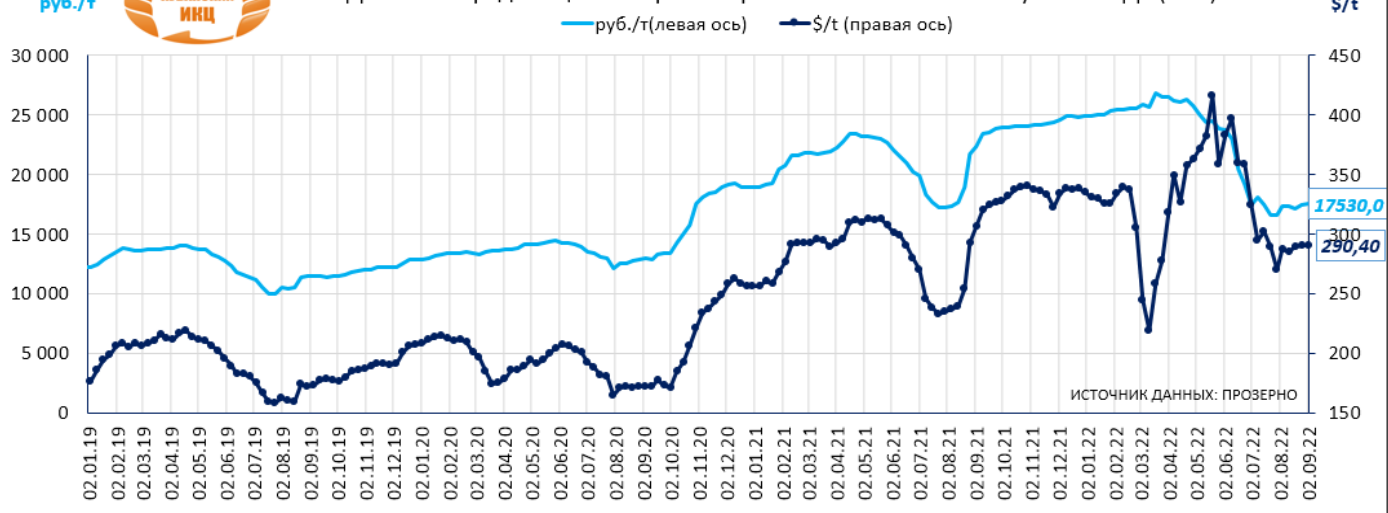
Динамика средних цен на продовольственное зерно, руб./т EXW Европейская Россия с НДС (10%)



Динамика средних цен на зерно фуражное, руб./т EXW Европейская Россия с НДС (10%)



Динамика средних цен на горох в Европейской России за тонну EXW с НДС (10%)



Продовольственное зерно: средние цены (спрос – предложение), руб./тн, EXW с НДС (10%)

Регион	Пшеница 3 класса		Пшеница 4 класса		Рожь группа А	
	26.08.22	02.09.22	26.08.22	02.09.22	26.08.22	02.09.22
Центральный район	13 400	13 150	12 467	11 767	9 300	9 300
Курская область	13000-14000	12500-13500	12000-13000	11800-13000	-	-
Орловская область	12400-13800	12400-13600	11800-12900	11000-12000	8800-9900	8800-9900
Рязанская, Тульская обл.	13000-14200	13000-13900	12100-13000	10800-12000	8600-9900	8600-9900
Центральное Черноземье	13 330	13 060	12 120	10 900	7 625	7 775
Белгородская область	12900-14000	12500-13300	11900-12900	10000-12000	-	-
Воронежская область	12500-13900	12000-13600	11500-12600	10000-12000	6400-7600	6600-7700
Липецкая область	13000-14000	12900-13600	12000-12900	10000-12200	-	-
Тамбовская область	12900-14000	12900-13800	12000-12600	10000-12200	-	-

Юг и Северный Кавказ	14 767	14 850	13 667	13 783		
Ростовская область	14200-15200	14300-15200	12900-13900	13000-14000	-	-
Краснодарский край	14300-15900	14500-15900	13800-14800	13900-14800	-	-
Ставропольский край	14000-15000	14200-15000	12800-13800	13000-14000	-	-
Поволжье	12 350	12 400	11 100	10 588	9 263	8 775
Самарская область	12100-13000	12000-13000	10900-12000	9600-11500	8800-9900	7700-8800
Саратовская область	12200-13000	12000-14200	11000-12000	9200-11500	8500-9500	7600-8800
Волгоградская область	11500-13000	11500-13000	10500-11800	10800-11800	9000-10000	9500-11000
Татарстан	11500-12500	11200-12300	9700-10900	9500-10800	8500-9900	8000-8800
Южный Урал и Зауралье	13 267	12 967	12 500	12 033	9 600	8 750
Курганская область	12500-13500	12000-13500	12000-13000	11000-12000	8500-9500	7700-8800
Оренбургская область	12000-13000	11200-13000	11000-12000	10800-12000	8800-9900	8000-9000
Челябинская область	13600-15000	13600-14500	13000-14000	12800-13600	9900-11000	9000-10000
Западная Сибирь	12 667	12 533	11 717	11 250	9 167	8 917
Омская область	12500-13300	12500-13200	11500-12500	11000-12500	9000-9900	8800-9900
Новосибирская область	12000-13200	12000-13000	11000-12500	10500-11500	8500-9500	8500-9500
Алтайский край	12000-13000	11500-13000	11000-11800	10500-11500	8600-9500	8000-8800
Восточная Сибирь	12 750	12 500	12 000	11 500		
Кемеровская область / Красноярский край	12000-13500	12000-13000	11500-12500	11000-12000	-	-

ИСТОЧНИК: ПРОЗЕРНО

Фуражное зерно: средние цены (спрос – предложение), руб./тн, EXW с НДС (10%)

Регион	Пшеница фуражная		Ячмень фуражный		Кукуруза фуражная	
	26.08.22	02.09.22	26.08.22	02.09.22	26.08.22	02.09.22
Центральный район	10 233	9 517	10 717	10 450	12 450	12 217
Курская область	9700-10800	8800-9900	10000-11000	9900-11000	12700-13300	12000-12800
Орловская область	9900-10800	9000-10000	9700-11000	9800-11000	11500-12200	11500-12200
Рязанская, Тульская обл.	9400-10800	9200-10200	10800-11800	10000-11000	12000-13000	12000-12800
Центральное Черноземье	9 590	9 150	10 060	10 400	12 530	12 263
Белгородская область	9500-10500	9000-10000	9700-10800	9800-11000	12000-13000	10800-12500
Воронежская область	8500-10000	8500-10000	9900-10800	9900-11800	11100-12500	11100-12500
Липецкая область	9900-10800	9100-10200	9600-10600	9900-12000	12200-13200	-
Тамбовская область	8400-9900	8100-9600	9800-10600	9900-11000	12800-13500	12900-13300
Юг и Северный Кавказ	12 367	12 000	12 000	12 033	13 867	13 867
Ростовская область	11200-12300	11000-12200	11200-12500	11200-12500	13000-14000	13000-14000
Краснодарский край	12500-13400	11500-13000	11500-14000	11500-14000	13500-15000	13500-15000
Ставропольский край	12000-12800	11500-12800	10800-12000	11000-12000	13500-14200	13500-14200
Поволжье	9 163	8 900	8 913	8 750	11 700	12 750
Самарская область	9000-9900	7800-9500	8000-9000	7700-8800	12000-12800	12000-13000
Саратовская область	8200-9500	7700-9500	9000-9900	8800-9800	11800-12600	12000-14000
Волгоградская область	8400-9900	8800-9900	8500-9900	8800-9600	10000-11000	-
Татарстан	8500-9900	8500-9500	8000-9000	7700-8800	-	-
Южный Урал и Зауралье	10 750	10 417	10 000	9 733		
Курганская область	10500-11500	10000-11000	9900-10800	8800-10000		
Оренбургская область	9000-10500	9000-10500	8400-9900	8800-9900		
Челябинская область	11000-12000	10500-11500	10000-11000	9900-11000		
Западная Сибирь	10 500	9 783	9 450	8 917		
Омская область	10000-11000	9900-11000	8000-9500	8000-9500		
Новосибирская область	10000-11000	9000-10000	8800-9900	8000-9000		
Алтайский край	10000-11000	8800-10000	9900-10600	9000-10000		
Восточная Сибирь	11 000	10 200				
Кемеровская область / Красноярский край	10500-11500	9900-10500				

ИСТОЧНИК: ПРОЗЕРНО

Средние цены (покупки-продажи) горох, руб./т EXW, с НДС (10%)

Индекс ПроЗерно: горох	12.08.22	19.08.22	26.08.22	02.09.22	последнее изменение
СРТ порт Азовское море, без НДС	20 000	19 500	19 500	19 500	0
СРТ порт Азовское море, \$/t без НДС	\$328,4	\$329,8	\$324,5	\$323,0	-\$1,5
Юг и Северный Кавказ, с НДС	20 167	19 833	19 833	19 833	0
Центр и Черноземье, с НДС	16 686	16 650	17 086	17 000	-86
Поволжье, с НДС	15 150	14 750	15 500	15 750	250
Западная Сибирь, с НДС	13 333	13 700	14 500	14 500	0

Средние цены на муку EXW Европейская Россия, руб./тн, с НДС (10%)

индекс ПроЗерно	12.08.2022	19.08.2022	26.08.2022	02.09.2022	последнее изменение	Aug-22	Sep-21
Пшеничная мука в/сорта	24 080	23 750	23 790	23 615	-175	23 956	23 170
то же \$/t	\$395,4	\$401,6	\$395,9	\$391,2	-\$4,7	\$398	\$318
Пшеничная мука 1 сорта	23 190	22 735	22 760	22 570	-190	22 998	21 556
то же \$/t	\$380,8	\$384,5	\$378,8	\$373,9	-\$4,9	\$383	\$296
Пшеничная мука 2 сорта	20 500	20 500	20 470	20 345	-125	20 524	19 551
то же \$/t	\$336,6	\$346,7	\$340,6	\$337,0	-\$3,6	\$341	\$268
Ржаная обдирная мука	19 990	19 915	19 665	19 165	-500	19 948	15 874
то же \$/t	\$328,2	\$336,8	\$327,2	\$317,5	-\$9,8	\$332	\$218

ИСТОЧНИК: ПРОЗЕРНО

Средние цены на крупы в Европейской России, руб./тн, EXW с НДС (10%)

индекс ПроЗерно	12.08.2022	19.08.2022	26.08.2022	02.09.2022	последнее изменение	Aug-22	Sep-21
Гречневая крупа 1 сорта	76 600	75 800	75 225	70 900	-4 325	76 188	65 649
то же \$/t	\$1 257,8	\$1 281,9	\$1 251,8	\$1 174,4	-\$77,4	\$1 267	\$901
Рисовая крупа 1 сорта	71 665	70 200	70 000	69 165	-835	70 725	37 991
то же \$/t	\$1 176,8	\$1 187,2	\$1 164,9	\$1 145,7	-\$19,2	\$1 176	\$521
Пшено 1 сорта	26 350	26 525	26 210	24 460	-1 750	26 315	25 990
то же \$/t	\$432,7	\$448,6	\$436,2	\$405,2	-\$31,0	\$438	\$357

ИСТОЧНИК: ПРОЗЕРНО

**Динамика и товарная структура экспорта зерна из России в 2021-22 с/х г., тыс. тонн
(Оценка ПроЗерно по состоянию на 01.09.2022, с учетом экспорта в Азербайджан, Литву и Латвию)**

Месяц	ПШЕНИЦА	ЯЧМЕНЬ	КУКУРУЗА	РОЖЬ	ОВЕС	ИТОГ
июль	2283,0	192,6	139,7	3,3	1,0	2619,7
август	3093,5	614,1	66,6	3,0	0,0	3777,2
Общий итог	5376,4	806,8	206,3	6,3	1,0	6396,9

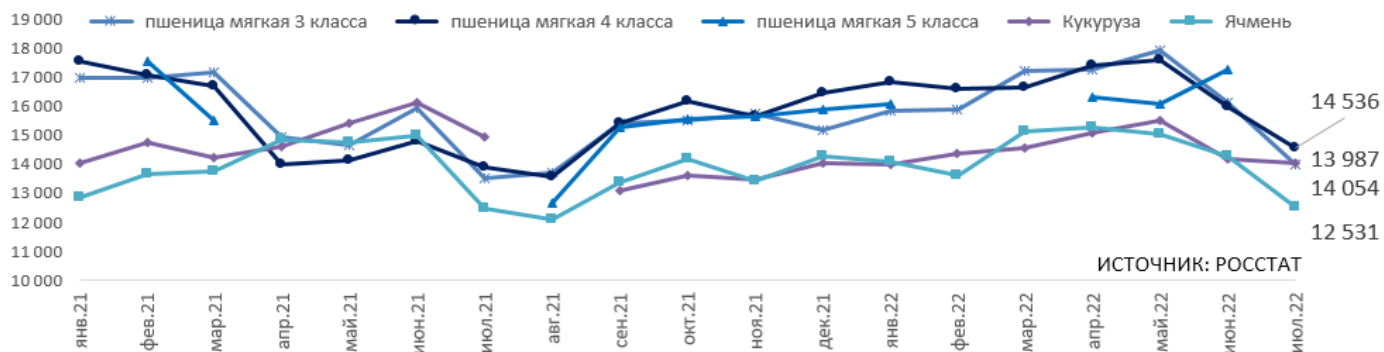
ИСТОЧНИК: ПРОЗЕРНО

Средние цены производителей зерновых и зернобобовых культур по Российской Федерации в 2022 г

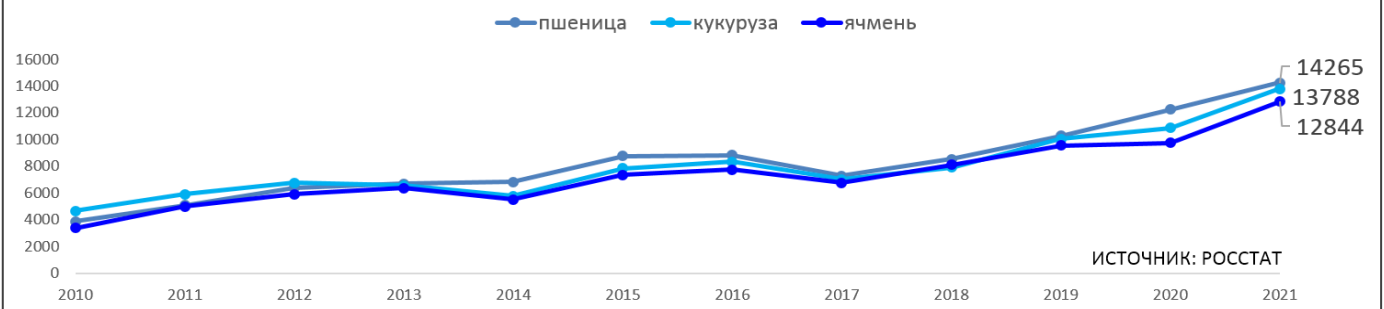
	Январь	Февраль	Март	Апрель	Май	Июнь	Июль
Пшеница твердая	27 561	31 410	29 790	23 688	21 238	22 074	26 062
Пшеница, кроме твердой пшеницы	15 193	15 240	15 157	15 919	16 133	15 408	14 441
пшеница мягкая 1 класса	13 296						
пшеница мягкая 2 класса	14 538			14 438	17 649		
пшеница мягкая 3 класса	15 212	15 140	15 286	16 115	16 407	15 786	14 613
пшеница мягкая 4 класса	15 538	15 441	15 108	16 157	16 122	15 063	14 253
пшеница мягкая 5 класса	14 444	15 114	14 949	15 319	15 666	15 312	14 337
Кукуруза	13 982	14 180	14 966	14 833	14 429	13 871	13 599
Ячмень	14 340	14 713	15 396	15 187	15 408	14 849	13 869
Рожь	12 201	11 356	13 120	13 283	13 117	13 896	13 306
Овес	12 408	11 703	11 884	12 170	13 830	12 647	11 694
Просо	12 104	13 947	13 789	13 601	14 499	14 144	16 152
Гречиха	44 348	45 412	49 794	47 869	48 124	45 157	37 093
Тритикале	13 181						
Овощи бобовые сушеные (культуры зернобобовые)	25 628	27 066	26 302	25 341	24 263	23 046	18 516
Горох сушеный	22 451	23 921	23 425	23 077	22 368	22 008	18 315
Культуры зернобобовые (овощи бобовые сушеные) прочие, не включенные в другие группировки	47 312	48 922	51 803	47 989	58 458	48 681	41 739
Бобы соевые	43 110	39 903	42 227	44 589	47 489	45 132	40 632
Семена рапса	48 054	48 821	49 990	51 601	51 950	52 111	40 241
Семена подсолнечника	36 795	37 094	37 767	41 408	42 399	40 422	35 369
Рис нешелушенный	22 398	21 768	24 875	28 373	31 630	30 656	32 720

ИСТОЧНИК: РОССТАТ

Динамика средних цен производителей на зерновые культуры в Краснодарском крае, руб./тн

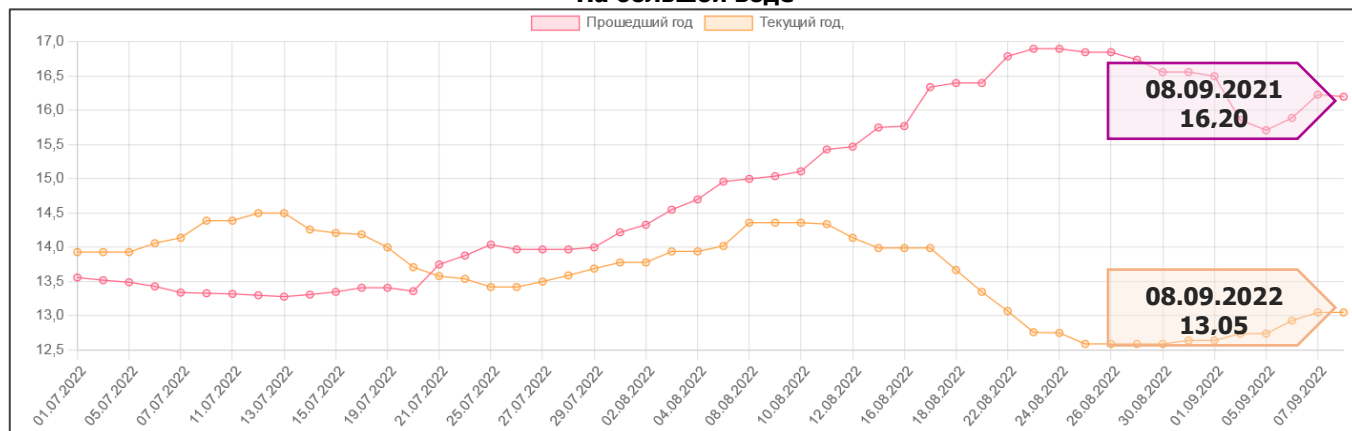


Динамика средних цен производителей зерновых по России в 2010-2021гг. на конец периода, руб./тн

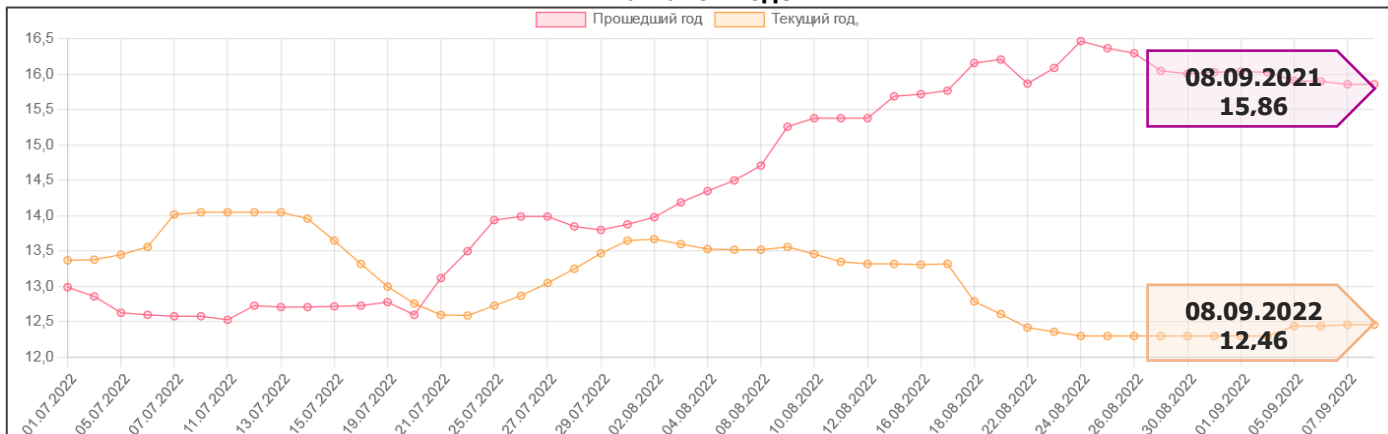


Индексы закупочных цен на пшеницу 12,5% на 08.09.2022 на базе СРТ морские порты Азовско-Черноморского бассейна (тыс. руб./тону)

На большой воде



На малой воде



ИСТОЧНИК: <https://rusgrain.org>

Оптовые закупочные цены на пшеницу 3 класс (руб./т), без НДС, руб./т на 08.09.2022г.

Наименование региона/фирмы	цены на пшеницу 3 класс	
	минимальные	максимальные
Азов	12800	13500
Азовский портовый элеватор (Астон)	12900	13500
РИФ ТД, ООО (РИФ)	12800	13500
Белгород	9905	10500
Уразовский ф-л, ЗАО (Юг Руси)	10000	10500
Бирюченское ХПП (Деметра Трейдинг)	9905	9905
Волгоград	10188	11400
Крестьянское хозяйство Заболотнева Б.А., ООО (РИФ)	11400	11400
Бердиевский элеватор (Деметра Трейдинг)	10188	10188
Октябрьский элеватор (Деметра Трейдинг)	10554	10554
Воронеж	10203	10500
Аннинский элеватор (Деметра Трейдинг)	10203	10203
Россошанский элеватор (Деметра Трейдинг)	10273	10273
Митрофановское ХПП, ООО (Юг Руси)	10500	10500
Краснодар	12250	13300
Био Ферма, Кисляковка (Астон)	12700	13300
Ладожский элеватор, АО (РИФ)	12250	12250
Курск	9856	9955
Кореневский элеватор (Деметра Трейдинг)	9856	9856
Хлебная база №24 Курская (Деметра Трейдинг)	9955	9955
Мелеуз	8837	8837
Зирганский элеватор (Деметра Трейдинг)	8837	8837
Новороссийск	12900	13900
Зерновой терминал "КСК", АО (РИФ)	13700	13900
НКХП, ПАО (ОЗК)	12900	12900
НЗТ СРТ (Зерно-Трейд)	13400	13500
НЗТ (Астон)	13200	13200
НЗТ (Деметра Трейдинг)	13300	13300
НКХП (Деметра Трейдинг)	13300	13300
Омск	15000	15000
Черноглазовске мельницы	15000	15000
Орёл	9478	9478
Наш Союз (Деметра Трейдинг)	9478	9478
Ростов-на-Дону	11400	13500
Агропорт Устье Дона, ООО (Луис Дрейфус Восток)	12800	13400
Астон, АО	12900	13500
Белокалитвинский Филиал ЗАО (Юг Руси)	11600	13000
Глубокинский филиал (Астон)	12000	12600
Константиновский филиал (Астон)	12500	13100
Миллеровское ХПП, ООО (РИФ)	11900	11900
Порт Эльдако, ООО (РЗ Агро)	12700	13300
Ростовский зерновой терминал, ООО (РИФ)	12600	13300
Трубецкой филиал (Астон)	12100	12700
Успенский Филиал, ЗАО (Юг Руси)	11800	12300
Целинский ф-л, ЗАО (Юг Руси)	11600	13000
Юг Руси, АО	12600	13500
Багаевское ХПП, Филиал ЗАО (РИФ)	12300	12700
РММП-Зерно, ООО (РИФ)	12600	13300
ЮЗТ, ООО (РИФ)	12600	12900
Багаевский водный терминал (Астон)	12700	13300
Витерра Рус (Ростов-на-Дону)	12900	13500
Кировский Филиал, ЗАО (Юг Руси)	12300	12800
Морозовский Филиал, ЗАО (Юг Руси)	11400	12300
Николаевское хлебоприемное (Астон)	12400	13000
Тарасовский Филиал, ЗАО (Юг Руси)	11400	12300
РММП-Зерно (Деметра Трейдинг)	12900	13500
Рязань	9575	9575
Ряжский элеватор (Деметра Трейдинг)	9575	9575
Самара	9299	9299
Георгиевский элеватор (Деметра Трейдинг)	9299	9299
Саратов	9345	9526
САПП (Калининск ОП) (Деметра Трейдинг)	9487	9487
САПП (Пугачев ОП) (Деметра Трейдинг)	9345	9345
Старый элеватор (Деметра Трейдинг)	9526	9526
Ставрополь	10706	11178
Изобильненский зерновой терминал (Деметра Трейдинг)	11087	11087

Ипатовский комбинат хлебопродукт (Деметра Трейдинг)	10706	10706
Новоалександровский элеватор (Деметра Трейдинг)	11178	11178
Таганрог	12500	12800
ТСРЗ СРТ (Зерно-Трейд)	12500	12800
Тамань	13300	13800
Витерра Рус (Тамань)	13800	13800
ЗТКТ (Деметра Трейдинг)	13300	13300
Тамбов	9878	9878
Кариан-Строгановский элеватор (Деметра Трейдинг)	9878	9878
Тула	9570	9570
Кимовское ХПП (Деметра Трейдинг)	9570	9570
Уфа	9551	9551
Чишминский элеватор Филиал (Деметра Трейдинг)	9551	9551
Чебоксары	7273	11364
Чувашхлебопродукт, АО	7273	11364

ИСТОЧНИК: zerno.ru

Оптовые закупочные цены на кукурузу (руб./т), без НДС, руб./т на 08.09.2022г.

Город	Фирма	Цены на кукурузу Класс 3
Ростов-на-Дону	Астон Крахмало-Продукты. Ибреть (Астон)	12000

ИСТОЧНИК: zerno.ru

Оптовые закупочные цены на ячмень (руб./т), без НДС, руб./т на 08.09.2022г.

Город	Цены на ячмень	
	Класс 1	Класс 3
Азов		11 000
Азовский портовый элеватор (Астон)		11 000
РИФ ТД, ООО (РИФ)		11 000
Волгоград		9500
Крестьянское хозяйство Заболотнева Б.А., ООО (РИФ)		9500
Краснодар		10 675
Био Ферма, Кисляковка (Астон)		10 800
Ладожский элеватор, АО (РИФ)		10 550
Новороссийск		11 700
Зерновой терминал "КСК", АО (РИФ)		11 700
Ростов-на-Дону		10 554
Астон, АО		11 000
Багаевское ХПП, Филиал ЗАО (РИФ)		10 500
Глубокинский филиал (Астон)		10 100
Донской Порт (РИФ)		10700
Миллеровское ХПП, ООО (РИФ)		10200
Николаевское хлебоприемное (Астон)		10 500
СК "БАРК", ООО (РИФ)		10700
Трубецкой филиал (Астон)		10200
ЮЗТ, ООО (РИФ)		10 700
Ставрополь		10 300
Ясон Агро (РИФ)		10 300
Тамань	11 900	
Витерра Рус (Тамань)	12 300	
ЗТКТ (Деметра Трейдинг)	11 500	
Чебоксары	7 727	
Чувашхлебопродукт, АО	7 727	

ИСТОЧНИК: zerno.ru

Закупочные цены на пшеницу 4 класса, протеин \geq 12,5% в портах, на 08.09.2022, без НДС

Область	Базис	Фирма	RUR/MT	EURO/MT	USD/MT
Краснодарский край	Новороссийск	Зерновой терминал "КСК", АО (РИФ)	13 300	219,67	217,39
		НЗТ СРТ (Зерно-Трейд)	13 000	214,71	212,48
		НКХП (Деметра Трейдинг)	12 800	211,41	209,21
		НЗТ (Деметра Трейдинг)	12 800	211,41	209,21
		НЗТ (Астон)	12 800	211,41	209,21
	НКХП, ПАО (ОЗК)	12 500	206,46	204,31	
	Тамань	Витерра Рус (Тамань)	13 300	219,67	217,39
	ЗТКТ (Деметра Трейдинг)	12 800	211,41	209,21	
Ростовская область	Азов	Азовский портовый элеватор (Астон)	12 500	206,46	204,31
		РИФ ТД, ООО (РИФ)	12 500	206,46	204,31
	Ростов-на-Дону	Юг Руси, АО	12 600	208,11	205,94
		Астон, АО	12 500	206,46	204,31

	РММП-Зерно (Деметра Трейдинг)	12 500	206,46	204,31
	Витерра Рус (Ростов-на-Дону)	12 500	206,46	204,31
	Багаевский водный терминал (Астон)	12 300	203,15	201,04
	РММП-Зерно, ООО (РИФ)	12 300	203,15	201,04
	Ростовский зерновой терминал, ООО (РИФ)	12 300	203,15	201,04
	Порт Эльдако, ООО (РЗ Агро)	12 300	203,15	201,04
	Донской Порт (РИФ)	12 200	201,50	199,41
	ЮЗТ, ООО (РИФ)	12 200	201,50	199,41
	Константиновский филиал (Астон)	12 100	199,85	197,77
	Агропорт Устье Дона, ООО (Луис Дрейфус Восток)	12 100	199,85	197,77
	Багаевское ХПП, Филиал ЗАО (РИФ)	12 000	198,20	196,14
	Кировский Филиал, ЗАО (Юг Руси)	11 900	196,55	194,50
	Целинский ф-л, ЗАО (Юг Руси)	11 600	191,59	189,60
	Белокалитвинский Филиал ЗАО (Юг Руси)	11 600	191,59	189,60
	Морозовский Филиал, ЗАО (Юг Руси)	11 400	188,29	186,33
	Успенский Филиал, ЗАО (Юг Руси)	11 400	188,29	186,33
	Тарасовский Филиал, ЗАО (Юг Руси)	11 400	188,29	186,33
Таганрог	ТСРЗ СРТ (Зерно-Трейд)	12 100	199,85	197,77

ИСТОЧНИК: zerno.ru

МИРОВОЙ РЫНОК ЗЕРНОВЫХ КУЛЬТУР

БИРЖЕВЫЕ КОТИРОВКИ ПШЕНИЦЫ на Чикагской товарной бирже на прошлой неделе росли на фоне покрытия коротких позиций перед трехдневными праздничными выходными в США, на фоне укрепления сырой нефти и других сырьевых товаров, а также ослабления опасений по поводу агрессивной процентной ставки от ФРС. Также на рост котировок повлияли новости о не продлении сделки по зерновому коридору из украинских портов (сделка заключена на 120 дней 22.07.22) На Парижской бирже котировки снижались на протяжении прошлой и текущей недели.

Сентябрьский фьючерс в Чикаго закрыл прошлую неделю на уровне \$291,3/т (+1% к закрытию предыдущей недели). Ранее в четверг котировки упали до \$284,9/т на фоне опасений, вызванных глобальным экономическим спадом в преддверии сбора урожая на Среднем Западе, как сообщили аналитики. На текущей неделе по итогам вторника фьючерс укрепился к концу прошлой недели до \$293,9/т (+0,9%). В Париже сентябрьские котировки по итогам торгов в пятницу снизились до \$322/т (-2,1%), во вторник - до \$311,2/т (-3,4%).

По сведениям S&P Global Platts, производство пшеницы в **Австралии** в 2022/23 может достигнуть 34-36 млн т. Аналитики ABARE прогнозируют общий урожай пшеницы в **Австралии** в 2022/23 МГ на уровне 30,3 млн тонн против 36,3 млн тонн в 2021/22 МГ, аналитики USDA – 33 млн. т и IKON Commodities – в 35,8 млн тонн. Вышеуказанные трейдеры и аналитики оценивали экспорт **австралийской пшеницы** в 2022/23 в 26-27 млн тонн, что в целом соответствует показателю предыдущего МГ. Прогноз USDA составляет 25 млн тонн против 27,5 млн тонн в 2021/22

Казахстан отменяет квоты на экспорт зерна и муки с 10-го сентября (ранее срок действия квот был установлен 30 сентября) на фоне ожиданий увеличения валового сбора пшеницы до 13.5 млн против 11.8 млн т в 2021 г.

Перспективы урожая пшеницы в **Аргентине** могут улучшиться благодаря дождям в первой половине сентября в ключевых провинциях-производителях на Юге и в Центре в период налива зерна, как заявляет Зерновая биржа Буэнос-Айреса. Посевы уже пострадали от жары на севере страны: в плохом состоянии 66% площадей. В целом площади под урожай 2022 года сократились на 0.6 млн га до 6.1 млн га. Урожай может упасть с 22.4 млн т до 18.5-20 млн т, а экспорт с 14.5 млн т в сезоне 21/22 до 11.5 млн т в сезоне 22/23 (пшеничный длится с декабря по ноябрь)

Темпы уборки яровой пшеницы постепенно сокращают отставание от средних значений. Уборка яровой пшеницы в **США** на 4 сентября завершена на 71% (50% недель ранее, 94% в прошлом году, 83% в среднем за 5 лет).

Доля посевов кукурузы в США хорошему/отличному состоянию осталась на уровне 54% (59% в прошлом году),

Во **Франции** доля посевов кукурузы в хорошем/отличном состоянии упала до 45% с 47% недель ранее (91% в прошлом году). Началась уборка, по состоянию на 29 августа убрано 1% площадей.

Украина на 1 сентября намолотила 25,8 млн т зерна, в т. ч. пшеницы 19,16 млн т (99% площадей обмолочено) при средней урожайности 4,1 т/га, ячменя – 5,52 млн т и средней урожайности 3,47 т/га (100% обмолочено). Урожайность подсолнечника в Одесской области оставалась на низком уровне 1,1 т/га, обмолочено 61,4 тыс. га.

МИРОВОЙ РЫНОК ЗЕРНА: ЦЕНЫ НА ПШЕНИЦУ И КУКУРУЗУ СНИЗИЛИСЬ, НА СОЮ ВЫРОСЛИ В ЧЕТВЕРГ

В четверг, 08 сентября 2022 года, **декабрьские фьючерсы пшеницы на Чикагской товарной бирже упали** после резкого роста днем ранее. По итогам торгового дня декабрьские котировки мягкой озимой пшеницы CBOT в Чикаго снизились до - \$304,60 за тонну, декабрьские фьючерсы твердой озимой пшеницы KCBT в Канзас-Сити - до \$328,12 за тонну, декабрьские фьючерсы твердой яровой пшеницы MGEX - до \$330,04.

Фьючерсы на пшеницу в США упали в четверг после резкого роста днем ранее, когда инвесторы сопоставили российскую критику сделки по экспорту украинского зерна и перспективы замедления мировой экономики. Опасения рецессии, поскольку центральные банки повышают процентные ставки для борьбы с инфляцией, по-прежнему тормозили цены на зерно, угрожая снижением спроса.

Фьючерсы на кукурузу также упали, несмотря на растущие опасения по поводу разочаровывающего урожая в США после того, как сухая погода в ключевых районах ее выращивания подорвала потенциал урожая.

Соевые бобы упали до самого низкого уровня с 4 августа, но выгодные покупки компенсировали потери, и рынок завершил день в плюсе.

Мягкая красная озимая пшеница Чикагской товарной биржи с поставкой в декабре **подешевела** на 15-1/4 цента до 8,29 доллара за бушель. Декабрьская кукуруза CBOT подешевела на 2-1/2 цента до 6,68-1/2 доллара за бушель, ноябрьская соя CBOT прибавила 2-1/2 цента до 13,86 доллара за бушель.

На Чикагской товарно-сырьевой бирже (CBOT) в четверг контракты с поставкой в сентябре, ноябре, декабре:

пшеница (декб 2022) - 304,60 дол./т (18640 руб./т) - минус 1,81%;

кукуруза (декб 2022) - 263,19 дол./т (16100 руб./т) - минус 0,37%;

соя - бобы (нобр 2022) - 509,26 дол./т (31160 руб./т) - плюс 0,18%;

рис необр (сент 2022) - 822,15 дол./т (50300 руб./т) - минус 0,42%;

рапс (ICE, нояб. 2022) - 769,80 cad/т (35850 руб./т) - минус 2,12%.

В четверг **французский зерновой рынок снизился**. По итогам торгового дня декабрьские котировки мукомольной пшеницы парижской бирже MATIF подешевели до €325,25 (в долларовом эквиваленте \$325,05). Ноябрьские котировки кукурузы - до €320,00 за тонну (или \$323,47).

На Парижской бирже (MATIF) в четверг котировки ноябрьских и декабрьских контрактов на закрытие торгов составили:

пшеница мукомольная (декр 2022) - 325,05 дол./т (19890 руб./т) - минус 1,11%;

кукуруза (нояб 2022) - 319,81 дол./т (19570 руб./т) - минус 1,13%;

подсолнечник (сент на бирже SAFEX) - 10610,00 zar/т (37380 руб./т) - минус 1,03%;

масло подсолнечное (сент, индекс НТБ, РФ) - 1352,67 дол./т (82760 руб./т) - минус 0,12%.

Обзор рынка пшеницы на мировых биржах на 08.09.2022г.

Товар	Ед.	Ближайший	сен.22	окт.22	ноя.22	дек.22
Пшеница CME (Чикаго)	USc/буш.	826,50	826,50	-	-	844,25
Пшеница 12,5% FOB Черное море CME (Чикаго)	USD/т	311,00	311,00	313,00	314,75	317,25
Укр. пшеница 11,5% FOB Черное море CME (Чикаго)	USD/т	309,25	309,25	306,75	308,50	310,50
Пшеница APW Австралия FOB CME (Чикаго)	USD/т	365,25	365,25	365,00	363,50	361,75
Пшеница - HRW 11 CME (Чикаго)	USc/буш.	901,50	901,50	-	-	901,50
Пшеница EuroNext (Париж)	EUR/т	326,25	326,25	-	-	328,75
Пшеница 11,5% Аргентина FOB	USD/т	390,00	390,00	-	-	320,00
Пшеница 12,5% Аргентина FOB	USD/т	400,00	400,00	-	-	331,00
Пшеница 12,5% Франция FOB	EUR/т	329,00	329,00	329,00	330,00	-
Пшеница - SRW США FOB	USc/буш. (Базис)	150,00	150,00	165,00	155,00	155,00
Пшеница - HRW 11 США FOB	USc/буш. (Базис)	175,00	175,00	210,00	210,00	210,00
Пшеница фуражная Румыния FOB	EUR/т	298,00	298,00	298,00	-	-
Пшеница 12,5% Румыния FOB	EUR/т	340,00	340,00	340,00	-	-
Пшеница фуражная Украина FOB	USD/т	272,00	272,00	272,00	-	-
Пшеница 11,5% Украина FOB	USD/т	287,00	287,00	287,00	-	-
Пшеница 12,5% Украина FOB	USD/т	298,00	298,00	298,00	-	-
Пшеница фуражная Россия FOB	USD/т	400,00	-	-	-	-
Пшеница 11,5% Россия FOB	USD/т	292,00	292,00	292,00	-	-
Пшеница 12,5% Россия FOB	USD/т	308,00	308,00	308,00	-	-
Пшеница фуражная Украина CPT/DAP	USD/т	268,00	-	-	-	-
Пшеница 11,5% Украина CPT/DAP	USD/т	287,00	-	-	-	-
Пшеница 12,5% Украина CPT/DAP	USD/т	250,00	-	-	-	-

ИСТОЧНИК: www.agrochart.com

Обзор рынка ячменя на мировых биржах на 08.09.2022г.

Товар	Ед.	Ближайший	сен.22	окт.22	ноя.22	дек.22
Ячмень Аргентина FOB	USD/т	320,00	320,00	-	-	-
Ячмень Франция FOB	EUR/т	295,00	295,00	295,00	296,00	-
Ячмень Украина FOB	USD/т	265,00	265,00	265,00	-	-
Ячмень Россия FOB	USD/т	278,00	278,00	280,00	-	-
Ячмень Украина CPT/DAP	USD/т	175,00	-	-	-	-

ИСТОЧНИК: www.agrochart.com

Обзор рынка кукурузы на мировых биржах на 08.09.2022г.

Товар	Ед.	Ближайший	сен.22	окт.22	ноя.22	дек.22
Кукуруза FOB Черное море CME (Чикаго)	USD/т	308,25	308,25	312,00	310,75	310,75
Кукуруза CME (Чикаго)	USc/буш.	676,75	676,75	-	-	671,00
Кукуруза EuroNext (Париж)	EUR/т	323,50	-	-	323,50	-
Кукуруза Аргентина FOB	USc/буш. (Базис)	65,00	65,00	68,00	78,00	-
Кукуруза Бразилия FOB	USc/буш. (Базис)	86,00	86,00	86,00	-	-
Кукуруза Франция FOB	EUR/т	336,00	336,00	336,00	336,00	-
Кукуруза США FOB	USc/буш. (Базис)	152,00	152,00	145,00	143,00	140,00
Кукуруза PNW США FOB	USc/буш. (Базис)	253,00	253,00	246,00	241,00	211,00
Кукуруза Румыния FOB	EUR/т	309,00	-	-	309,00	-
Кукуруза Украина FOB	USD/т	265,00	-	-	265,00	-
Кукуруза Россия FOB	USD/т	314,00	314,00	313,00	310,00	-
Кукуруза Украина CPT/DAP	USD/т	190,00	-	-	-	-

ИСТОЧНИК: www.agrochart.com

Для написания информации использовались следующие источники: ПроЗерно, Зерновой портал Центрального Черноземья, Зерно Он-Лайн, Зерно.ру, Минсельхоз РФ, agrochart_rusgrain.org. finmarket, moex.com и другие

**Информация подготовлена отделом информационно-аналитическим
ГКУ КК «Кубанский сельскохозяйственный информационно-консультационный центр»**

Информация предоставляется «как есть» и только для информационных целей, не для торговых целей или консультаций, и публикуется с задержкой.