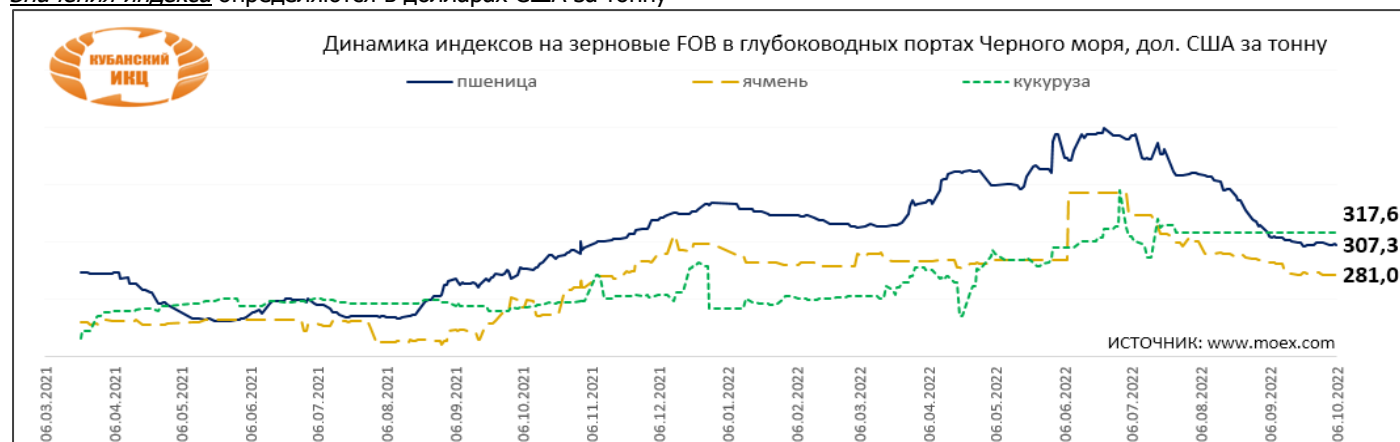


# ОБЗОР МИРОВОГО И РОССИЙСКОГО РЫНКОВ ЗЕРНОВЫХ ПО СОСТОЯНИЮ НА 07.10.2022 ГОДА

## О «ПЛАВАЮЩЕЙ» ТАМОЖЕННОЙ ПОШЛИНЕ И ИНДИКАТИВНЫХ ЦЕНАХ НА ЗЕРНОВЫЕ В РОССИИ

Ценовой индекс на пшеницу и меслин, ячмень и кукурузу рассчитывается на основании предоставленной АО НТБ информации о внебиржевых договорах с поставкой на условия FOB в портах Черного и Азовского морей.

Значения индекса определяются в долларах США за тонну



### Московская биржа начинает торги фьючерсами и опционами на индекс пшеницы

31 августа Московская биржа начнет торги расчетным фьючерсным контрактом на индекс пшеницы, а также маржируемыми опционами на этот контракт.

Базисный актив фьючерсного контракта – биржевой индекс пшеницы, рассчитываемый Национальной товарной биржей (НТБ, входит в Группу "Московская биржа"). Торговый код индекса – WHCPT. Значение индекса рассчитывается по итогам товарных аукционов на закупку пшеницы, которые проводятся на НТБ с августа 2021 года.

#### Параметры новых контрактов

##### Расчетный фьючерсный контракт на индекс пшеницы:

- размер лота – 1 тонна, котировка в рублях за тонну пшеницы;
- минимальный шаг цены – 10 рублей;
- стоимость шага цены – 10 рублей;
- торговый код – WHEAT.

К торгам будут допущены контракты с исполнением в сентябре, октябре, ноябре и декабре 2022 года. Цена исполнения контракта будет равна среднеарифметическому значению индекса пшеницы на условиях поставки СРТ Новороссийск за предшествующий дню исполнения контракта календарный месяц.

##### Маржируемый опцион на расчетный фьючерсный контракт на индекс пшеницы:

- размер лота – один фьючерс;
- минимальный шаг цены – 10 рублей;
- стоимость шага цены – 10 рублей;
- длинный код – WHEAT, короткий код – W4.

К торгам будут допущены контракты с исполнением в сентябре и октябре 2022 года.

Спецификации контрактов (фьючерс, опцион), подробная информация, риск-параметры и лимиты концентрации размещены на сайте Московской биржи.

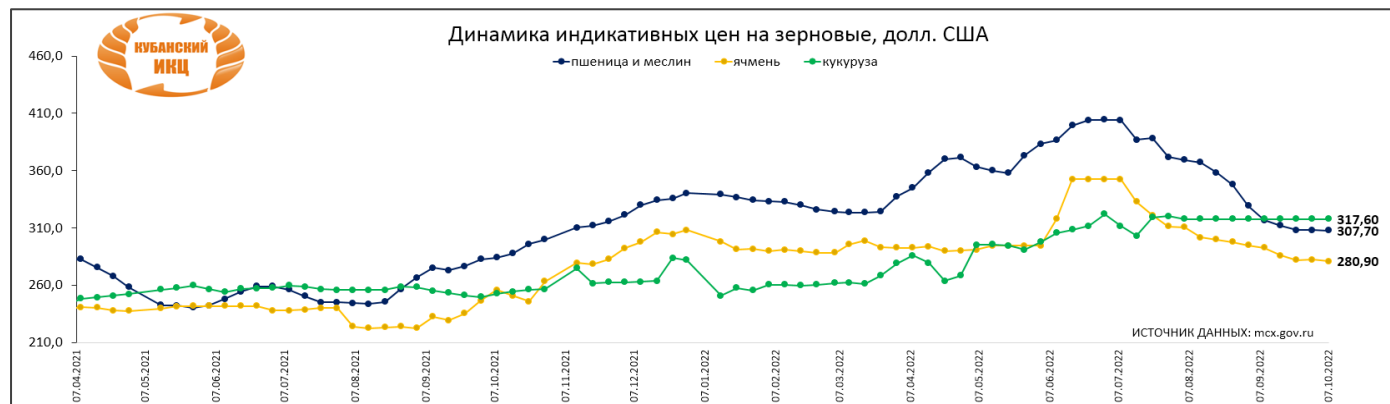
### Биржевой индекс пшеницы АО НТБ

Наименование индекса	Дата расчета	Значение индекса руб./т. без НДС	Объем, тонн
Биржевой индекс пшеницы на условиях поставки СРТ Новороссийск АО НТБ	06.10.2022	14 613	4000



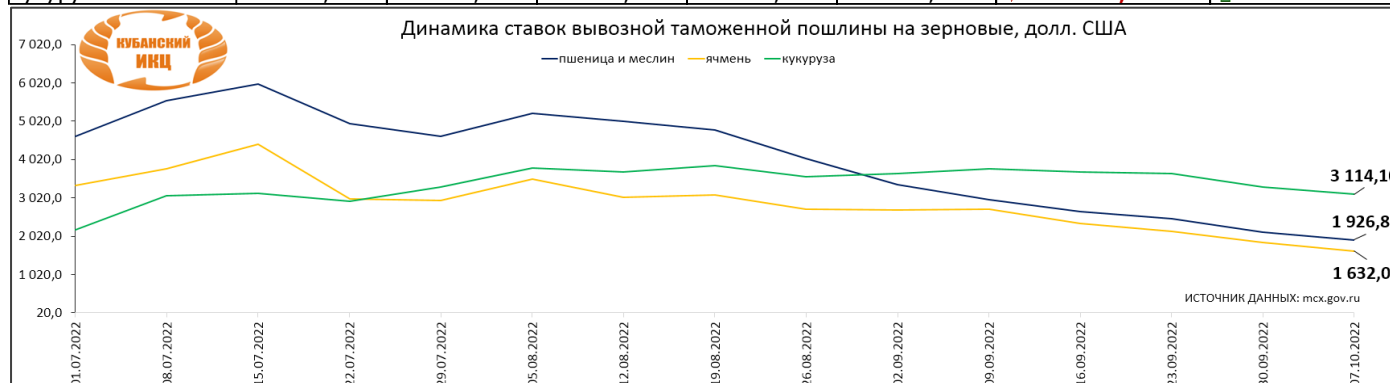
### Динамика индикативных цен на зерновые, долл. США

продукция	09.09.2022	16.09.2022	23.09.2022	30.09.2022	07.10.2022	изменение за неделю, (+/-) долл. США за тонну	% изменения к 02.04.21
пшеница и меслин	316,80	311,90	308,20	308,10	307,70	↓ -0,4	↑ 9%
ячмень	292,50	285,80	281,80	282,30	280,90	↓ -1,4	↑ 18%
кукуруза	317,60	317,60	317,60	317,60	317,60	→ 0,0	↑ 31%



### Динамика ставок вывозной таможенной пошлины на зерновые, руб. РФ

продукция	09.09.2022	16.09.2022	23.09.2022	30.09.2022	07.10.2022	изменение за неделю, (+/-) руб. за тонну	% изменения к 01.07.22
пшеница и меслин	2 962,90	2 668,30	2 476,60	2 119,00	1 926,80	↓ -192,2	↓ -58%
ячмень	2 717,70	2 353,90	2 152,60	1 849,80	1 632,00	↓ -217,8	↓ -51%
кукуруза	3 784,40	3 696,50	3 659,90	3 295,60	3 114,10	↓ -181,5	↑ 42%



#### Экспортная пошлина на пшеницу из РФ с 5 октября снизится на 14%

Экспортная пошлина на пшеницу из РФ с 5 октября снизится до 2,119 тыс. рублей с 2 тыс. 476,6 рубля за тонну неделей ранее, сообщил Минсельхоз.

Снижение пошлины составит 14,4%.

Пошлина на ячмень снизится до 1 тыс. 849,8 рубля с 2 тыс. 152,6 рубля за тонну, на кукурузу - до 3 тыс. 295,6 рубля с 3 тыс. 659,9 рубля неделей ранее.

Новые ставки пошлин будут действовать по 11 октября включительно.

Пошлины были рассчитаны исходя из индикативных цен: \$308,1 за тонну на пшеницу (\$308,2 неделей ранее), \$282,3 - на ячмень (\$281,8), \$317,6 - на кукурузу (\$317,6).

С 6 июля пошлины на зерно рассчитываются в рублях, а не в долларах. (МСХ РФ)

#### НОВОСТИ ЗЕРНОВОГО РЫНКА РОССИИ

**В России к 6 октября сбор зерна достиг 143,2 млн тонн в бункерном весе, в том числе 102,7 млн тонн пшеницы - Минсельхоз**

Россия к **6 октября 2022 года** собрала 143,2 млн тонн зерна (в бункерном весе), в том числе 102,7 млн тонн пшеницы. Как передает "Интерфакс", об этом сообщил Минсельхоз по итогам пленарной сессии в рамках Всероссийской агропромышленной выставки "Золотая осень" в четверг.

Посевы обмолочены с 43 млн га, что на 4,1% больше, чем годом ранее.

Увеличился также урожай сахарной свеклы, рапса и картофеля.

Вместе с тем, отмечает ведомство, в ряде регионов темпы уборки немного отстают от прошлогодних, что связано с неблагоприятными погодными условиями. В частности, **Белгородская и Липецкая области уже ввели режим ЧС из-за переувлажнения почвы**. Это в свою очередь замедляет и сев озимых, который проведен в целом на площади 10,8 млн га.

Выступивший на заседании замминистра сельского хозяйства Андрей Разин подчеркнул необходимость завершить уборочные работы с минимальными потерями и в оптимальные агротехнологические сроки, а также обеспечить сев озимых на уровне не ниже прошлого года.

Особое внимание было уделено формированию посевных площадей под урожай будущего года. Так, ожидается увеличение посевов под зернобобовыми, рапсом, соей и масличным льном. Эти сельхозкультуры и продукция из них в последние годы пользуются повышенным спросом как в стране, так и за ее пределами, указывает Минсельхоз.

В рамках обсуждения вопроса об обеспечении аграриев материально-техническими ресурсами было отмечено, что задача на следующий год - сформировать собственный семенной фонд, который позволит не зависеть от импортных поставок.

### **«Русагротранс» сохраняет прогноз по экспорту пшеницы в октябре на уровне 4,4 – 4,5 млн тонн**

В сентябре, по предварительной оценке, вывоз составил 4,1-4,2 млн тонн

Предварительная оценка экспорта пшеницы в сентябре 2022 года (включая страны ЕАЭС) сохраняется в диапазоне от 4,1 до 4,2 млн тонн.

*«Заявки в четырех глубоководных портах уже сейчас составляют около 2,6 млн тонн, что, несмотря на начало месяца, уже выше, чем факт экспорта в октябре 2021 года на 0,4 млн тонн. Поэтому прогноз экспорта в октябре по всем направлениям вывоза остается на прежнем уровне – около 4,4-4,5 млн тонн по сравнению с 3,3 млн тонн год назад», – говорится в материалах, имеющихся в распоряжении журнала поле.рф.*

**География российского экспорта пшеницы продолжает расширяться.** Помимо вывоза в традиционные страны-импортеры, возобновились поставки в Мексику и Бразилию, которых в прошлом сезоне 2021/2022 не было, а также в Оман и Иорданию. Экспорт в Алжир по итогам октября достигнет более половины всего вывоза прошлого сезона – около 260 тыс. тонн, а в Саудовскую Аравию за первые четыре месяца превысят экспорт пшеницы за весь прошлый сезон – 1,1 млн тонн против 0,97 млн тонн в сезоне 2021/2022.

### **Мировые тренды**

Несмотря на рост экспортных цен, закупочные цены в портах просели на фоне начала уборки кукурузы и необходимости высвобождения складов, а также ожиданий роста пошлины к концу октября.

Экспортные цены на российскую пшеницу 12,5% третью неделю росли и с поставкой в ноябре достигли \$327 за тонну FOB (+\$3 за тонну к предыдущей неделе). Цены спроса – \$325 за тонну, предложения – \$333-334 за тонну.

Цены в других странах-экспортерах также повышались. Котировки на физическом и биржевом рынке продолжали укрепляться из-за геополитической напряженности и засушливой погоды в США и Аргентине. Средняя цена на американскую пшеницу SRW по сравнению с прошлой неделей выросла до \$400 за тонну (+\$4 за тонну), немецкую – до \$354 за тонну FOB (+\$3 за тонну), французскую 11,5% – до \$350 за тонну (+\$7 за тонну).

Вечером 30 сентября был опубликован отчет Минсельхоза США с оценкой валового сбора пшеницы в 2022 году (почти убрана), который стал неожиданным для трейдеров в виду существенного его снижения – на 4,5 млн тонн по сравнению с августовской оценкой – до 44,9 млн тонн, что немногим выше, чем в 2021 году. Существенно ниже ожиданий также оказались запасы кукурузы в США на 1 сентября 2022 года.

**Алжир (OAIC)** закупил около 200 тыс. тонн пшеницы по \$369-373 за тонну с поставкой в ноябре (в пересчете на FOB Новороссийск – \$327/т). Происхождение пшеницы опционально, но можно предполагать, что большая часть пшеницы из России, где рыночная цена находится примерно на этом уровне. По некоторым данным, Алжир ослабил требования по доле зёрен, поврежденных клопом-черепашкой, что существенно повысило возможности российских поставщиков.

**Пакистан (TCP)** не смог осуществить закупку 300 тыс. тонн пшеницы на тендере из-за подачи заявки только от одного поставщика. Трейдеры связывают это с новыми условиями поставки: дополнительная инспекция качества в порту выгрузки к уже имеющейся инспекции в порту отгрузки. Вскоре ожидается новый тендер со скорректированными условиями. Тендер проходил на фоне разрушительных последствий от наводнений, в том числе в части уничтожения элеваторов с пшеницей и потери до 70% полей под рисом.

### **Ситуация в России**

Отставание в севе озимых в России по центральным регионам сохранилось на уровне предыдущей недели, дождливая погода сохранится в ближайшую неделю. Также отстает сев в Волгоградской и Ростовской областях.

Цены на пшеницу (4 класс, 12,5% протеин) в глубоководных портах опустились до 14 200-14 500 рублей за тонну без НДС (-550 рублей за тонну к предыдущей неделе) на фоне ожидаемого роста экспортной пошлины и начала поступления урожая кукурузы на Юге. В прошлом году средняя цена составляла 16 650 рублей за тонну. Закупочные цены на малой воде снизились до 13 500 рублей за тонну без НДС (-200 рублей за тонну), в прошлом году – 16 250 рублей за тонну.

Внутренний рынок оставался примерно на уровнях предыдущей недели на Европейской части России и продолжил снижаться в Сибири.

- **На Юге** цены EXW элеватор на пшеницу 4 класс (12,5% протеин) без изменений 12 800-13 300 рублей за тонну без НДС, в Центре – 10 800-11 100 рублей за тонну.
- **В Поволжье** (Волгоградская и Саратовская области) – 10 700-11 500 рублей за тонну.
- **В Сибири** индикативная средняя цена на пшеницу 12,5% на базисе EXW элеватор снизилась до 8 800-10 500 рублей за тонну без НДС (-150 рублей за тонну). Основной спрос, гораздо менее активный чем месяц назад, по-прежнему приходится на Казахстан. (ПОЛЕ.РФ)

### **Патрушев: Россия с 1 июля экспортировала 8,3 миллиона тонн зерна**

Россия с начала текущего сельскохозяйственного года (с 1 июля 2022 года по 30 июня 2023 года) экспортировала 8,3 миллиона тонн зерна, пока наблюдается определенное отставание, но в четвертом квартале оно должно быть компенсировано, заявил журналистам министр сельского хозяйства РФ Дмитрий Патрушев в кулуарах выставки "Золотая осень".

По его словам, по итогам года Минсельхоз ожидает выйти на уровень экспорта продукции АПК порядка 40 миллиардов долларов, причем растет доля экспорта продуктов переработки масличных культур, "в денежном выражении она составляет почти 24% от общего объема".

"Пока у нас идет определенное отставание по зерновым, но в четвертом квартале оно должно быть компенсировано. На текущий момент с начала сезона мы вывезли 8,3 миллиона тонн зерна, и темпы постепенно растут."

Ожидаем, что его доля в экспорте сохранится на уровне 30%. При этом позиции усилит продукция с высокой добавленной стоимостью – продукты переработки масличных, мясная и молочная группа", - сказал глава Минсельхоза. (РИА Новости)

### **В госфонд закуплено 32,1 тыс. тонн зерна на 486,1 млн рублей**

Следующие торги пройдут 4,5,6 октября

Объем закупок зерна на Национальной товарной бирже (НТБ) в интервенционный фонд РФ по итогам торгов 3 октября составил 32,13 тыс. тонн на общую сумму 486,092 млн рублей, следует из материалов НТБ.

В понедельник на НТБ реализовано:

13,5 тыс. тонн мягкой пшеницы 3-го класса урожая 2022 года на 208,568 млн рублей;

18,63 тыс. тонн мягкой пшеницы 4-го класса урожая 2022 года на 277,524 млн рублей.

Средневзвешенная цена пшеницы 3-го класса урожая 2022 года составила 14 045 рубля за тонну **пшеницы 4-го класса** урожая 2022 года – 13 542 рублей за тонну, без учета НДС.

Регионы, заключившие сделки на торгах 3 октября: Республики Башкортостан, Татарстан, Волгоградская, Курганская, Новосибирская, Омская, Оренбургская, Саратовская, Тюменская области.

Всего в интервенционный фонд РФ за период с 1 августа по 3 октября 2022 года закуплено 523,665 тыс. тонн зерна на 7 млрд 929,449 млн рублей.

Минсельхоз ранее сообщил, что скорректировал правила проведения закупочных интервенций. Теперь аукцион будет считаться состоявшимся при наличии одного участника (ранее – от двух), а в торгах смогут также принять участие производители, для которых растениеводство (ОКВЭД 01.11) является дополнительной, а не основной сферой деятельности.

Россия может выполнить план по закупкам зерна в интервенционный фонд уже в 2022 году, наполнив его запасом в 3 млн тонн на год раньше, чем планировалось. Изначально министерство говорило о закупках 1 млн тонн зерна в 2022 году.

В случае резкого роста цен зерно будет продаваться мукомольным и хлебопекарным предприятиям. (Источник: ПОЛЕ.РФ)

### **Конъюнктура рынков зерна и хлебопродуктов 26-30 сентября 2022г (ПроЗерно)**

На последней неделе сентября развитие конъюнктуры зернового рынка можно сказать топталось на месте. Точнее цены корректировались: там, где ранее шли вверх – снизились, и напротив, где снижались – порой восстановились. Только в Азиатской части продолжили сползать вниз, хотя в силу приостановки уборочной кампании в Сибири из-за непогоды, дальнейшее удешевление зерна под вопросом. Разноречивость движения цен на зерновые товары в Европейской России вызвано разнородным фактором влияния. Так на экспортной площадке цены ослабли несмотря на рост долларových котировок в портах и снижение пошлины. Но ключевыми моментами падения цен в южных регионах стали укрепление курса рубля и серьезные опасения новых санкций после вхождения освобожденных территорий Новороссии и Донбасса в Российскую Федерацию. Кстати, снова рост наших экспортных цен показательно отстает от конкурентов, а спред между базисами Причерноморья и Мексиканского залива уже добрался до 80\$/t, наличная цена американской SRW пробила вверх отметку \$400 и стоит уже 410\$/t FOB Gulf. Возможно, американские трейдеры «знают что-то особенное и важное» и так бодро идут вверх по цене? При этом недельные экспортные продажи пшеницы США выросли до 279,8 тыс. тонн – это +53% от недели ранее !!!

Между тем экспорт российского зерна пока отстает от темпов прошлого сезона: расчётные данные за три месяца (июль-сентябрь 2022г.) составляют 10,7млн.т зерна (без зернобобовых) против 12,4млн.т экспорта зерна за три месяца сезона 2021-22г.

#### **Экспортные пошлины с 5 по 11 октября 2022г будут (за тонну):**

- для **пшеницы** вниз 2119руб., было 2476,6руб.;

- для **ячменя** вниз 1849,8руб., было 2152,6руб.;

- для **кукурузы** вниз 3295,6руб., было 3659,9руб.

Экспортные цены российской мукомольной пшеницы продолжили рост на +\$3 до 330\$/t FOB Черное море. А цены закупок пшеницы остались прежними – 14400руб./т СРТ без НДС в портах Черного моря. Цены фуражного ячменя выросли на +\$3 до 288\$/t FOB, и закупки вверх до 12200 руб./т СРТ порт Черное море без НДС. Цены российской кукурузы также продолжили рост на +\$3 до 310\$/t FOB Черное море. Цены на горох в портах снизились до 19 500руб./т СРТ без НДС.

Во внутренних регионах наблюдается всё также разнонаправленное движение цен с более позитивным трендом, чем негативным. Это происходит в силу умеренно-поступательного спроса отечественных переработчиков, о чем говорят локальные восстановления цен мукомольной продукции, хотя в целом мука пока дешевеет. И естественно, останавливают ниспадающие тенденции на рынке – закупки зерна в интервенционный фонд. Уже наторговано в интервенционный фонд 523,665 тыс. тонн зерна, в том числе 257,04 тыс.т пшеницы 3 класса, 260,01 тыс.т пшеницы 4 класса и 6,615 тыс.т ржи. Опять идет прибавка в торговле за неделю: 149,175 тыс.т зерна против 138,78тыс.т недель ранее. Выросла и текущая средневзвешенная биржевая цена: пшеницы 3 класса (2022 года) – 14 173руб./т без НДС и пшеницы 4 класса – 13 549руб./т без НДС.

На мировых площадках котировки зерна двигались смешанными направлениями, но всё же выросли. Позитив в снижение урожая США и запасов кукурузы США, кроме того продолжают снижаться прогнозы урожая пшеницы Аргентины и кукурузы ЕС. Особенный плюс в уже отмеченном росте недельных продаж пшеницы США, также выросли продажи кукурузы США до 512тыс.т (в 2,8 раза выше недели ранее).

На наличном рынке Алжир купил 300тыс.т мукомольной пшеницы по 370 \$/t C&F с поставкой в ноябре, возможное происхождение – Россия, фрахт из Черного моря в Алжир оценивается в 35 \$/t.

Нефтяные цены снизились к 85\$/bbl Brent на фоне опасений рецессии мировой экономики. Однако, сейчас идет укрепление цен из-за ожидания очной встречи министров ОПЕК+ в Вене 5 октября. Это первая после весны 2020 года совещание в таком формате – вживую, и на нем может быть принято решение о сокращении добычи на 1 млн.барр в сутки!!!

Курс рубля в конце недели резко укрепился к 55руб. \$1 в силу распродажи валюты из-за опасений санкций против биржевой структуры России. Теперь ЦБ РФ с начала недели меняет процедуры установления официального курса иностранных валют с альтернативными источниками данных... Пока коридор 57-59 руб. за \$1...



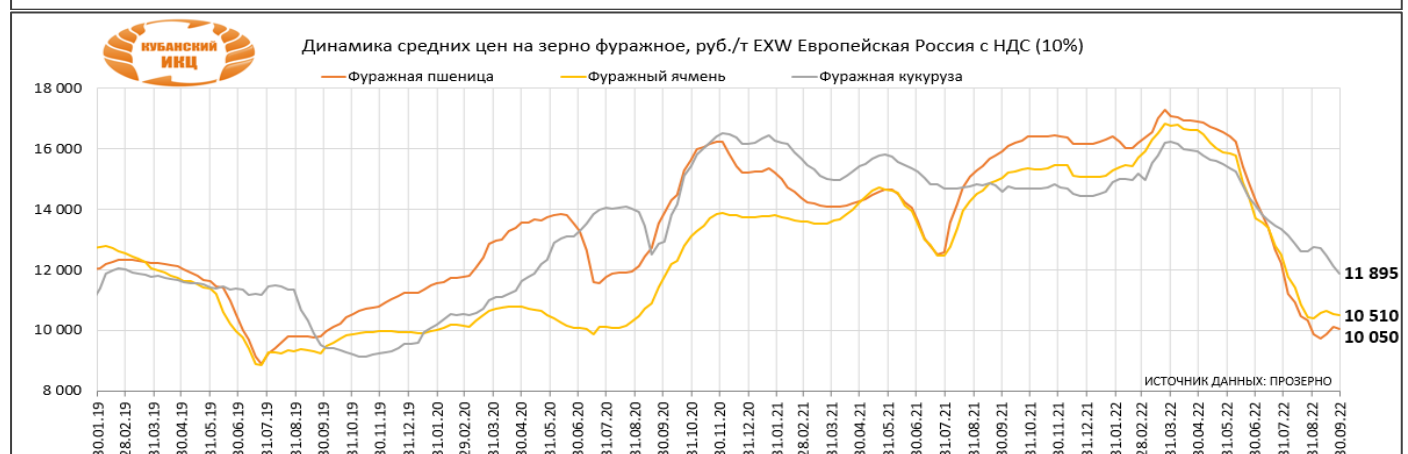
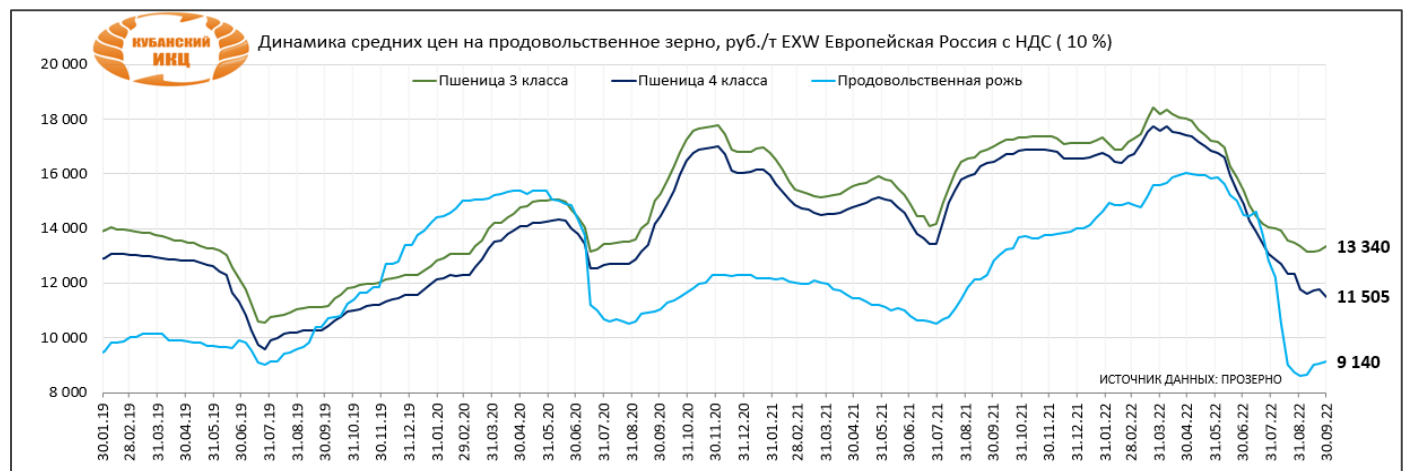
## Зерно: средние цены, руб./т. EXW Европейская Россия, с НДС (10%)

индекс Прозерно	09.09.2022	16.09.2022	23.09.2022	30.09.2022	последнее изменение	Aug-22	Sep-21
Пшеница 3 класса (кл.23%)	13 150	13 150	13 185	13 340	155	13 729	16 721
то же \$/t	\$217,5	\$219,1	\$226,9	\$241,2	\$14,3	\$228	\$229
Пшеница 4 класса	11 605	11 735	11 770	11 505	-265	12 564	16 146
то же \$/t	\$191,9	\$195,5	\$202,6	\$208,1	\$5,5	\$209	\$222
Продовольственная рожь	8 635	9 010	9 045	9 140	95	10 121	12 116
то же \$/t	\$142,8	\$150,1	\$155,7	\$165,3	\$9,6	\$168	\$166
Фуражная пшеница	9 750	9 880	10 115	10 050	-65	10 744	15 543
то же \$/t	\$161,2	\$164,6	\$174,1	\$181,7	\$7,6	\$179	\$213
Фуражный ячмень	10 595	10 640	10 560	10 510	-50	11 120	14 745
то же \$/t	\$175,2	\$177,2	\$181,8	\$190,1	\$8,3	\$185	\$202
Пивоваренный ячмень	15 200	15 200	15 000	15 000	0	15 625	18 000
то же \$/t	\$251,4	\$253,2	\$258,2	\$271,3	\$13,1	\$260	\$247
Фуражная кукуруза	12 715	12 480	12 140	11 895	-245	12 820	14 831
то же \$/t	\$210,3	\$207,9	\$208,9	\$215,1	\$6,2	\$213	\$204
Горох	17 295	17 255	17 525	17 105	-420	17 298	23 260
то же \$/t	\$286,0	\$287,4	\$301,6	\$309,3	\$7,7	\$288	\$319

\*Индекс пивоваренного ячменя – средние цены на базисе EXW Центральное Черноземье

### Итак:

- цены на **пшеницу 3 класса** менялись по-разному, при этом направления в регионах поменялись: продолжили рост в Центре на +150руб./т, восстановились в Черноземье на +310руб./т, скорректировались вниз на Юге на - 200руб./т, в Поволжье прибавили +365руб./т, снизились на Урале на -375руб./т и в Сибири на -150руб./т;
- цены на **пшеницу 4 класса** везде снижались: в Центре на -135руб./т, в Черноземье на -70руб./т, на Юге на - 635руб./т, в Поволжье на -240руб./т, на Урале на -480руб./т и в Сибири на -200руб./т;
- цены на **пшеницу 5 класса** везде снижались относительно скромно: в Центре вернулись вниз на -85руб./т, также в Черноземье вниз на -10руб./т, на Юге на -135руб./т, в Поволжье на -40руб./т, продолжили снижение на Урале на -140руб./т и в Сибири на -100руб./т;
- цены на **фуражный ячмень** менялись по-разному: продолжили сползание вниз в Центре на -15руб./т, восстановились вверх в Черноземье на +170руб./т, снизились на Юге на -250руб./т, в Поволжье повернули вниз на -115руб./т и в Сибири на -200руб./т, а на Урале без изменений;
- цены на **продовольственную рожь** менялись разнонаправлено: в Черноземье прибавили на +265руб./т, а в Сибири продолжили снижение на -265руб./т в остальных регионах практически без изменений;
- цены на **кукурузу** везде снижались: в Центре на -200руб./т, в Черноземье на -65руб./т, на Юге на -600руб./т и в Поволжье на -135руб./т;
- цены на **горох** в основном снижались: только в Центре и Черноземье стабильно, в Поволжье вниз на - 835руб./т, в Сибири на -165руб./т, на Юге на -415руб./т и в портах на -500руб./т.



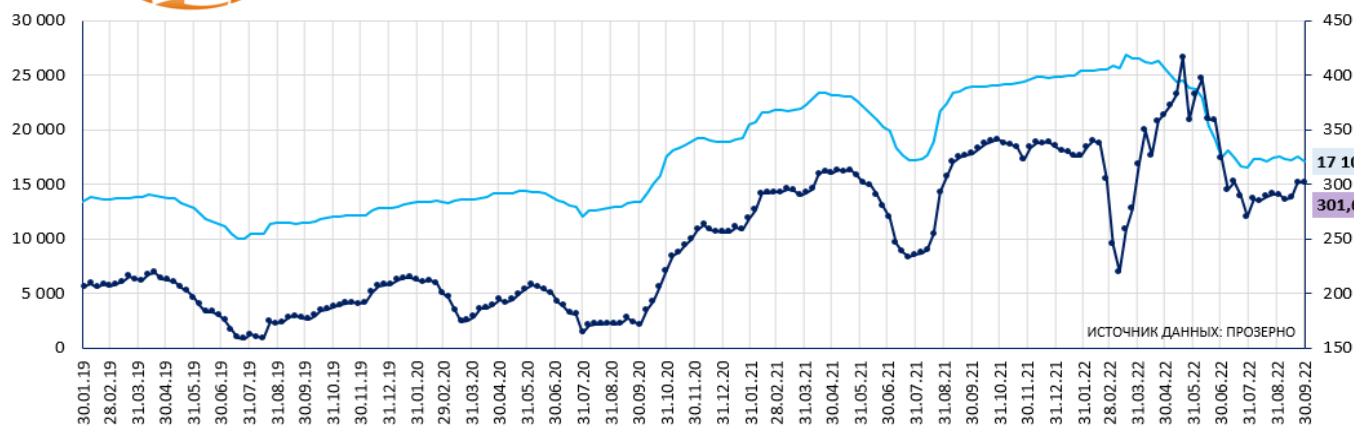
руб./т



Динамика средних цен на горох в Европейской России за тонну EXW с НДС (10%)

— руб./т(левая ось) — \$/t (правая ось)

\$/t



ИСТОЧНИК ДАННЫХ: ПРОЗЕРНО

## Продовольственное зерно: средние цены (спрос – предложение), руб./тн, EXW с НДС (10%)

Регион	Пшеница 3 класса		Пшеница 4 класса		Рожь группа А	
	23.09.22	30.09.22	23.09.22	30.09.22	23.09.22	30.09.22
<b>Центральный район</b>	<b>13 050</b>	<b>13 200</b>	<b>11 433</b>	<b>11 300</b>	<b>9 350</b>	<b>9 350</b>
Курская область	12000-13300	12200-13500	10200-11500	10000-11200	-	-
Орловская область	12500-14000	12500-14000	11200-12000	11300-11800	8800-9900	8800-9900
Рязанская, Тульская обл.	12500-14000	12500-14500	11200-12500	11000-12500	8800-9900	8800-9900
<b>Центральное Черноземье</b>	<b>12 690</b>	<b>13 000</b>	<b>10 960</b>	<b>10 890</b>	<b>9 050</b>	<b>9 317</b>
Белгородская область	11700-13200	12200-14300	10600-11600	11000-11800	-	-
Воронежская область	12000-13200	12500-14500	10200-11200	10200-11200	8800-9900	8800-9900
Липецкая область	12500-13500	12500-13500	10800-11600	10500-11200	-	-
Тамбовская область	12500-13500	12500-14000	10600-12000	10500-11500	8800-10000	9000-11000
<b>Юг и Северный Кавказ</b>	<b>14 817</b>	<b>14 617</b>	<b>14 117</b>	<b>13 483</b>		
Ростовская область	14200-15200	14000-15200	13500-14200	12800-13600	-	-
Краснодарский край	14500-15800	14400-15500	14000-15000	13400-14600	-	-
Ставропольский край	14000-15200	13800-14800	13500-14500	13000-13500	-	-
<b>Поволжье</b>	<b>12 175</b>	<b>12 538</b>	<b>10 575</b>	<b>10 338</b>	<b>8 738</b>	<b>8 750</b>
Самарская область	11500-12800	12000-13000	9900-11000	10500-11200	8000-8800	8000-8800
Саратовская область	11600-13000	12000-13500	9900-11000	9000-10500	8000-8800	8400-9400
Волгоградская область	11500-13200	12500-13500	10300-11500	10500-11500	9000-9900	9000-9900
Татарстан	11500-12300	11500-12300	10000-11000	9000-10500	8200-9200	7700-8800
<b>Южный Урал и Зауралье</b>	<b>12 150</b>	<b>11 775</b>	<b>11 267</b>	<b>10 788</b>	<b>8 100</b>	<b>8 100</b>
Курганская область	11000-13500	11000-12500	10800-11800	10400-11500	7000-8800	7000-8800
Оренбургская область	11000-12000	11000-12000	10500-11500	10500-11500	8000-9000	8000-9000
Челябинская область	12200-13200	11500-12500	11000-12000	10400-11500	7000-8800	7000-8800
<b>Западная Сибирь</b>	<b>11 683</b>	<b>11 533</b>	<b>10 767</b>	<b>10 567</b>	<b>8 867</b>	<b>8 600</b>
Омская область	11800-12700	11500-12500	11000-11800	10800-11600	8600-9600	8500-9500
Новосибирская область	11000-12000	11000-12000	10000-11200	10000-11000	8500-9500	8000-8800
Алтайский край	10600-12000	10600-11600	9600-11000	9200-10800	8000-9000	8000-8800
<b>Восточная Сибирь</b>	<b>11 750</b>	<b>11 250</b>	<b>10 750</b>	<b>10 250</b>		
Кемеровская область / Красноярский край	11000-12500	10500-12000	10000-11500	9500-11000	-	-

## Фуражное зерно: средние цены (спрос – предложение), руб./тн, EXW с НДС (10%)

Регион	Пшеница фуражная		Ячмень фуражный		Кукуруза фуражная	
	23.09.22	30.09.22	23.09.22	30.09.22	23.09.22	30.09.22
<b>Центральный район</b>	<b>9 633</b>	<b>9 550</b>	<b>10 367</b>	<b>10 350</b>	<b>12 267</b>	<b>12 067</b>
Курская область	9000-9900	8800-9900	10400-11200	10400-11200	11800-12800	11000-12700
Орловская область	9200-10000	9200-10000	9600-10500	9600-10500	11800-12600	11600-12500
Рязанская, Тульская обл.	9200-10500	9200-10200	9700-10800	9700-10700	11800-12800	11800-12800
<b>Центральное Черноземье</b>	<b>9 450</b>	<b>9 440</b>	<b>10 640</b>	<b>10 810</b>	<b>11 550</b>	<b>11 488</b>
Белгородская область	9200-9900	9000-9900	9900-11000	9900-11200	10800-12000	10800-11500
Воронежская область	9000-9900	9000-9900	10200-11200	10200-11200	10000-11000	9900-11000
Липецкая область	9200-9900	9000-9900	10000-11500	10000-12200	-	-
Тамбовская область	9200-10200	9200-9900	10800-11600	11200-12000	11800-12800	11900-12800
<b>Юг и Северный Кавказ</b>	<b>12 250</b>	<b>12 117</b>	<b>11 983</b>	<b>11 733</b>	13 033	12 433
Ростовская область	11800-12800	11600-12600	11500-12500	11400-12400	12500-13600	11800-13000
Краснодарский край	11800-13000	11800-12800	11500-13000	11500-12500	12600-13800	12000-13500
Ставропольский край	11600-12500	11500-12400	11200-12200	10600-12000	12200-13500	11500-12800
<b>Поволжье</b>	<b>9 125</b>	<b>9 088</b>	<b>9 250</b>	<b>9 138</b>	<b>11 717</b>	<b>11 583</b>
Самарская область	7900-9000	7800-9000	8000-9000	8000-9000	11500-12500	11500-12500
Саратовская область	8300-9900	8000-9000	9000-9900	8500-9600	11100-12200	11000-12000
Волгоградская область	9300-10200	9900-10600	9500-10600	9500-10500	11000-12000	10500-12000
Татарстан	8800-9600	8800-9600	8500-9500	8500-9500	-	-
<b>Южный Урал и Зауралье</b>	<b>9 667</b>	<b>9 525</b>	<b>9 133</b>	<b>9 133</b>		

<b>Зауралье</b>					
Курганская область	9000-10500	9000-10000	8000-8800	8000-8800	
Оренбургская область	8800-9900	8800-9900	9000-10000	9000-10000	
Челябинская область	9300-10500	9300-10200	9000-10000	9000-10000	
<b>Западная Сибирь</b>	<b>9 167</b>	<b>9 067</b>	<b>8 550</b>	<b>8 350</b>	
Омская область	8800-10500	8800-9900	8000-9000	8000-9000	
Новосибирская область	8800-9900	8800-9900	7500-8800	7500-8800	
Алтайский край	8000-9000	8000-9000	8500-9500	8000-8800	
<b>Восточная Сибирь</b>	<b>9 750</b>	<b>9 500</b>			
Кемеровская область / Красноярский край	9000-10500	9000-10000	-	-	

ИСТОЧНИК: ПРОЗЕРНО

**Средние цены (покупки-продажи) горох, руб./т EXW, с НДС (10%)**

Индекс Прозерно: горох	09.09.2022	16.09.2022	23.09.2022	30.09.2022	последнее изменение
<b>СРТ порт Азовское море, без НДС</b>	<b>19 500</b>	<b>20 000</b>	<b>20 000</b>	<b>19 500</b>	<b>-500</b>
<b>СРТ порт Азовское море, \$/t без НДС</b>	<b>\$322,5</b>	<b>\$333,2</b>	<b>\$344,2</b>	<b>\$352,6</b>	<b>\$8,4</b>
Юг и Северный Кавказ, с НДС	19 833	20 083	20 083	19 667	-417
Центр и Черноземье, с НДС	16 300	16 188	16 488	16 488	0
Поволжье, с НДС	15 750	15 500	16 000	15 167	-833
Западная Сибирь, с НДС	13 417	12 750	12 750	12 583	-167

ИСТОЧНИК: ПРОЗЕРНО

**Средние цены на муку EXW Европейская Россия, руб./тн, с НДС (10%)**

индекс Прозерно	09.09.2022	16.09.2022	23.09.2022	30.09.2022	последнее изменение	Aug-22	Sep-21
Пшеничная мука высшего сорта	23 480	22 990	22 890	22 735	-155	23 956	23 170
то же \$/t	\$388,3	\$383,0	\$394,0	\$411,1	\$17,2	\$398	\$318
Пшеничная мука 1 сорта	22 425	21 935	22 000	21 855	-145	22 998	21 556
то же \$/t	\$370,8	\$365,4	\$378,7	\$395,2	\$16,6	\$383	\$296
Пшеничная мука 2 сорта	19 975	19 780	19 780	19 970	190	20 524	19 551
то же \$/t	\$330,3	\$329,5	\$340,4	\$361,1	\$20,7	\$341	\$268
Ржаная обдирная мука	18 800	18 635	18 750	18 950	200	19 948	15 874
то же \$/t	\$310,9	\$310,4	\$322,7	\$342,7	\$20,0	\$332	\$218

ИСТОЧНИК: ПРОЗЕРНО

**Средние цены на крупы в Европейской России, руб./тн, EXW с НДС (10%)**

индекс Прозерно	09.09.2022	16.09.2022	23.09.2022	30.09.2022	последнее изменение	Aug-22	Sep-21
Гречневая крупа 1 сорта	70 500	48 540	49 780	53 945	4 165	76 188	65 649
то же \$/t	\$1 165,9	\$808,6	\$856,8	\$975,5	\$118,7	\$1 267	\$901
Рисовая крупа 1 сорта	69 165	62 465	62 300	62 365	65	70 725	37 991
то же \$/t	\$1 143,8	\$1 040,5	\$1 072,3	\$1 127,8	\$55,5	\$1 176	\$521
Пшено 1 сорта	24 350	22 290	23 960	24 335	375	26 315	25 990
то же \$/t	\$402,7	\$371,3	\$412,4	\$440,1	\$27,7	\$438	\$357

ИСТОЧНИК: ПРОЗЕРНО

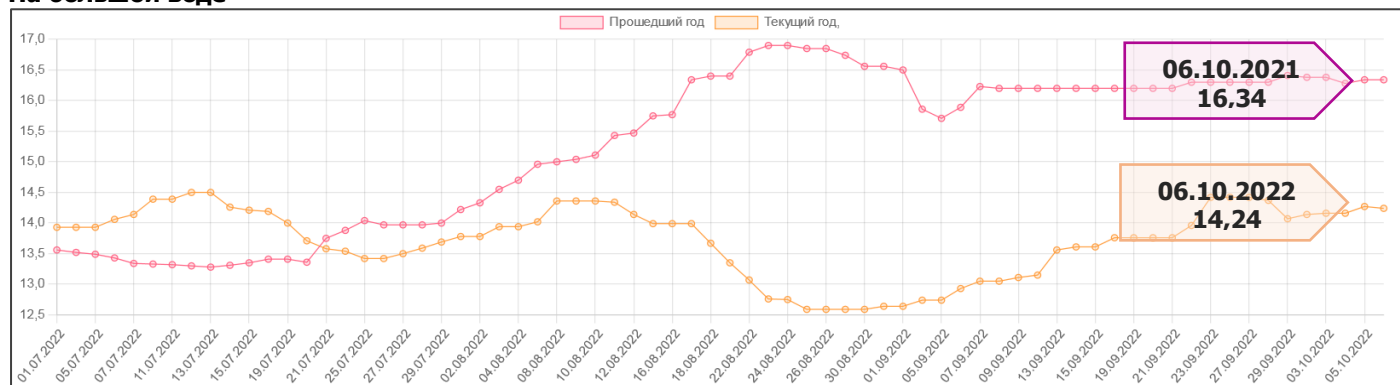
**Динамика и товарная структура экспорта зерна из России в 2021-22 с/х г., тыс. тонн  
(Оценка Прозерно по состоянию на 03.10.2022, с учетом экспорта в Азербайджан, Литву и Латвию)**

Месяц	ПШЕНИЦА	ЯЧМЕНЬ	КУКУРУЗА	РОЖЬ	ОВЕС	ИТОГ
июль	2274,7	192,6	139,7	3,3	0,8	2611,1
август	2237,1	469,7	43,1	0,0	0,0	2749,9
сентябрь	3832,5	268,3	30,5	2,9	0,0	4134,2
октябрь	98,2	68,2	0,0	0,0	0,0	166,4
<b>Общий итог</b>	<b>9388,2</b>	<b>1191,9</b>	<b>247,5</b>	<b>9,2</b>	<b>1,0</b>	<b>10837,8</b>

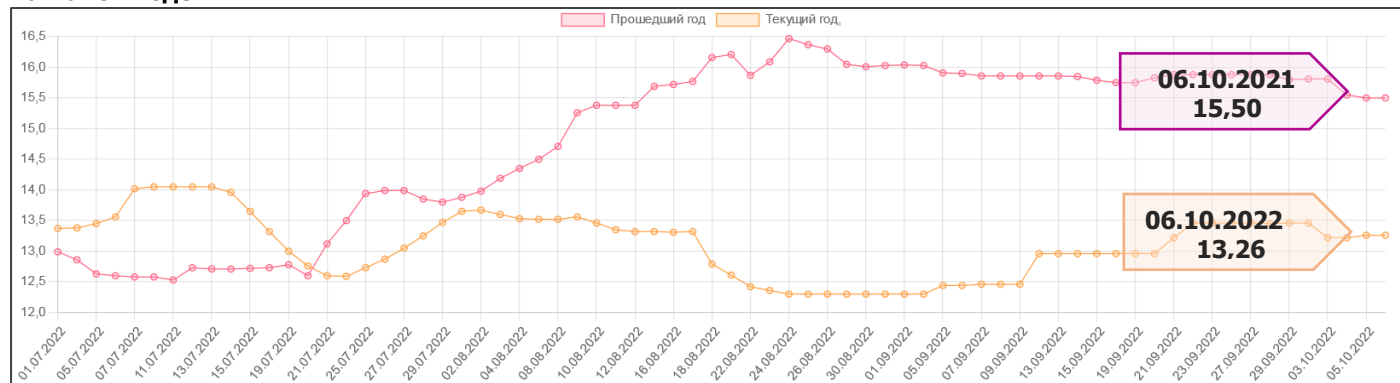
ИСТОЧНИК: ПРОЗЕРНО

**Индексы закупочных цен на пшеницу 12,5% на 06.10.2022 на базе СРТ морские порты  
Азовско-Черноморского бассейна (тыс. руб./тону)**

**На большой воде**



## На малой воде



ИСТОЧНИК: <https://rusgrain.org>

### Оптовые закупочные цены на пшеницу 3 класс (руб./т), без НДС, руб./т на 06.10.2022г.

Наименование региона/фирмы	цены на пшеницу 3 класс	
	минимальные	максимальные
<b>Азов</b>	<b>13800</b>	<b>15500</b>
Азовский портовый элеватор (Астон)	13900	15500
РИФ ТД (РИФ)	13800	15500
<b>Белгород</b>	<b>10862</b>	<b>12500</b>
Бирюченское ХПП (Деметра Трейдинг)	10862	10862
Уразовский ф-л, (Юг Руси)	10900	12500
<b>Волгоград</b>	<b>11180</b>	<b>11600</b>
Бердиевский элеватор (Деметра Трейдинг)	11180	11180
Октябрьский элеватор (Деметра Трейдинг)	11546	11546
Крестьянское хозяйство Заболотнева Б.А. (РИФ)	11600	11600
<b>Воронеж</b>	<b>11196</b>	<b>11400</b>
Аннинский элеватор (Деметра Трейдинг)	11196	11196
Россошанский элеватор (Деметра Трейдинг)	11266	11266
Митрофановское ХПП (Юг Руси)	11400	11400
<b>Георгиевск</b>	<b>8500</b>	<b>10000</b>
п/п г. Георгиевск (Макфа)	8500	10000
<b>Краснодар</b>	<b>12450</b>	<b>15300</b>
Био Ферма, Кисляковка (Астон)	13700	15300
Ладожский элеватор (РИФ)	12450	12450
<b>Курган</b>	<b>8000</b>	<b>9500</b>
п/п г. Курган (Макфа)	8000	9500
<b>Курск</b>	<b>10849</b>	<b>10947</b>
Корневский элеватор (Деметра Трейдинг)	10849	10849
Хлебная база №24 Курская (Деметра Трейдинг)	10947	10947
<b>Мелеуз</b>	<b>9829</b>	<b>9829</b>
Зирганский элеватор (Деметра Трейдинг)	9829	9829
<b>Новороссийск</b>	<b>13200</b>	<b>14800</b>
НКХП, ПАО (ОЗК)	13600	13600
НЗТ СРТ (Зерно-Трейд)	13400	13500
НЗТ (Астон)	13200	13200
НЗТ (Деметра Трейдинг)	14300	14300
НКХП (Деметра Трейдинг)	14300	14300
Зерновой терминал "КСК" (РИФ)	14600	14800
<b>Омск</b>	<b>15000</b>	<b>15000</b>
Черноглазовские мельницы	15000	15000
<b>Орёл</b>	<b>10470</b>	<b>10470</b>
Наш Союз (Деметра Трейдинг)	10470	10470
<b>Ростов-на-Дону</b>	<b>12100</b>	<b>15500</b>
Агропорт Устье Дона, ООО (Луис Дрейфус Восток)	12800	13400
Астон, АО	13900	15500
Глубокинский филиал (Астон)	13000	14600
Константиновский филиал (Астон)	13500	15100
Ростовский зерновой терминал, ООО (РИФ)	13800	15500
Трубецкой филиал (Астон)	13100	14700
Юг Руси, АО	13600	15500
РММП-Зерно, ООО (РИФ)	13800	14500
ЮЗТ, ООО (РИФ)	13900	14200
Багаевский водный терминал (Астон)	13700	14800
Витерра Рус (Ростов-на-Дону)	13900	15500
Николаевское хлебоприемное (Астон)	13400	15000



РММП-Зерно (Деметра Трейдинг)	13400	14000
Белокалитвинский Филиал (Юг Руси)	12600	15000
Кировский Филиал (Юг Руси)	13200	14800
Миллеровское ХПП (РИФ)	12100	12100
Успенский Филиал (Юг Руси)	12700	14300
Целинский ф-л (Юг Руси)	12600	15000
<b>Рязань</b>	<b>10567</b>	<b>10567</b>
Рязский элеватор (Деметра Трейдинг)	10567	10567
<b>Самара</b>	<b>10291</b>	<b>10291</b>
Георгиевский элеватор (Деметра Трейдинг)	10291	10291
<b>Саратов</b>	<b>10338</b>	<b>10518</b>
САПП (Калининск ОП) (Деметра Трейдинг)	10480	10480
САПП (Пугачев ОП) (Деметра Трейдинг)	10338	10338
Старый элеватор (Деметра Трейдинг)	10518	10518
<b>Ставрополь</b>	<b>11699</b>	<b>12171</b>
Изобильненский зерновой терминал (Деметра Трейдинг)	12080	12080
Ипатовский комбинат хлебопродукт (Деметра Трейдинг)	11699	11699
Новоалександровский элеватор (Деметра Трейдинг)	12171	12171
<b>Таганрог</b>	<b>12600</b>	<b>15000</b>
ТСРЗ СРТ (Зерно-Трейд)	13500	14300
Сальский ф-л Хлебозавод (Юг Руси)	12600	15000
<b>Тамань</b>	<b>14300</b>	<b>14300</b>
ЗТКТ (Деметра Трейдинг)	14300	14300
<b>Тамбов</b>	<b>10870</b>	<b>10870</b>
Кариан-Строгановский элеватор (Деметра Трейдинг)	10870	10870
<b>Тула</b>	<b>10562</b>	<b>10562</b>
Кимовское ХПП (Деметра Трейдинг)	10562	10562
<b>Уфа</b>	<b>10110</b>	<b>10110</b>
Чишминский элеватор Филиал (Деметра Трейдинг)	10110	10110
<b>Чебоксары</b>	<b>7273</b>	<b>11364</b>
Чувашхлебопродукт, АО	7273	11364
<b>Челябинск</b>	<b>8000</b>	<b>10000</b>
АО «Гогинская хлебная база» (Макфа)	8000	9500
п/п пос. Рошино (Макфа)	8500	10000

ИСТОЧНИК: zerno.ru

**Оптовые закупочные цены на кукурузу (руб./т), без НДС, руб./т на 06.10.2022г.**

Город	Фирма	Цены на кукурузу Класс 3
Азов	РИФ ТД (РИФ)	10 000
	РИФ ТД (РИФ)	10 000
Астрахань	Ариб Порт (РИФ)	11 800
Ростов-на-Дону	Астон Крахмало-Продукты. Ибреть (Астон)	12 000

ИСТОЧНИК: zerno.ru

**Оптовые закупочные цены на ячмень (руб./т), без НДС, руб./т на 06.10.2022г.**

Город	Цены на ячмень	
	Класс 1	Класс 3
<b>Азов</b>		<b>11 333</b>
Азовский портовый элеватор (Астон)		11 200
РИФ ТД (РИФ)		11400
<b>Волгоград</b>		<b>9 000</b>
Крестьянское хозяйство Заболотнева Б.А. (РИФ)		9 000
<b>Кавказ (порт)</b>		<b>11 700</b>
Морской грузовой терминал Кавказ (РИФ)		11 700
<b>Краснодар</b>		<b>10 525</b>
Био Ферма, Кисляковка (Астон)		11 000
Ладожский элеватор (РИФ)		10 050
<b>Новороссийск</b>	<b>11 700</b>	<b>12 500</b>
Зерновой терминал "КСК" (РИФ)		12 500
НКХП (Деметра Трейдинг)	11 700	
<b>Ростов-на-Дону</b>		<b>10 773</b>
Астон, АО		11 200
Глубокинский филиал (Астон)		10 300
Донской Порт (РИФ)		11000
Николаевское хлебоприемное (Астон)		10 700
Трубецкой филиал (Астон)		10 400
ЮЗТ, ООО (РИФ)		11 300
Багаевское ХПП, Филиал (РИФ)		10 800
Миллеровское ХПП (РИФ)		9 700

<b>Ставрополь</b>		<b>9 800</b>
Ясон Агро (РИФ)		9 800
<b>Чебоксары</b>	<b>7 727</b>	
Чувашхлебопродукт, АО	7 727	

ИСТОЧНИК: zerno.ru

### Закупочные цены на пшеницу 4 класса, протеин ≥ 12,5% в портах, на 06.10.2022, без НДС

Область	Базис	Фирма	RUR/MT	EURO/MT	USD/MT
Краснодарский край	<b>Кавказ (порт)</b>	Морской грузовой терминал Кавказ (РИФ)	14 000	241,12	235,67
		<b>Новороссийск</b>	Зерновой терминал "КСК" (РИФ)	14 400	248,01
		НЗТ (Деметра Трейдинг)	14 000	241,12	235,67
		НКХП (Деметра Трейдинг)	14 000	241,12	235,67
		НКХП, ПАО (ОЗК)	13 200	227,35	222,21
		НЗТ СРТ (Зерно-Трейд)	13 000	223,90	218,84
		НЗТ (Астон)	12 800	220,46	215,47
		<b>Тамань</b>	ЗТКТ (Деметра Трейдинг)	14 000	241,12
Ростовская область	<b>Азов</b>	РИФ ТД (РИФ)	13 500	232,51	227,26
		Азовский портовый элеватор (Астон)	13 500	232,51	227,26
	<b>Ростов-на-Дону</b>	Ростовский зерновой терминал, ООО (РИФ)	13 500	232,51	227,26
		РММП-Зерно, ООО (РИФ)	13 500	232,51	227,26
		ЮЗТ, ООО (РИФ)	13 500	232,51	227,26
		Донской Порт (РИФ)	13 500	232,51	227,26
		Астон, АО	13 500	232,51	227,26
		Витерра Рус (Ростов-на-Дону)	13 500	232,51	227,26
		Юг Руси, АО	13 500	232,51	227,26
		Порт Эльдако, ООО (РЗ Агро)	13 500	232,51	227,26
		Багаевский водный терминал (Астон)	13 300	229,07	223,89
		Багаевское ХПП, Филиал (РИФ)	13 200	227,35	222,21
		Константиновский филиал (Астон)	13 100	225,62	220,52
		РММП-Зерно (Деметра Трейдинг)	13 000	223,90	218,84
		Кировский Филиал (Юг Руси)	12 800	220,46	215,47
		Целинский ф-л (Юг Руси)	12 500	215,29	210,42
		Белокалитвинский Филиал (Юг Руси)	12 500	215,29	210,42
		Успенский Филиал (Юг Руси)	12 300	211,85	207,06
	Агропорт Устье Дона, ООО (Луис Дрейфус Восток)	12 100	208,40	203,69	
	<b>Таганрог</b>	ТСРЗ СРТ (Зерно-Трейд)	13 100	225,62	220,52
Сальский ф-л Хлебозавод (Юг Руси)		12500	215,29	210,42	

ИСТОЧНИК: zerno.ru

### МИРОВОЙ РЫНОК ЗЕРНОВЫХ КУЛЬТУР

**Мировой рынок зерна: цены пшеницы, кукурузы и сои упали под давлением нового урожая и слабого экспортного спроса**

В четверг, 06 октября 2022 года, фьючерсы пшеницы CBOT вновь закрылись снижением. По итогам торгового дня декабрьские котировки мягкой озимой пшеницы CBOT в Чикаго подешевели до - \$322,97 за тонну, декабрьские фьючерсы твердой озимой пшеницы KCBT в Канзас-Сити - до \$354,57 за тонну, декабрьские фьючерсы твердой яровой пшеницы MGEX - до \$353,65.

Фьючерсы на сою в США упали почти на 1% в четверг, так как решение Аргентины предложить фермерам более выгодный обменный курс для их урожая угрожает усилить экспортную конкуренцию в то время, когда на рынке обычно доминируют предложения США. «Всплеск продаж соевых бобов аргентинскими производителями в ближайшие дни может отрицательно сказаться на фьючерсах на сою CBOT, но нам предстоит увидеть, как производители отреагируют на «соевый доллар» в ближайшие дни», — сказал Терри Рейли, старший товарный аналитик Futures International. в Чикаго.

По словам трейдеров, фьючерсы на сою на Чикагской товарной бирже упали до 2,5-месячного минимума в четверг под давлением текущего урожая в США и признаков слабого зарубежного спроса. Низкий экспортный спрос также сказался на рынках кукурузы и пшеницы, поскольку инвесторы по-прежнему опасались экономического спада.

«Рынки зерновых и масличных культур ослабли... отражая повышенные опасения, что глобальные проблемы рецессии могут подорвать спрос на продукты питания и энергоносители в ближайшие месяцы», — сказал Арлан Судерман, главный экономист по сырьевым товарам брокерской компании StoneX, в исследовательской записке.

Ноябрьские соевые бобы CBOT подешевели до 13,58 доллара за бушель. Декабрьские фьючерсы на кукурузу на CBOT упали до 6,75-1/2 доллара за бушель.

Экспортные продажи сои составили 777 100 тонн за неделю, закончившуюся 29 сентября, что на 23% меньше, чем неделей ранее, сообщило в четверг утром Министерство сельского хозяйства США.

Экспортные продажи кукурузы составили 227 000 тонн, снизившись на 56% по сравнению с неделей ранее и ниже нижнего предела рыночных ожиданий.

Зарубежный спрос на кукурузу и сою в США обычно резко возрастает во время сбора урожая, но маловодье на южных участках реки Миссисипи остановило большую часть судоходства.

Декабрьская мягкая красная озимая пшеница CBOT упала до 8,79 доллара за бушель.

Еженедельные экспортные продажи пшеницы составили 229 400 тонн, что близко к нижней границе торговых ожиданий.

**На Чикагской товарно-сырьевой бирже (CBOT) в четверг контракты с поставкой в ноябре, декабре:**

**пшеница** (декб 2022) - 322,97 дол./т (194680 руб./т) - минус 2,55%;

**кукуруза** (декб 2022) - 265,94 дол./т (16020 руб./т) - минус 1,24%;

**соя -бобы** (нояб 2022) - 498,97 дол./т (30060 руб./т) - минус 0,86%;

**рис необр** (нояб 2022) - 831,95 дол./т (50130 руб./т) - плюс 0,06%;  
**рапс** (ICE, нояб. 2022) - 866,90 cad/т (38290 руб./т) - минус 0,74%.

В четверг французский зерновой рынок закрылся снижением. По итогам торгового дня декабрьские котировки мукомольной пшеницы парижской бирже MATIF подешевела до €345,00 (в долларом эквиваленте снизились до \$337,69). Ноябрьские котировки кукурузы снизились - до €337,25 за тонну (или \$330,10).

**На Парижской бирже (MATIF)** в четверг котировки ноябрьских и декабрьских контрактов на закрытие торгов составили:

**пшеница мукомольная** (декр 2022) - 337,69 дол./т (20350 руб./т) - минус 3,13%;  
**кукуруза** (нояб 2022) - 330,10 дол./т (19890 руб./т) - минус 1,39%;  
**подсолнечник** (окт. на бирже SAFEX) - 10247,00 зар/т (34620 руб./т) - плюс 1,94%;  
**масло подсолнечное** (окт., индекс НТБ, РФ) - 1180,88 дол./т (71150 руб./т) - минус 5,67%.

#### Обзор рынка пшеницы на мировых биржах на 06.10.2022г.

Товар	Ед.	Ближайший	сен.22	окт.22	ноя.22	дек.22	январ.23	фев.23
Пшеница CME (Чикаго)	USc/буш.	903,00	-	-	-	903,00	-	-
Пшеница 12,5% FOB Черное море CME (Чикаго)	USD/т	325,50	-	325,50	328,50	331,75	332,25	332,50
Укр. пшеница 11,5% FOB Черное море CME (Чикаго)	USD/т	309,25	-	309,25	312,50	315,00	315,75	316,50
Пшеница APW Австралия FOB CME (Чикаго)	USD/т	367,00	-	367,00	365,25	364,50	364,75	364,00
Пшеница - HRW 11 CME (Чикаго)	USc/буш.	988,75	-	-	-	988,75	-	-
Пшеница FOB Ванкувер CME (Чикаго)	USD/т	398,75	-	-	-	398,75	-	-
Пшеница EuroNext (Париж)	EUR/т	349,75	-	-	-	349,75	-	-
Пшеница 11,5% Аргентина FOB	USD/т	390,00	390,00	385,00	-	355,00	-	-
Пшеница 12,5% Аргентина FOB	USD/т	412,00	-	412,00	-	393,00	-	-
Пшеница 12,5% Франция FOB	EUR/т	360,00	360,00	360,00	360,00	-	-	-
Пшеница - SRW США FOB(Базис)	USc/буш.	220,00	-	220,00	220,00	220,00	160,00	145,00
Пшеница - HRW 11 США FOB(Базис)	USc/буш.	215,00	-	215,00	215,00	205,00	190,00	190,00
Пшеница фуражная Румыния FOB	EUR/т	285,00	285,00	285,00	-	-	-	-
Пшеница 12,5% Румыния FOB	EUR/т	362,00	362,00	362,00	-	-	-	-
Пшеница фуражная Украина FOB	USD/т	275,00	275,00	275,00	-	-	-	-
Пшеница 11,5% Украина FOB	USD/т	308,00	308,00	308,00	-	-	-	-
Пшеница 12,5% Украина FOB	USD/т	320,00	320,00	320,00	-	-	-	-
Пшеница фуражная Россия FOB	USD/т	400,00	-	-	-	-	-	-
Пшеница 11,5% Россия FOB	USD/т	310,00	310,00	310,00	-	-	-	-
Пшеница 12,5% Россия FOB	USD/т	325,00	325,00	325,00	-	-	-	-
Пшеница фуражная Украина CPT/DAP	USD/т	195,00	195,00	195,00	-	-	-	-
Пшеница 11,5% Украина CPT/DAP	USD/т	218,00	218,00	218,00	-	-	-	-
Пшеница 12,5% Украина CPT/DAP	USD/т	223,00	223	223	-	-	-	-

ИСТОЧНИК: www.agrochart.com

#### Обзор рынка ячменя на мировых биржах на 06.10.2022г.

Товар	Ед.	Ближайший	сен.22	окт.22	ноя.22	дек.22
Ячмень Аргентина FOB	USD/т	310,00	-	310,00	310,00	320,00
Ячмень Франция FOB	EUR/т	322,00	322,00	322,00	322,00	-
Ячмень Украина FOB	USD/т	275,00	275,00	275,00	-	-
Ячмень Россия FOB	USD/т	285,00	285,00	285,00	-	-
Ячмень Украина CPT/DAP	USD/т	195,00	195,00	195,00	-	-

ИСТОЧНИК: www.agrochart.com

#### Обзор рынка кукурузы на мировых биржах на 06.10.2022г.

Товар	Ед.	Ближайший	сен.22	окт.22	ноя.22	дек.22	январ.23	фев.23
Кукуруза FOB Черное море CME (Чикаго)	USD/т	307,00	-	307,00	309,75	310,00	310,00	310,00
Кукуруза CME (Чикаго)	USc/буш.	683,00	-	-	-	683,00	-	-
Кукуруза EuroNext (Париж)	EUR/т	339,75	-	-	339,75	-	-	-
Кукуруза Аргентина FOB	USc/буш. (Базис)	60,00	-	60,00	65,00	70,00	-	-
Кукуруза Бразилия FOB	USc/буш. (Базис)	55,00	-	55,00	60,00	65,00	-	-
Кукуруза Франция FOB	EUR/т	358,00	358,00	358,00	358,00	-	-	-
Кукуруза США FOB	USc/буш. (Базис)	149,00	-	149,00	144,00	142,00	124,00	117,00
Кукуруза PNW США FOB	USc/буш. (Базис)	222,00	-	222,00	219,00	204,00	197,00	198,00
Кукуруза Румыния FOB	EUR/т	303,00	-	-	303,00	-	-	-
Кукуруза Украина FOB	USD/т	260,00	-	260,00	260,00	-	-	-
Кукуруза Россия FOB	USD/т	274,00	274,00	308,00	309,00	310,00	-	-
Кукуруза Украина CPT/DAP	USD/т	205,00	205,00	205,00	-	-	-	-

ИСТОЧНИК: www.agrochart.com

Для написания информации использовались следующие источники: ПроЗерно, Зерновой портал Центрального Черноземья, Зерно Он-Лайн, Зерно.ру, Минсельхоз РФ, agrochart, rusgrain.org, finmarket, moex.com и другие

**Информация подготовлена отделом информационно-аналитическим**

**ГКУ КК «Кубанский сельскохозяйственный информационно-консультационный центр»**

Информация предоставляется «как есть» и только для информационных целей, не для торговых целей или консультаций, и публикуется с задержкой.