

ОБЗОР МИРОВОГО И РОССИЙСКОГО РЫНКОВ ЗЕРНОВЫХ ПО СОСТОЯНИЮ НА 02.12.2022 ГОДА

О «ПЛАВАЮЩЕЙ» ТАМОЖЕННОЙ ПОШЛИНЕ И ИНДИКАТИВНЫХ ЦЕНАХ НА ЗЕРНОВЫЕ В РОССИИ

Ценовой индекс на пшеницу и меслин, ячмень и кукурузу рассчитывается на основании предоставленной АО НТБ информации о внебиржевых договорах с поставкой на условия FOB в портах Черного и Азовского морей.

Значения индекса определяются в долларах США за тонну



Московская биржа начинает торги фьючерсами и опционами на индекс пшеницы

31 августа Московская биржа начнет торги расчетным фьючерсным контрактом на индекс пшеницы, а также маржируемыми опционами на этот контракт.

Базисный актив фьючерсного контракта – биржевой индекс пшеницы, рассчитываемый Национальной товарной биржей (НТБ, входит в Группу "Московская биржа"). Торговый код индекса – WHCPT. Значение индекса рассчитывается по итогам товарных аукционов на закупку пшеницы, которые проводятся на НТБ с августа 2021 года.

Параметры новых контрактов

Расчетный фьючерсный контракт на индекс пшеницы:

- размер лота – 1 тонна, котировка в рублях за тонну пшеницы;
- минимальный шаг цены – 10 рублей;
- стоимость шага цены – 10 рублей;
- торговый код – WHEAT.

К торгам будут допущены контракты с исполнением в сентябре, октябре, ноябре и декабре 2022 года. Цена исполнения контракта будет равна среднеарифметическому значению индекса пшеницы на условиях поставки СРТ Новороссийск за предшествующий дню исполнения контракта календарный месяц.

Маржируемый опцион на расчетный фьючерсный контракт на индекс пшеницы:

- размер лота – один фьючерс;
- минимальный шаг цены – 10 рублей;
- стоимость шага цены – 10 рублей;
- длинный код – WHEAT, короткий код – W4.

К торгам будут допущены контракты с исполнением в сентябре и октябре 2022 года.

Спецификации контрактов (фьючерс, опцион), подробная информация, риск-параметры и лимиты концентрации размещены на сайте Московской биржи.

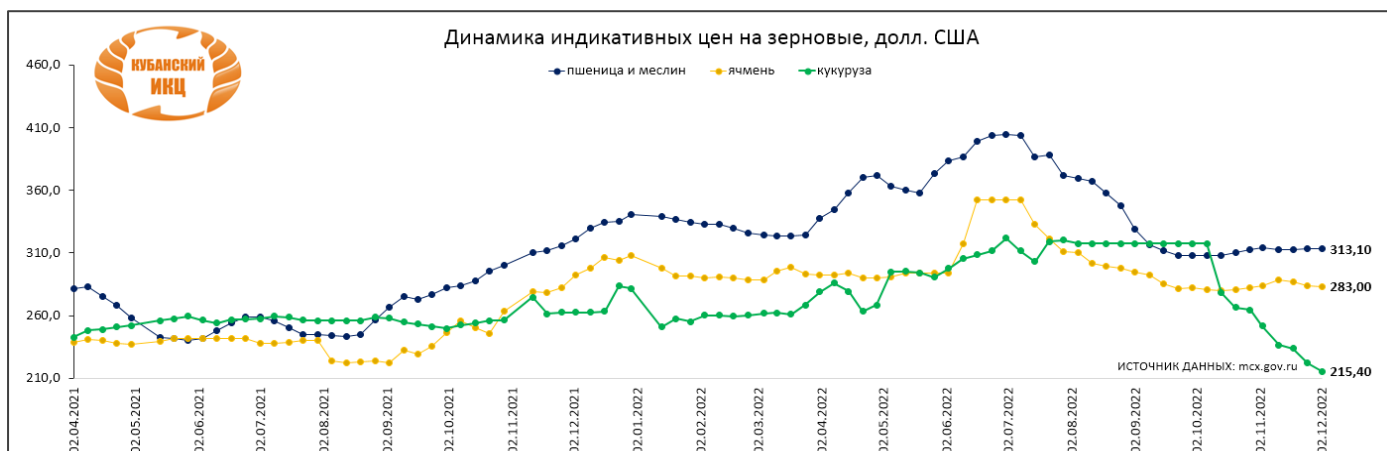
Биржевой индекс пшеницы АО НТБ

| Наименование индекса | Дата расчета | Значение индекса руб./т. без НДС | Объем, тонн |
|--|--------------|----------------------------------|-------------|
| Биржевой индекс пшеницы на условиях поставки СРТ Новороссийск АО НТБ | 01.12.2022 | 14 763 | 8500 |



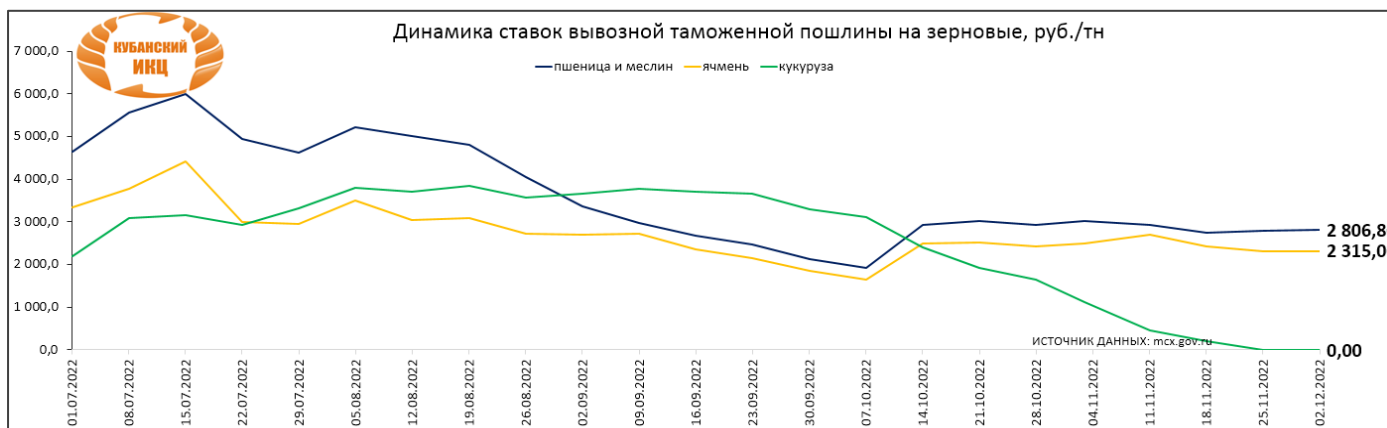
Динамика индикативных цен на зерновые, долл. США

| продукция | 03.11.2022 | 11.11.2022 | 18.11.2022 | 25.11.2022 | 02.12.2022 | изменение за неделю, (+/-) долл. США за тонну | % изменения к 02.04.21 |
|------------------|------------|------------|------------|------------|------------|---|------------------------|
| пшеница и меслин | 314,00 | 312,30 | 312,50 | 313,60 | 313,10 | ↓ -0,5 | ↑ 11% |
| ячмень | 283,70 | 288,50 | 286,70 | 283,70 | 283,00 | ↓ -0,7 | ↑ 18% |
| кукуруза | 251,60 | 236,40 | 233,90 | 222,10 | 215,40 | ↓ -6,7 | ↓ -11% |



Динамика ставок вывозной таможенной пошлины на зерновые, руб. РФ

| продукция | 03.11.2022 | 11.11.2022 | 18.11.2022 | 25.11.2022 | 02.12.2022 | изменение за неделю, (+/-) руб. за тонну | % изменения к 01.07.22 |
|------------------|------------|------------|------------|------------|------------|--|------------------------|
| пшеница и меслин | 3 012,00 | 2 922,10 | 2 735,20 | 2 788,00 | 2 806,80 | ↑ 18,8 | ↓ -39% |
| ячмень | 2 495,60 | 2 686,70 | 2 430,00 | 2 308,60 | 2 315,00 | ↑ 6,4 | ↓ -31% |
| кукуруза | 1 114,30 | 447,50 | 193,80 | 0,00 | 0,00 | → 0,0 | ↓ -100% |



НОВОСТИ ЗЕРНОВОГО РЫНКА РОССИИ

ОЗК ожидает экспорта зерна из России в текущем сельхозгоду в объеме 53-54 млн тонн

"Объединенная зерновая компания" (ОЗК) ожидает экспорта зерна из России в 2022-2023 сельхозгоду (1 июля 2022 года - 30 июня 2023 года) в объеме 53-54 млн тонн. Такую точку зрения высказала заместитель генерального директора Ксения Боломатова в ходе конференции "Агротренды России - 2022-2023", передает ТАСС.

"Мы прогнозируем объем экспорта где-то 53-54 млн тонн за этот сезон. Это то, что мы считаем с учетом всех ограничений, инфраструктурных и санкционных, все-таки получится вывезти. Потому что, если бы не ограничения, может было бы и больше 60 млн тонн", - сказала она.

По словам Боломатовой, экспорт является механизмом, который позволяет снять давление большого урожая с внутреннего рынка. "К сожалению, мы столкнулись с определенными скрытыми ограничениями. Несмотря на то, что зерно исключено из-под санкций, санкции в полном масштабе развернуты над экспортом продовольственной и аграрной продукции - это и вопрос фрахта, и вопрос страхования судов, и вопрос отсутствия доступа к традиционным финансовым инструментам - например, необходимы банковские гарантии для участия в тендерах. И мы благодарны государству, которое ведет последовательную работу по снятию этих ограничений", - сказала она.

Сейчас, по данным ОЗК, вместе с тем, по экспорту наблюдается положительная динамика. "Если мы сравним период с начала сезона - июль, август, сентябрь, мы очень сильно проседали, несмотря на хороший урожай, по сравнению с прошлым годом. Но если мы сейчас возьмем октябрь, ноябрь, прогноз на декабрь, то у нас совершенно опережающий темп. И у нас год к году уже отгружено на экспорт - если в прошлом году на сегодняшний день было 22,3-22,5 млн тонн, то в этом году это уже 22,7-22,9 млн тонн", - сказала она. По мнению Боломатовой, в декабре отгрузки зерна на экспорт могут достигнуть рекордных значений.

В частности, говоря о принадлежащем ОЗК крупнейшем зерновом терминале в Азово-Черноморском бассейне, Новороссийском комбинате хлебопродуктов, она отметила, что по сравнению с показателями за июнь-август отгрузки в сентябре-ноябре на экспорт выросли более чем в два раза. "Видим, что все позитивно, и рассчитываем на дальнейшее движение", - заключила Болوماتова. По прогнозу Минсельхоза, экспорт зерна из России в 2022-2023 сельхозгоду составит 50 млн тонн. (<https://zerno.ru/node/21313>)

Погрузка зерна на сети РЖД за 11 месяцев 2022 г. упала на 6%

По оперативной информации, погрузка на сети ОАО «Российские железные дороги» в ноябре 2022 года составила 103,5 млн тонн, что на 4,1% меньше, чем за аналогичный период прошлого года, сообщает пресс-служба компании.

Погрузка за январь-ноябрь 2022 года, по оперативным данным, составила 1 млрд 131,7 млн тонн, что на 3,6% меньше, чем за аналогичный период прошлого года.

В частности, железными дорогами погружено: химических и минеральных удобрений – 55,4 млн тонн (-6,5%); зерна – 21,3 млн тонн (-6%). (<https://zerno.ru/node/21312>)

Дмитрий Рылько: Цены на зерно еще могут вырасти. Ситуация с ценами на масличные пока выглядит безнадежно

Ситуация с ценами на масличные пока выглядит безнадежно, но можно надеяться на рост цен на зерно, рассказал генеральный директор ИКАР Дмитрий Рылько на конференции «Агротренды России 2022-23», организованной Agrotrend.ru в Москве. «Последние недели мы наблюдаем достаточно позитивную динамику на семечки, и следом за ними тронулся рапс. Но боюсь, что значительный рост цен не случится. Фактора для роста цен на мировом рынке мы не видим, а многие наши коллеги рисуют негативную динамику», – пояснил он.

Грандиозный урожай зерна и масличных оборачивается проблемами с логистикой, экспортом и хранением: никогда нашей стране не приходилось хранить такое количество урожая.

«Мы исходим из того, что у нас потихонечку ожидается рост цен на зерно на европейской территории России. Но мая вера в это колеблется, потому что есть очень серьезные факторы на мировом рынке, которые этому препятствуют», – рассказал эксперт.

«Агротренды России» – ежегодная конференция для руководителей компаний АПК. Проводится Agrotrend.ru при поддержке Минсельхоза, союзов и ассоциаций АПК. Стратегический партнер – «Щелково Агрохим», партнеры – компании Parijat, «Белин», «Лимагрэн», «Каргилл», Российско-индийский торговый дом и «Мегамикс». (<https://www.zol.ru/n/37bb8>)

1 декабря в госфонд закупили 44,82 тысячи тонн зерна

На прошедших 1 декабря аукционах на Национальной товарной бирже в российский интервенционный фонд было закуплено 44,82 тысячи тонн зерновых на общую сумму 670,5 миллиона рублей. Об этом сообщается в материалах торговой площадки.

На этот раз, как и многие дни до этого, на торги выставялось зерно текущего урожая. Большую часть по сумме и объёму составила пшеница – «четвёрка» (четвёртого класса) – 29,16 тысячи тонн за 425,2 миллиона. На класс выше (третий) пришлось 15,66 тысячи тонн на 245,3 миллиона рублей. Зерно поступало в несколько регионов Южного федерального округа, Сибири и Поволжья. Напомним, что средневзвешенные цены обоих классов данного урожая составляют 13,363 и 14,4 тысячи тонн. Здесь и далее стоимость закупленного зерна указана без НДС.

В целом на сегодня в фонде содержится 2 миллиона 112,02 тысячи тонн зерна на сумму свыше 32 миллиардов рублей. Это позволяет ожидать, что новый рубеж в три миллиона будет преодолён зимой-весной следующего года. Напомним, что это стало второй целью Минсельхоза, которую планировалось выполнить в 2024 году. Первая, по созданию запаса в миллион тонн, ранее планировалась в следующем году. Но она была выполнена досрочно уже 22 октября этого года, когда объёмы составили 1 миллион 4,85 тысячи тонн. Также министерство включило в список разрешённых для интервенций товаров сахар и планирует также создать и его запасы в 90 и 250 тысяч тонн соответственно. Однако пока торги этим товаром не проводятся из-за стабильной ситуации с ним на рынке. Возможно, решение об их проведении будет пересмотрено в следующем году.

Напомним, что интервенции проводятся на российском рынке с 2001 года. Их бывает два вида - закупочные и товарные. При первых государство закупает зерно в интервенционный фонд для повышения цен на него. При вторых же оно наоборот, продаёт запасы для стабилизации цен. В первые годы второй вид торгов проводился активнее. Сейчас же проводятся пока только первые, так из-за политической и экономической ситуации цены на зерно в России уже долгое время не поднимаются до рекордных уровней. Ранее Объединённая зерновая компания (бессменный агент по закупке и продаже этой продукции) определили минимальные цены на зерно для проведения аукционов. Так, на пшеницу третьего класса они составили: для закупочных интервенций –15,84, товарных – 17,38 тысячи рублей. На четвёртый класс они определены как 15,07 и 16,61, рожь не ниже третьего – 11,11 и 12,21, а ячмень – 12,98 и 14,3 тысячи соответственно. Последний из видов зерна закупается в фонд и продаётся из него очень редко, так как пользуется более низким спросом чем остальные. Также уже несколько торгов подряд не продаётся рожь. (<https://rosng.ru/post/1-dekabrya-v-gosfond-zakupili-44-82-tysyachi-tonn-zerna>)

Конъюнктура рынков зерна и хлебопродуктов 21 ноября – 25 ноября 2022г (ПроЗерно)

На прошедшей неделе в развитии конъюнктуры зернового рынка России не обозначилось какой-либо общей тенденции, в отличие от масличных товаров, где явно выразился позитивный вектор. Можно отметить активизацию экспортеров, которые немного приподняли закупочные цены, но это связано со снижением пошлины и египетским торговыми GASC. Сами экспортные цены скорее смотрят вниз без существенного оптимизма.

Российская мукомольная пшеница сползла вниз на - \$1 до 317\$/t FOB Черное море, цены закупок пшеницы прибавили до 14840руб./т СРТ без НДС в портах Черного моря. Цены фуражного ячменя стабильны на 285\$/t FOB, и закупки без изменений – 12 600 руб./т СРТ порт Черное море без НДС. Цены российской кукурузы вниз на -\$1 до 273\$/t FOB Черное море. Цены на горох в портах стабильны на 19000руб./т СРТ без НДС.

Экспортные пошлины с 30 ноября по 6 декабря 2022г будут (за тонну):

- для пшеницы вверх до 2788руб., было 2735,2руб.;
- для ячменя вниз 2308,6руб., было 2430руб.;
- для кукурузы обнулятся, было 193,8руб.

Внутренние регионы продолжают уповать на закупки в интервенционный фонд зерна, отчасти поэтому наблюдается резкое расхождение в ценах продовольственной и фуражной пшеницы. Ведь фуражная пшеница никак не закупается «на интервенциях», поэтому без хорошего спроса – цены на неё только падают. Пришла ещё и нерадостная новость, что в планах Правительства России пока нет увеличения закупок в интервенционный фонд более 3 млн. тонн зерна. На прошедшей неделе в интервенционный фонд закуплено 213,165тыс.т зерна против 139,455тыс.т неделей ранее. Всего наторговано в интервенционный фонд 1 985,715 тыс.т зерна, в том числе 1032,885тыс.т пшеницы 3 класса, 915,57тыс.т пшеницы 4 класса и 37,26тыс.т ржи. Текущие средневзвешенные биржевые цены: пшеницы 3 класса (2022 года) – 14158руб./т без НДС и пшеницы 4 класса – 13521руб./т без НДС.

На мировых площадках котировки зерна и масличных в основном снижались. Причинами были позитивные погодные условия для развития озимых в Северном полушарии и сева в Южном, но главное – уверенность участников торговли в сохранении торговых потоков дешевого продовольствия с Украины. Фьючерс Chicago SRW Wheat обосновался ниже 8 \$/bushel, и теперь уже ниже к 285 \$/t. Короткая неделя из-за праздника в США (дня Благодарения) оставила котировки без позитивной реакции даже на рост недельных продаж пшеницы США до 511,77тыс.т (290,3 тыс.т неделей ранее) и кукурузы до 1,85 млн.т (1,17 млн.т неделей ранее).

На наличном рынке GASC(Египет) 25 ноября закупил без тендера 175тыс.т пшеницы по единой цене 361 \$/t C&F с поставкой в январе. При этом впервые в новом сезоне GASC приобрёл украинскую пшеницу в размере 35 тыс.т, и уже традиционно 140 тыс.т российского происхождения. Пока с начала сезона GASC купил 3,789 млн.т пшеницы, доля России – 60%. По темпам текущие закупки GASC опережают прошлогодний график, когда наторговано было 2,925 млн.т пшеницы, но в сезоны с 2018 по 2020 гг. в конце ноября было взято более 4 млн тонн.

Нефтяные цены продолжили падение к 83\$/bbl Brent и ниже всё также из-за COVID-ограничений в Китае, а также неясности с установлением предельной цены на российскую нефть. Курс рубля пока остается в коридоре 60-62руб. \$1, но теперь может ослабеть после прохождения налогового периода ноября 2022г.

Зерно: средние цены, руб./т. EXW Европейская Россия, с НДС (10%)

| индекс ПроЗерно | 04.11.2022 | 11.11.2022 | 18.11.2022 | 25.11.2022 | последнее изменение | Oct-22 | Nov-21 |
|---------------------------|------------|------------|------------|------------|---------------------|--------|--------|
| Пшеница 3 класса (кл.23%) | 13 650 | 13 650 | 13 560 | 13 570 | 10 | 13 391 | 17 366 |
| то же \$/t | \$219,8 | \$226,7 | \$224,6 | \$224,4 | -\$0,2 | \$217 | \$238 |
| Пшеница 4 класса | 11 700 | 11 755 | 11 695 | 11 830 | 135 | 11 570 | 16 891 |
| то же \$/t | \$188,4 | \$195,2 | \$193,7 | \$195,6 | \$1,9 | \$187 | \$232 |
| Продовольственная рожь | 9 565 | 9 595 | 9 680 | 9 490 | -190 | 9 433 | 13 693 |
| то же \$/t | \$154,0 | \$159,3 | \$160,3 | \$156,9 | -\$3,4 | \$153 | \$188 |
| Фуражная пшеница | 10 320 | 10 280 | 10 345 | 10 270 | -75 | 10 345 | 16 430 |
| то же \$/t | \$166,2 | \$170,7 | \$171,3 | \$169,8 | -\$1,5 | \$168 | \$225 |
| Фуражный ячмень | 10 370 | 10 390 | 10 370 | 10 435 | 65 | 10 471 | 15 371 |
| то же \$/t | \$167,0 | \$172,5 | \$171,8 | \$172,5 | \$0,8 | \$170 | \$211 |
| Пивоваренный ячмень | 15 000 | 15 000 | 15 000 | 15 000 | 0 | 15 000 | 21 000 |
| то же \$/t | \$241,6 | \$249,1 | \$248,5 | \$248,0 | -\$0,4 | \$243 | \$288 |
| Фуражная кукуруза | 11 480 | 11 305 | 11 165 | 11 045 | -120 | 11 666 | 14 740 |
| то же \$/t | \$184,9 | \$187,7 | \$184,9 | \$182,6 | -\$2,3 | \$189 | \$202 |
| Горох | 16 730 | 16 705 | 16 695 | 16 705 | 10 | 16 638 | 24 220 |
| то же \$/t | \$269,4 | \$277,4 | \$276,5 | \$276,2 | -\$0,3 | \$269 | \$332 |

*Индекс пивоваренного ячменя – средние цены на базисе EXW Центральное Черноземье

Итак:

- цены на **пшеницу 3 класса** двигались разнонаправленно: в Центре были стабильными, выросли в Черноземье на 220руб./т, снизились на Юге на -135руб./т и в Поволжье на -40руб./т, выросли на Урале на +285руб./т и в Сибири на +165руб./т;

- цены на **пшеницу 4 класса** в основном выросли, снизились только на Юге на -35руб./т, росли: в Центре на +115руб./т, в Черноземье на +300руб./т, в Поволжье вверх на +165руб./т, на Урале на +150руб./т и в Сибири на +100руб./т;

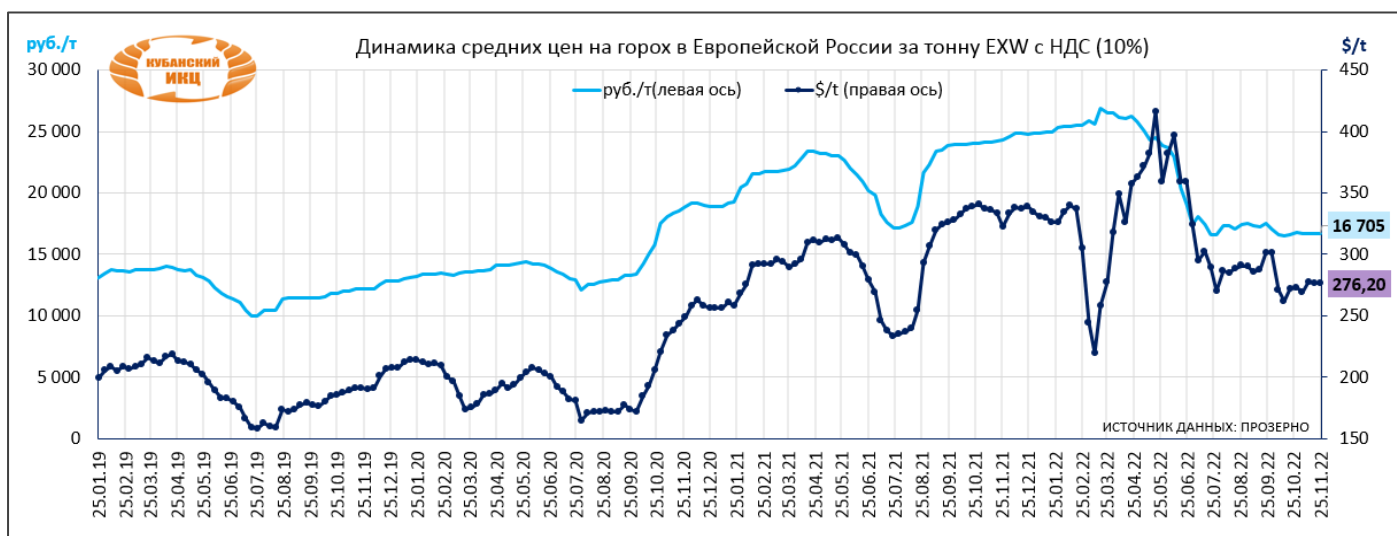
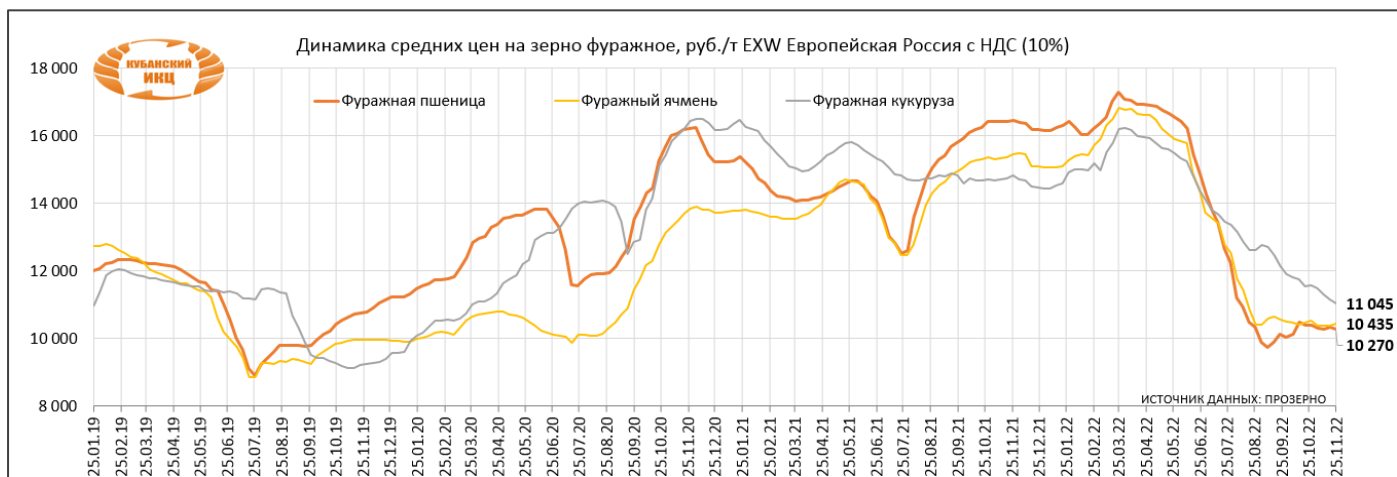
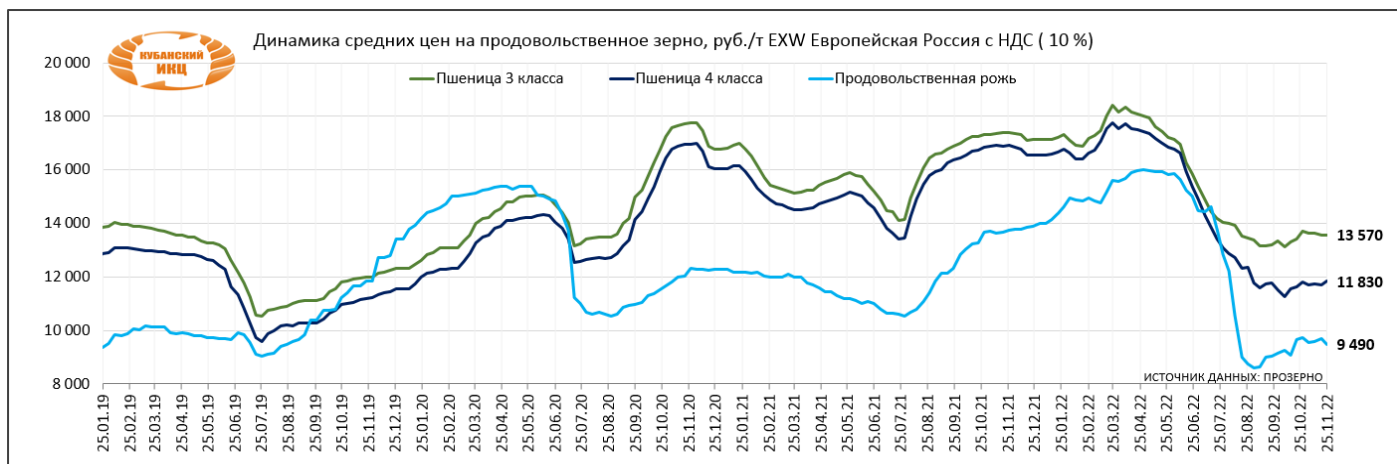
- цены на **пшеницу 5 класса** менялись разнонаправленно: снижались в Центре и Черноземье на -50-65руб./т, вниз на Юге на -185руб./т, в Поволжье без изменений, продолжили рост на Урале +250руб./т и в Сибири на +35руб./т;

- цены на **фуражный ячмень** также менялись по-разному: восстановились в Центре на +235руб./т, продолжили снижение в Черноземье на -70руб./т, а в Поволжье вверх на +100руб./т, в остальных регионах без изменений;

- цены на **продовольственную рожь** двигались разнонаправленно: в Центре и на Урале стабильно, снизились в Черноземье на -215руб./т и в Поволжье вниз на -365руб./т, а в Сибири выросли на +350руб./т;

- цены на **кукурузу** менялись разнонаправленно: скорректировались вверх в Центре на +50руб./т и на Юге на +215руб./т, в Черноземье вниз на -320руб./т и в Поволжье на -435руб./т;

- цены на **горох** менялись слабо и по-разному: в Центре и Черноземье вниз на -155руб./т и в Сибири на -160руб./т, а на Юге прибавили +185руб./т, в Поволжье и в портах без изменений.



Продовольственное зерно: средние цены (спрос – предложение), руб./тн, EXW с НДС (10%)

| Регион | Пшеница 3 класса | | Пшеница 4 класса | | Рожь группа А | |
|-------------------------------|------------------|---------------|------------------|---------------|---------------|---------------|
| | 18.11.22 | 25.11.22 | 18.11.22 | 25.11.22 | 18.11.22 | 25.11.22 |
| Центральный район | 13 200 | 13 200 | 11 067 | 11 183 | 10 375 | 10 375 |
| Курская область | 12600-13800 | 12600-13800 | 10500-11500 | 10500-11500 | - | - |
| Орловская область | 12600-13600 | 12600-13600 | 10200-11200 | 10600-11500 | 9900-10600 | 9900-10600 |
| Рязанская, Тульская обл. | 12600-14000 | 12600-14000 | 11000-12000 | 11000-12000 | 10000-11000 | 10000-11000 |
| Центральное Черноземье | 13 040 | 13 260 | 11 180 | 11 480 | 9 583 | 9 367 |
| Белгородская область | 12000-13500 | 12100-13500 | 10800-11700 | 10800-11700 | - | - |
| Воронежская область | 12000-13500 | 12800-13800 | 10800-11700 | 12000-13300 | 9000-10000 | 9000-10000 |
| Липецкая область | 12500-14000 | 12500-14000 | 10600-11500 | 10600-11600 | - | - |
| Тамбовская область | 13000-14500 | 13500-15000 | 10800-12000 | 10800-12000 | 9000-11000 | 9200-11000 |
| Юг и Северный Кавказ | 14 917 | 14 783 | 13 650 | 13 617 | - | - |
| Ростовская область | 14400-15500 | 14300-15300 | 13000-14000 | 13000-14000 | - | - |
| Краснодарский край | 14600-15800 | 14500-15600 | 13400-14500 | 13300-14400 | - | - |
| Ставропольский край | 14200-15000 | 14000-15000 | 13000-14000 | 13000-14000 | - | - |
| Поволжье | 13 075 | 13 038 | 10 875 | 11 038 | 9 088 | 8 725 |
| Самарская область | 12500-13500 | 12400-13500 | 10500-11500 | 10500-11500 | 8800-9900 | 8200-9900 |
| Саратовская область | 12000-13300 | 12300-13400 | 10000-11000 | 11000-12300 | 9000-9500 | 8000-9000 |

| | | | | | | |
|---|---------------|---------------|---------------|---------------|--------------|--------------|
| Волгоградская область | 13000-14000 | 13000-14000 | 10400-11400 | 10500-11500 | 8800-9700 | 8600-9500 |
| Татарстан | 12000-13500 | 12000-13500 | 10000-11000 | 10000-11000 | 7800-8800 | 7800-8800 |
| Южный Урал и Зауралье | 11 917 | 12 200 | 10 983 | 11 133 | 8 017 | 8 017 |
| Курганская область | 11500-12500 | 12000-13000 | 10500-11500 | 10500-11500 | 7000-8800 | 7000-8800 |
| Оренбургская область | 11000-12000 | 11000-12000 | 10000-11100 | 10000-11100 | 7700-8800 | 7700-8800 |
| Челябинская область | 11500-13000 | 12200-13000 | 10600-12200 | 11200-12500 | 7000-8800 | 7000-8800 |
| Западная Сибирь | 12 033 | 12 200 | 11 117 | 11 217 | 8 900 | 9 250 |
| Омская область | 11600-13000 | 11800-13000 | 10900-11800 | 11000-11800 | 8500-9500 | 8500-9600 |
| Новосибирская область | 11600-12600 | 11700-12700 | 10800-11600 | 10900-11600 | 8200-9200 | 8800-10500 |
| Алтайский край | 11200-12200 | 11500-12500 | 10400-11200 | 10500-11500 | 8500-9500 | 8500-9600 |
| Восточная Сибирь | 11 500 | 11 500 | 10 500 | 10 500 | | |
| Кемеровская область / Красноярский край | 11000-12000 | 11000-12000 | 10000-11000 | 10000-11000 | - | - |

ИСТОЧНИК: ПРОЗЕРНО

Фуражное зерно: средние цены (спрос – предложение), руб./тн, EXW с НДС (10%)

| Регион | Пшеница фуражная | | Ячмень фуражный | | Кукуруза фуражная | |
|---|------------------|---------------|-----------------|---------------|-------------------|---------------|
| | 18.11.22 | 25.11.22 | 18.11.22 | 25.11.22 | 18.11.22 | 25.11.22 |
| Центральный район | 10 100 | 10 033 | 10 317 | 10 550 | 11 450 | 11 500 |
| Курская область | 9500-10500 | 9500-10500 | 9800-11000 | 9800-11000 | 10700-12000 | 11000-12000 |
| Орловская область | 9600-10600 | 9500-10500 | 9200-11000 | 9900-11200 | 11000-12000 | 11000-12000 |
| Рязанская, Тульская обл. | 9600-10800 | 9600-10600 | 9900-11000 | 10200-11200 | 11000-12000 | 11000-12000 |
| Центральное Черноземье | 10 040 | 9 990 | 10 230 | 10 160 | 10 900 | 10 580 |
| Белгородская область | 9900-10600 | 9600-10500 | 9900-11000 | 9900-11000 | 10000-11000 | 9500-10500 |
| Воронежская область | 9800-10500 | 9700-10500 | 10200-11000 | 9900-11000 | 10000-10800 | 9900-10600 |
| Липецкая область | 9900-10600 | 10000-10800 | 10200-11000 | 10000-11000 | - | 9900-10500 |
| Тамбовская область | 9600-10600 | 9400-10500 | 9500-10800 | 9500-10600 | 11000-12000 | 10500-12000 |
| Юг и Северный Кавказ | 12 033 | 11 850 | 11 467 | 11 467 | 10 983 | 11 200 |
| Ростовская область | 11600-12200 | 11400-12200 | 11000-11800 | 11000-11800 | 10500-11600 | 11000-12000 |
| Краснодарский край | 11800-12600 | 11500-12500 | 11200-12200 | 11200-12200 | 10800-11800 | 11000-12000 |
| Ставропольский край | 11500-12500 | 11200-12300 | 10800-11800 | 10800-11800 | 10200-11000 | 10200-11000 |
| Поволжье | 9 200 | 9 200 | 9 463 | 9 563 | 11 333 | 10 900 |
| Самарская область | 8800-9300 | 8600-9200 | 8500-9500 | 8800-9600 | 11000-12000 | 10500-11500 |
| Саратовская область | 8000-9000 | 8100-9200 | 8600-9800 | 8800-9900 | 11000-12000 | 9900-11500 |
| Волгоградская область | 9300-10100 | 9300-10100 | 9700-10600 | 9800-10600 | 10500-11500 | 10500-11500 |
| Татарстан | 9200-9900 | 9200-9900 | 8800-10200 | 8800-10200 | - | - |
| Южный Урал и Зауралье | 9 467 | 9 717 | 8 967 | 8 967 | | |
| Курганская область | 9000-10000 | 9000-10000 | 8000-9000 | 8000-9000 | | |
| Оренбургская область | 8800-10000 | 8800-10000 | 8000-9900 | 8000-9900 | | |
| Челябинская область | 9000-10000 | 9900-10600 | 9000-9900 | 9000-9900 | | |
| Западная Сибирь | 9 700 | 9 733 | 8 633 | 8 633 | | |
| Омская область | 9000-10200 | 9000-10200 | 8200-9200 | 8200-9200 | | |
| Новосибирская область | 9500-10500 | 9500-10500 | 8200-9200 | 8200-9200 | | |
| Алтайский край | 8800-10200 | 9000-10200 | 8000-9000 | 8000-9000 | | |
| Восточная Сибирь | 9 500 | 9 500 | | | | |
| Кемеровская область / Красноярский край | 9000-10000 | 9000-10000 | - | - | | |

ИСТОЧНИК: ПРОЗЕРНО

Средние цены (покупки-продажи) горох, руб./т EXW, с НДС (10%)

| Индекс ПроЗерно: горох | 04.11.2022 | 11.11.2022 | 18.11.2022 | 25.11.2022 | последнее изменение |
|---|----------------|----------------|----------------|----------------|---------------------|
| СРТ порт Азовское море, без НДС | 19 000 | 19 000 | 19 000 | 19 000 | 0 |
| СРТ порт Азовское море, \$/т без НДС | \$306,0 | \$315,5 | \$314,7 | \$314,2 | -\$0,5 |
| Юг и Северный Кавказ, с НДС | 19 167 | 19 167 | 19 167 | 19 350 | 183 |
| Центр и Черноземье, с НДС | 16 694 | 16 613 | 16 500 | 16 344 | -156 |
| Поволжье, с НДС | 14 333 | 14 333 | 14 417 | 14 417 | 0 |
| Западная Сибирь, с НДС | 13 833 | 13 950 | 13 817 | 13 658 | -158 |

ИСТОЧНИК: ПРОЗЕРНО

Средние цены на муку EXW Европейская Россия, руб./тн, с НДС (10%)

| индекс ПроЗерно | 04.11.2022 | 11.11.2022 | 18.11.2022 | 25.11.2022 | последнее изменение | Oct-22 | Nov-21 |
|------------------------------|------------|------------|------------|------------|---------------------|--------|--------|
| Пшеничная мука высшего сорта | 22 800 | 22 420 | 22 070 | 22 120 | 50 | 22 856 | 23 834 |
| то же \$/т | \$367,2 | \$372,3 | \$365,6 | \$365,7 | \$0,2 | \$370 | \$327 |
| Пшеничная мука 1 сорта | 21 765 | 21 355 | 20 970 | 20 865 | -105 | 21 871 | 22 376 |
| то же \$/т | \$350,5 | \$354,6 | \$347,3 | \$345,0 | -\$2,3 | \$354 | \$307 |
| Пшеничная мука 2 сорта | 19 895 | 19 815 | 19 640 | 19 490 | -150 | 19 894 | 19 825 |
| то же \$/т | \$320,4 | \$329,1 | \$325,3 | \$322,3 | -\$3,0 | \$322 | \$272 |
| Ржаная обдирная мука | 18 305 | 18 085 | 17 390 | 16 665 | -725 | 18 674 | 17 699 |
| то же \$/т | \$294,8 | \$300,3 | \$288,0 | \$275,5 | -\$12,5 | \$302 | \$243 |

ИСТОЧНИК: ПРОЗЕРНО

Средние цены на крупы в Европейской России, руб./тн, EXW с НДС (10%)

| индекс ПроЗерно | 04.11.2022 | 11.11.2022 | 18.11.2022 | 25.11.2022 | последнее изменение | Oct-22 | Nov-21 |
|-------------------------|------------|------------|------------|------------|---------------------|---------|---------|
| Гречневая крупа 1 сорта | 54 815 | 54 940 | 52 665 | 52 585 | -80 | 55 121 | 81 041 |
| то же \$/t | \$882,8 | \$912,4 | \$872,3 | \$869,5 | -\$2,8 | \$893 | \$1 112 |
| Рисовая крупа 1 сорта | 62 800 | 62 400 | 62 080 | 62 080 | 0 | 62 474 | 41 510 |
| то же \$/t | \$1 011,3 | \$1 036,2 | \$1 028,3 | \$1 026,5 | -\$1,8 | \$1 012 | \$570 |
| Пшено 1 сорта | 26 290 | 26 565 | 29 335 | 27 875 | -1 460 | 25 229 | 26 489 |
| то же \$/t | \$423,4 | \$441,1 | \$485,9 | \$460,9 | -\$25,0 | \$409 | \$364 |

ИСТОЧНИК: ПРОЗЕРНО

**Динамика и товарная структура экспорта зерна из России в 2022-23 с/х г., тыс. тонн
(Оценка ПроЗерно в портах по состоянию на 22 ноября 2022, с учетом санкционных стран)**

| Месяц | ПШЕНИЦА | ЯЧМЕНЬ | КУКУРУЗА | РОЖЬ | ОВЕС | ИТОГ |
|-------------------|-----------------|----------------|--------------|------------|-------------|-----------------|
| июль | 2 229,9 | 230,1 | 143,1 | 0,3 | 3,3 | 2 606,7 |
| август | 3 006,2 | 673,5 | 96,0 | 0,0 | 0,0 | 3 775,7 |
| сентябрь | 3 574,0 | 401,9 | 18,9 | 0,6 | 23,3 | 4 018,9 |
| октябрь | 3 818,0 | 375,0 | 53,3 | 0,0 | 0,0 | 4 246,2 |
| ноябрь | 2 762,9 | 255,6 | 39,2 | 0,0 | 4,0 | 3 061,7 |
| Общий итог | 15 391,0 | 1 936,8 | 350,5 | 1,0 | 30,6 | 17 709,2 |

В данном отчете представлены данные без учета ж/д и авто отгрузок. Таким образом, не учитывается экспорт зерна в Азербайджан, Литву и Латвию. По нашим оценкам экспорт в Азербайджан из России составил 688,0 тыс.т зерна, 306,0 тыс.т в Латвию и Литву – 67,0 тыс.т. (ИСТОЧНИК: ПРОЗЕРНО)

Ниже приведем **оптовые закупочные цены на пшеницу (руб./т), без НДС**. Цены собираются с сайтов компаний дважды в сутки, до 11:00 (МСК) и до 15:00 (МСК) и носят ознакомительный характер, Zerno.Ru не несет ответственность за несоответствие представленных цен актуальным ценам продаж.

Оптовые закупочные цены на пшеницу 3 класс (руб./т), без НДС, руб./т на 01.12.2022г.

| Наименование региона/фирмы | цены на пшеницу 3 класс | |
|---|-------------------------|---------------|
| | минимальные | максимальные |
| Азов | 12 900 | 16 500 |
| Азовский портовый элеватор (Астон) | 13 000 | 16 500 |
| РИФ ТД (РИФ) | 12 900 | 16 500 |
| Белгород | 10 447 | 10 447 |
| Бирюченское ХПП (Деметра Трейдинг) | 10 447 | 10 447 |
| Волгоград | 10 764 | 11 400 |
| Бердиевский элеватор (Деметра Трейдинг) | 10 764 | 10 764 |
| Октябрьский элеватор (Деметра Трейдинг) | 11 131 | 11 131 |
| Крестьянское хозяйство Заболотнева Б.А. (РИФ) | 11 400 | 11 400 |
| Воронеж | 10 780 | 10 851 |
| Аннинский элеватор (Деметра Трейдинг) | 10 780 | 10 780 |
| Россошанский элеватор (Деметра Трейдинг) | 10 851 | 10 851 |
| Георгиевск | 14 000 | 14 500 |
| п/п г. Георгиевск (Макфа) | 14 000 | 14 500 |
| Краснодар | 12 400 | 16 300 |
| Био Ферма, Кисляковка (Астон) | 12 800 | 16 300 |
| Ладожский элеватор (РИФ) | 12 400 | 12 400 |
| Курган | 11 500 | 11 500 |
| п/п г. Курган (Макфа) | 11 500 | 11 500 |
| Курск | 10 433 | 10 532 |
| Корневский элеватор (Деметра Трейдинг) | 10 433 | 10 433 |
| Хлебная база №24 Курская (Деметра Трейдинг) | 10 532 | 10 532 |
| Мелеуз | 9 413 | 9 413 |
| Зирганский элеватор (Деметра Трейдинг) | 9 413 | 9 413 |
| Новороссийск | 14 000 | 14 700 |
| НКХП, АО (РЗ Агро) | 14 700 | 14 700 |
| НКХП, ПАО (ОЗК) | 14 000 | 14 000 |
| НЗТ СРТ (Зерно-Трейд) | 14 400 | 14 400 |
| НЗТ (Астон) | 14 200 | 14 200 |
| НЗТ (Деметра Трейдинг) | 14 100 | 14 100 |
| НКХП (Деметра Трейдинг) | 14 100 | 14 100 |
| Зерновой терминал "КСК" (РИФ) | 14 600 | 14 700 |
| Омск | 15 000 | 15 000 |
| Черноглазовские мельницы | 15 000 | 15 000 |
| Орёл | 10 055 | 10 055 |
| Наш Союз (Деметра Трейдинг) | 10 055 | 10 055 |
| Ростов-на-Дону | 10 800 | 16 500 |
| Астон, АО | 13 000 | 16 500 |
| Глубокинский филиал (Астон) | 12 100 | 15 600 |
| Порт Эльдако, ООО (РЗ Агро) | 13 000 | 16 500 |

| | | |
|---|---------------|---------------|
| Трубецкой филиал (Астон) | 12 200 | 15 700 |
| Витерра Рус (Ростов-на-Дону) | 13 000 | 16 500 |
| РММП-Зерно (Деметра Трейдинг) | 13 000 | 16 500 |
| Миллеровское ХПП (РИФ) | 12 000 | 12 000 |
| Целинский ф-л (Юг Руси) | 10 800 | 12 900 |
| Рязань | 10 152 | 10 152 |
| Рязский элеватор (Деметра Трейдинг) | 10 152 | 10 152 |
| Самара | 9 876 | 9 876 |
| Георгиевский элеватор (Деметра Трейдинг) | 9 876 | 9 876 |
| Саратов | 9 922 | 10 102 |
| САПП (Калининск ОП) (Деметра Трейдинг) | 10 065 | 10 065 |
| САПП (Пугачев ОП) (Деметра Трейдинг) | 9 922 | 9 922 |
| Старый элеватор (Деметра Трейдинг) | 10 102 | 10 102 |
| Ставрополь | 11 283 | 11 755 |
| Изобильненский зерновой терминал (Деметра Трейдинг) | 11 664 | 11 664 |
| Ипатовский комбинат хлебопродукт (Деметра Трейдинг) | 11 283 | 11 283 |
| Новоалександровский элеватор (Деметра Трейдинг) | 11 755 | 11 755 |
| Таганрог | 10 650 | 14 200 |
| ТСРЗ СРТ (Зерно-Трейд) | 12 700 | 14 200 |
| Сальский ф-л Хлебозавод (Юг Руси) | 10 650 | 12 750 |
| Тамань | 14 200 | 14 200 |
| ЗТКТ (Деметра Трейдинг) | 14 200 | 14 200 |
| Тамбов | 10 455 | 10 455 |
| Кариан-Строгановский элеватор (Деметра Трейдинг) | 10 455 | 10 455 |
| Тула | 10 146 | 10 146 |
| Кимовское ХПП (Деметра Трейдинг) | 10 146 | 10 146 |
| Уфа | 9 694 | 9 694 |
| Чишминский элеватор Филиал (Деметра Трейдинг) | 9 694 | 9 694 |
| Чебоксары | 7 273 | 11 364 |
| Чувашхлебопродукт, АО | 7 273 | 11 364 |
| Челябинск | 11 000 | 12 500 |
| АО «Гогинская хлебная база» (Макфа) | 11 000 | 11 000 |
| п/п пос. Рощино (Макфа) | 12 500 | 12 500 |

ИСТОЧНИК: zerno.ru

Оптовые закупочные цены на кукурузу (руб./т), без НДС, руб./т на 01.12.2022г.

| Город | Фирма | Цены на кукурузу | |
|----------------|--|------------------|---------|
| | | Класс 1 | Класс 3 |
| Азов | РИФ ТД (РИФ) | | 11900 |
| Астрахань | Ариб Порт (РИФ) | | 12500 |
| Воронеж | Мукомольный завод "Терновский", ООО (Астон) | | 10000 |
| Ростов-на-Дону | Агропорт Устье Дона, ООО (Луис Дрейфус Восток) | 10 400 | |
| | Астон Крахмало-Продукты. Ибреть (Астон) | | 11000 |

ИСТОЧНИК: zerno.ru

Оптовые закупочные цены на ячмень (руб./т), без НДС, руб./т на 01.12.2022г.

| Город | Цены на ячмень | |
|------------------------------------|----------------|---------------|
| | Класс 1 | Класс 3 |
| Азов | | 10 667 |
| Азовский портовый элеватор (Астон) | | 10 800 |
| РИФ ТД (РИФ) | | 10 600 |
| Краснодар | | 10 600 |
| Био Ферма, Кисляковка (Астон) | | 10 600 |
| Новороссийск | 12 300 | 12 600 |
| Зерновой терминал "КСК" (РИФ) | | 12 600 |
| НКХП (Деметра Трейдинг) | 12 300 | |
| Ростов-на-Дону | | 10 233 |
| Астон, АО | | 10 800 |
| Глубокинский филиал (Астон) | | 9 900 |
| Трубецкой филиал (Астон) | | 10 000 |
| Чебоксары | 7 727 | |
| Чувашхлебопродукт, АО | 7 727 | |

ИСТОЧНИК: zerno.ru

Закупочные цены на пшеницу 4 класса, протеин ≥ 12,5% в портах, на 24.11.22, без НДС

| Область | Базис | Фирма | RUR/MT | EURO/MT | USD/MT | |
|--------------------|----------------------|--|-------------------------------|---------|--------|--------|
| Краснодарский край | Кавказ (порт) | Морской грузовой терминал Кавказ (РИФ) | 13 100 | 207,77 | 215,18 | |
| | | Новороссийск | Зерновой терминал "КСК" (РИФ) | 14 400 | 228,39 | 236,53 |
| | | НКХП, АО (РЗ Агро) | 14 400 | 228,39 | 236,53 | |
| | | НЗТ СРТ (Зерно-Трейд) | 14 400 | 228,39 | 236,53 | |

| | | | | | |
|--------------------|-----------------|------------------------------------|-----------|--------|--------|
| | | НЗТ (Деметра Трейдинг) | 13 800 | 218,87 | 226,67 |
| | | НКХП (Деметра Трейдинг) | 13 800 | 218,87 | 226,67 |
| | | НЗТ (Астон) | 13 700 | 217,29 | 225,03 |
| | | НКХП, ПАО (ОЗК) | 13 700 | 217,29 | 225,03 |
| | Тамань | ЗТКТ (Деметра Трейдинг) | 13 900 | 220,46 | 228,32 |
| Ростовская область | Азов | РИФ ТД (РИФ) | 12 500 | 198,25 | 205,32 |
| | | Азовский портовый элеватор (Астон) | 12 500 | 198,25 | 205,32 |
| | | Ростов-на-Дону | Астон, АО | 12 500 | 198,25 |
| | | Порт Эльдако, ООО (РЗ Агро) | 12 500 | 198,25 | 205,32 |
| | | РММП-Зерно (Деметра Трейдинг) | 12 500 | 198,25 | 205,32 |
| | | Витерра Рус (Ростов-на-Дону) | 12 500 | 198,25 | 205,32 |
| | | РММП-Зерно, ООО (РИФ) | 12 400 | 196,67 | 203,68 |
| | | Целинский ф-л (Юг Руси) | 10 700 | 169,71 | 175,75 |
| | Таганрог | ТСРЗ СРТ (Зерно-Трейд) | 12 100 | 191,91 | 198,75 |
| | | Сальский ф-л Хлебозавод (Юг Руси) | 10 550 | 167,33 | 173,29 |

ИСТОЧНИК: zerno.ru

МИРОВОЙ РЫНОК ЗЕРНОВЫХ КУЛЬТУР

Мировой рынок зерна: цены на пшеницу, кукурузу и сою упали в четверг

В четверг, 01 декабря 2022 года, пшеница на Чикагской товарной бирже CBOT упала из-за разочаровывающих экспортных продаж. По итогам торгового дня мартовские котировки мягкой озимой пшеницы CBOT в Чикаго снизились до - \$287,70 за тонну, мартовские фьючерсы твердой озимой пшеницы KCBT в Канзас-Сити снизились до \$327,11 за тонну, мартовские фьючерсы твердой яровой пшеницы MGEX - до \$344,65.

Рынок сои упал в четверг после того, как правительство США предложило более низкие, чем ожидалось, требования к биотопливу. Агентство по охране окружающей среды США предложило меньшее, чем ожидали трейдеры, количество этанола и другого биотоплива, которое нефтеперерабатывающие заводы должны добавлять в свое топливо в течение следующих трех лет.

Дешевые поставки из России и Украины, а также благоприятный урожай кукурузы перспективы в Бразилии, сдерживали фьючерсы на пшеницу и кукурузу.

Январский контракт на сою на Чикагской товарной бирже (CBOT) упал на 39-3/4 цента, или 2,7%, до 14,29-3/4 доллара за бушель. Мартовская пшеница CBOT подешевела на 12-1/2 цента до \$7,83 за бушель на фоне жесткой конкуренции со стороны поставок из России и причерномоских стран, а кукуруза подешевела на 6-1/2 цента до \$6,60-1/2 за бушель.

Накануне соевые бобы и товарные рынки были поддержаны признаками того, что Китай ослабит свои ковидные ограничения. Но соевое масло CBOT потеряло более 4% в четверг, что привело к более значительным потерям на рынках растительного масла, при этом трейдеры выразили разочарование опубликованными в США цели политики в области биотоплива.

Министерство сельского хозяйства США (USDA) сообщило, что экспортные продажи пшеницы за неделю, закончившуюся 24 ноября, составили 162 500 тонн, что ниже нижней границы прогнозов аналитиков, которые колебались от 300 000 до 725 000 тонн.

Министерство сельского хозяйства США сообщило о еженедельных экспортных продажах кукурузы в размере 632 700 тонн, в то время как рынок ожидал от 475 000 до 1,1 млн тонн.

На Чикагской товарно-сырьевой бирже (CBOT) в четверг контракты с поставкой в марте, январе:

пшеница (март 2022) - 287,70 дол./т (17520 руб./т) - минус 1,57%;

кукуруза (март 2022) - 260,04 дол./т (15830 руб./т) - минус 0,98%;

соя - бобы (январ. 2022) - 525,33 дол./т (31980 руб./т) - минус 2,71%;

рис необр (январ. 2022) - 872,61 дол./т (53130 руб./т) - без изменен.;

рапс (ICE, январ. 2022) - 814,80 cad/т (36530 руб./т) - минус 3,63%.

В четверг французский зерновой рынок снизился. По итогам торгового дня мартовские котировки мукомольной пшеницы на парижской бирже MATIF подешевели до €312,50 (в долларовом эквиваленте до \$328,97). Мартовские котировки кукурузы снизились до €297,50 за тонну (или \$313,18).

На Парижской бирже (MATIF) в четверг котировки мартовских, декабрьских и ноябрьских контрактов на закрытие торгов составили:

пшеница мукомольная (март 2022)- 328,97 дол./т (20030 руб./т) - минус 0,31%;

кукуруза (март 2022) - 313,18 дол./т (19070 руб./т) - минус 0,20%;

подсолнечник (дкбр на бирже SAFEX - 11030,00 zar/т (39560 руб./т) - минус 0,58%;

масло подсолнечное (нбр, индекс НТБ, РФ) - 1192,05 дол./т (72570 руб./т) - плюс 0,013%.

Обзор рынка пшеницы на мировых биржах

| Товар | Ед. | Ближайший | ноя.22 | дек.22 | январ.23 | фев.23 | мар.23 |
|---|----------|-----------|--------|--------|----------|--------|--------|
| Пшеница CME (Чикаго) | USc/буш. | 771,50 | - | 771,50 | - | - | 795,50 |
| Пшеница 12,5% FOB Черное море CME (Чикаго) | USD/т | 316,50 | 316,50 | 317,25 | 318,50 | 319,50 | 320,75 |
| Укр. пшеница 11,5% FOB Черное море CME (Чикаго) | USD/т | 291,01 | 291,01 | 282,25 | 286,25 | 288,50 | 290,00 |
| Пшеница APW Австралия FOB CME (Чикаго) | USD/т | 368,50 | 368,50 | 362,25 | 362,50 | 361,75 | 362,75 |
| Пшеница - HRW 11 CME (Чикаго) | USc/буш. | 913,25 | - | 913,25 | - | - | 899,75 |
| Пшеница FOB Ванкувер CME (Чикаго) | USD/т | 391,75 | - | - | - | - | 391,75 |
| Пшеница EuroNext (Париж) | EUR/т | 326,50 | - | 326,50 | - | - | 316,00 |

| | | | | | | | |
|----------------------------------|---------------------|--------|--------|--------|--------|--------|--------|
| Пшеница 11,5% Аргентина FOB | USD/т | 380,00 | - | 380,00 | 380,00 | - | - |
| Пшеница 12,5% Аргентина FOB | USD/т | 414,00 | 414,00 | 414,00 | 414,00 | - | - |
| Пшеница 12,5% Франция FOB | EUR/т | 331,00 | 331,00 | 331,00 | 332,00 | - | - |
| Пшеница - SRW США FOB | USc/буш. (Базис) | 160,00 | - | 160,00 | 135,00 | 135,00 | 130,00 |
| Пшеница - HRW 11 США FOB | USc/буш. (Базис) | 195,00 | - | 195,00 | 190,00 | 190,00 | 185,00 |
| Пшеница фуражная Румыния FOB | EUR/т | 272,00 | 272,00 | 272,00 | - | - | - |
| Пшеница 12,5% Румыния FOB | EUR/т | 330,00 | 330,00 | 330,00 | - | - | - |
| Пшеница фуражная Украина FOB | USD/т | 255,00 | 255,00 | - | - | - | - |
| Пшеница 11,5% Украина FOB | USD/т | 289,00 | 289,00 | 289,00 | - | - | - |
| Пшеница 12,5% Украина FOB | USD/т | 312,00 | 312,00 | - | - | - | - |
| Пшеница фуражная Россия FOB | USD/т | 400,00 | - | - | - | - | - |
| Пшеница 11,5% Россия FOB | USD/т | 295,00 | 295,00 | 296,00 | - | - | - |
| Пшеница 12,5% Россия FOB | USD/т | 315,00 | 315,00 | 316,00 | - | - | - |
| Пшеница фуражная Украина CPT/DAP | USD/т | 190,00 | 190,00 | 190,00 | - | - | - |
| Пшеница 11,5% Украина CPT/DAP | USD/т | 208,00 | 210,00 | 210,00 | - | - | - |
| Пшеница 12,5% Украина CPT/DAP | USD/т | 214,00 | 214,00 | 214,00 | - | - | - |

ИСТОЧНИК: www.agrochart.com

Обзор рынка кукурузы на мировых биржах

| Товар | Ед. | Ближайший | ноя.22 | дек.22 | январ.23 | фев.23 | мар.23 |
|---------------------------------------|---------------------|-----------|--------|--------|----------|--------|--------|
| Кукуруза FOB Черное море CME (Чикаго) | USD/т | 252,75 | 252,75 | 253,00 | 256,25 | 259,00 | 261,00 |
| Кукуруза CME (Чикаго) | USc/буш. | 662,00 | - | 662,00 | - | - | 667,00 |
| Кукуруза EuroNext (Париж) | EUR/т | 300,50 | - | - | - | - | 300,50 |
| Кукуруза Аргентина FOB | USc/буш. (Базис) | 80,00 | 80,00 | 85,00 | - | - | - |
| Кукуруза Бразилия FOB | USc/буш. (Базис) | 90,00 | 90,00 | 95,00 | - | - | - |
| Кукуруза Франция FOB | EUR/т | 319,00 | 319,00 | 319,00 | 320,00 | - | - |
| Кукуруза США FOB | USc/буш. (Базис) | 244,00 | 244,00 | 189,00 | 154,00 | 139,00 | 127,00 |
| Кукуруза PNW США FOB | USc/буш. (Базис) | 220,00 | 220,00 | 224,00 | 201,00 | 201,00 | 196,00 |
| Кукуруза Румыния FOB | EUR/т | 289,00 | 289,00 | 289,00 | - | - | - |
| Кукуруза Украина FOB | USD/т | 256,00 | 256,00 | 257,00 | - | - | - |
| Кукуруза Россия FOB | USD/т | 257,00 | 257,00 | 259,00 | 261,00 | - | - |
| Кукуруза Украина CPT/DAP | USD/т | 200,00 | 200,00 | 200,00 | - | - | - |

ИСТОЧНИК: www.agrochart.com

Обзор рынка ячменя на мировых биржах

| Товар | Ед. | Ближайший | ноя.22 | дек.22 | январ.23 |
|------------------------|-------|-----------|--------|--------|----------|
| Ячмень Аргентина FOB | USD/т | 355,00 | 355,00 | 355,00 | - |
| Ячмень Франция FOB | EUR/т | 295,00 | 295,00 | 295,00 | 296,00 |
| Ячмень Украина FOB | USD/т | 256,00 | 256,00 | 257,00 | - |
| Ячмень Россия FOB | USD/т | 277,00 | 277,00 | - | - |
| Ячмень Украина CPT/DAP | USD/т | 180,00 | 180,00 | 180,00 | - |

ИСТОЧНИК: www.agrochart.com

Для написания информации использовались следующие источники: ПроЗерно, Зерновой портал Центрального Черноземья, Зерно Он-Лайн, Зерно.ру, Минсельхоз РФ, agrochart, rusgrain.org, finmarket, moex.com и другие

**Информация подготовлена отделом информационно-аналитическим
ГКУ КК «Кубанский сельскохозяйственный информационно-консультационный центр»**

Информация предоставляется «как есть» и только для информационных целей, не для торговых целей или консультаций, и публикуется с задержкой.