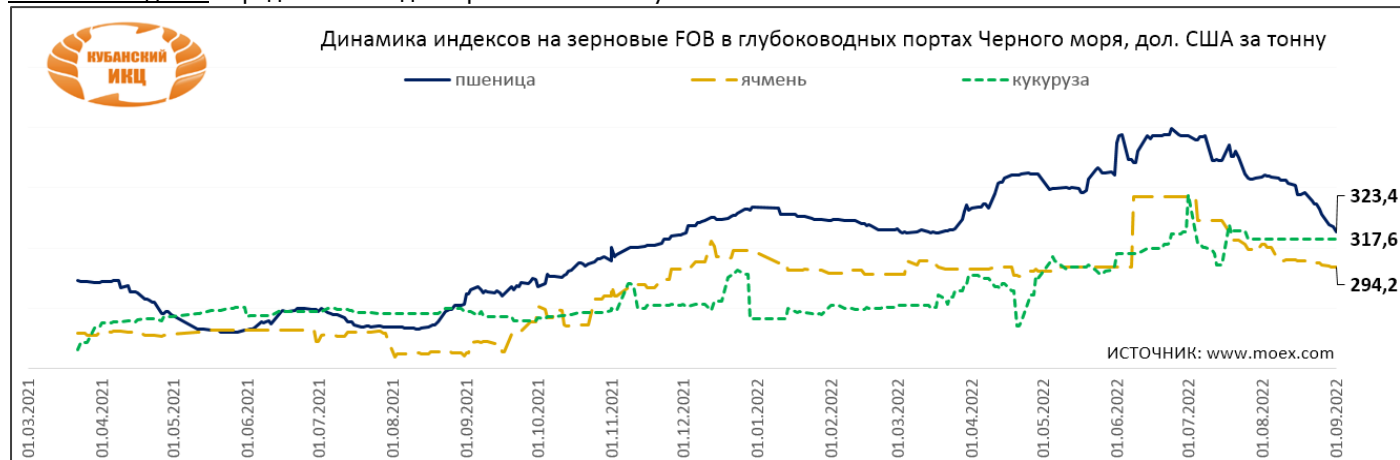


ОБЗОР МИРОВОГО И РОССИЙСКОГО РЫНКОВ ЗЕРНОВЫХ ПО СОСТОЯНИЮ НА 02.09.2022 ГОДА

О «ПЛАВАЮЩЕЙ» ТАМОЖЕННОЙ ПОШЛИНЕ И ИНДИКАТИВНЫХ ЦЕНАХ НА ЗЕРНОВЫЕ В РОССИИ

Ценовой индекс на пшеницу и меслин, ячмень и кукурузу рассчитывается на основании предоставленной АО НТБ информации о внебиржевых договорах с поставкой на условия FOB в портах Черного и Азовского морей.

Значения индекса определяются в долларах США за тонну



Московская биржа начинает торги фьючерсами и опционами на индекс пшеницы

31 августа Московская биржа начнет торги расчетным фьючерсным контрактом на индекс пшеницы, а также маржируемыми опционами на этот контракт.

Базисный актив фьючерсного контракта – биржевой индекс пшеницы, рассчитываемый Национальной товарной биржей (НТБ, входит в Группу "Московская биржа"). Торговый код индекса – WHCPT. Значение индекса рассчитывается по итогам товарных аукционов на закупку пшеницы, которые проводятся на НТБ с августа 2021 года.

Параметры новых контрактов

Расчетный фьючерсный контракт на индекс пшеницы:

- размер лота – 1 тонна, котировка в рублях за тонну пшеницы;
- минимальный шаг цены – 10 рублей;
- стоимость шага цены – 10 рублей;
- торговый код – WHEAT.

К торгам будут допущены контракты с исполнением в сентябре, октябре, ноябре и декабре 2022 года. Цена исполнения контракта будет равна среднеарифметическому значению индекса пшеницы на условиях поставки CPT Новороссийск за предшествующий дню исполнения контракта календарный месяц.

Маржируемый опцион на расчетный фьючерсный контракт на индекс пшеницы:

- размер лота – один фьючерс;
- минимальный шаг цены – 10 рублей;
- стоимость шага цены – 10 рублей;
- длинный код – WHEAT, короткий код – W4.

К торгам будут допущены контракты с исполнением в сентябре и октябре 2022 года.

Спецификации контрактов (фьючерс, опцион), подробная информация, риск-параметры и лимиты концентрации размещены на сайте Московской биржи.

На "Мосбирже" прошли первые торги производными на индекс пшеницы

"Московская биржа" 31 августа начала торги расчетным фьючерсным контрактом на индекс российской пшеницы, а также маржируемыми опционами на этот контракт, говорится в пресс-релизе биржи.

Как сообщается в ее пресс-релизе, доступ к новым инструментам клиентам предоставляют более 30 брокерских компаний и банков. Поддержку ликвидности осуществляет группа "ОЗК" (Объединенная зерновая компания).

В первый день торгов объем операций с новыми инструментами превысил 3,5 млн рублей, или 518 контрактов, сделки во всех сериях фьючерсов заключали клиенты "Тинькофф", "Открытие Инвестиции", Россельхозбанк, "Финам", банк ВТБ, "Атон" и БКС. Сделки с опционами заключали клиенты "Алор" и "Финам".

Базисный актив фьючерсного контракта - биржевой индекс пшеницы, рассчитываемый Национальной товарной биржей (НТБ, входит в группу "Московская биржа"). Значение индекса рассчитывается по итогам товарных аукционов группы "ОЗК" по закупке пшеницы, которые проводятся на НТБ с августа 2021 года.

"В июне индекс пшеницы получил одобрение Банка России, что подтвердило его статус надежного и прозрачного индикатора для российского рынка, которым он стал благодаря стабильным объемам ежедневных закупок и простоте доступа участников к торгам", - говорится в пресс-релизе.

Как заявила через пресс-службу директор департамента инфраструктуры финансового рынка ЦБ Лариса Селютина, Банк России поддерживает развитие индексов на российские товары.

"В настоящее время проводится работа по формированию перечня национальных ценовых индикаторов (индексов) на нефтепродукты, уголь, золото, сельхозпродукцию (в том числе зерно, сою, подсолнечное масло, сахар) и другие товарно-сырьевые ресурсы, - сказала она. - Ключевым в этой работе Банк России считает наличие интереса участников рынка и использование надежных входных данных, в том числе результатов организованных торгов (на биржах и торговых системах) как наиболее прозрачного источника информации. В этом случае индексы могут использоваться и для запуска инструментов хеджирования, таких как расчетный фьючерс на пшеницу Московской биржи".

По словам управляющего директора по деривативам "Мосбиржи" Владимира Ярового, новый инструмент - максимально доступен и удобен для участников сельскохозяйственного рынка, частных инвесторов и профессиональных инвесторов. "Для производителей и потребителей зерна он станет удобным инструментом страхования рисков, для частных и профессиональных инвесторов он открывает дополнительные возможности диверсификации портфелей. В наших планах - дальнейшее развитие линейки инструментов на российские товарные индикаторы", - сказал он.

Как заявила заместитель генерального директора АО "ОЗК" Ксения Боломатова, запуск торгов - это результат совместной работы НТБ, Минсельхоза и группы "ОЗК" по импортозамещению индексов зарубежных бирж.

"Развитие торговой и финансовой инфраструктуры российского рынка зерна позволяет обеспечить отечественных товаропроизводителей и экспортеров необходимыми инструментами хеджирования рисков, связанных с волатильностью цен. Кроме того, фьючерсный контракт предоставляет дополнительные инвестиционные возможности всем частным инвесторам", - считает она.

К торгам допущены фьючерсные контракты с исполнением в сентябре, октябре, ноябре и декабре 2022 года. Цена исполнения контракта равна среднеарифметическому значению индекса пшеницы на условиях поставки СРТ Новороссийск за предшествующий дню исполнения контракта календарный месяц. (Источник: ИНТЕРФАКС)

В МИД РФ заявили, что ограничения, препятствующие экспорту зерна, остаются

Реализация меморандума между РФ и ООН по снятию препятствий для экспорта российского зерна работает намного хуже части сделки по украинскому продовольствию, препятствия для России сохраняются. Об этом заявил в среду журналистам замглавы МИД РФ Андрей Руденко, отвечая на вопрос ТАСС.

"Нам бы хотелось, чтобы обе части сделки работали синхронно и параллельно. Однако первая часть сделки, которая связана с вывозом украинского зерна из украинских портов, работает. В то время как реализация второй части соглашения, а именно меморандума России с ООН, реализуется намного хуже. Те ограничения, которые препятствуют российскому экспорту зерна, к сожалению, остаются, несмотря на те заявления, которые делают США и ЕС", - сказал Руденко.

Высокопоставленный дипломат пояснил, что это по-прежнему касается и заходов иностранных судов в российские порты, и захода российских судов в иностранные порты, и ограничения транзакций, и завышенных ставок страхования.

22 июля в Стамбуле был подписан пакет документов, призванных решить проблему поставок продовольствия и удобрений на мировые рынки. Меморандум между Россией и ООН фиксирует, что всемирная организация подключается к работе по снятию антироссийских ограничений, препятствующих экспорту сельхозпродукции и удобрений. Еще один документ прописывает механизм вывоза зерна из подконтрольных Украине черноморских портов. Соглашения между Россией, Турцией, Украиной и ООН подразумевают создание четырехстороннего координационного центра, чьи представители будут досматривать суда с зерном, чтобы не допустить контрабанды оружия и исключить провокации. (Источник: Зерно Он-Лайн)

Россия в августе отправила на экспорт 3,7 млн тонн зерна, на 39% больше к июлю - ПроЗерно

РФ в августе экспортировала за пределы ЕАЭС 3,7 млн тонн зерна, что на 39% больше, чем в июле (2,662 млн тонн), сообщает ИА "Финмаркет" со ссылкой на данные компании "ПроЗерно".

По сравнению с августом 2021 года экспорт снизился на 40%.

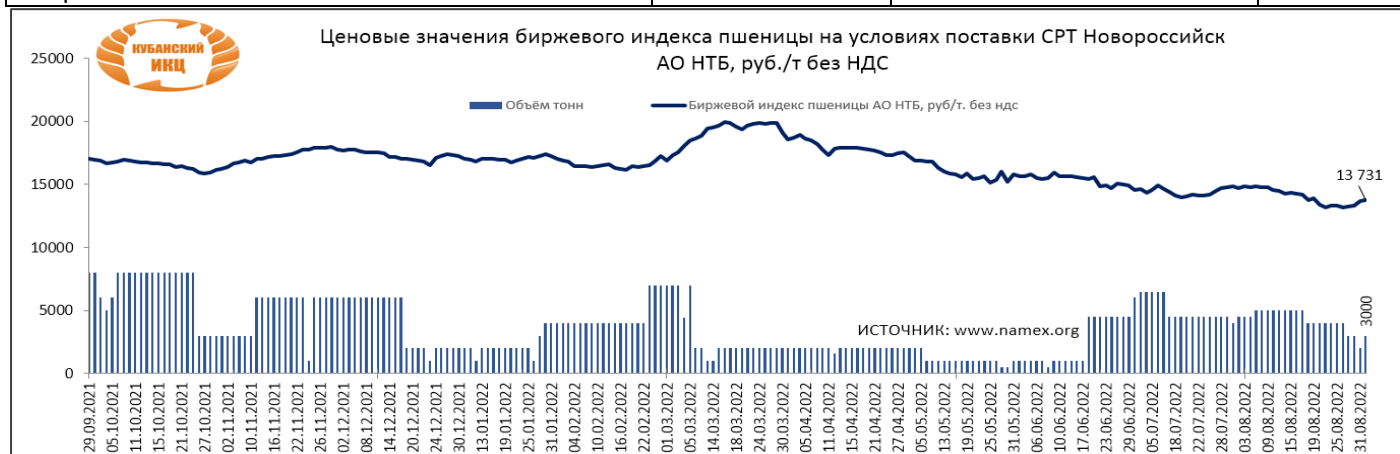
Как уточняется в сообщении, экспорт пшеницы в августе составил 3 млн тонн, ячменя - 0,6 млн тонн, кукурузы - 0,07 млн тонн. "Темпы экспорта растут, но этого недостаточно для успешного выполнения экспортных программ наступившего сезона, - говорится в сообщении.

Экспортный потенциал текущего сельхозгода (июль 2022 года - июнь 2023 года) "ПроЗерно" оценивает в 53,5 млн тонн, в том числе 42 млн тонн пшеницы".

В июле-августе, по данным компании "ПроЗерно", было экспортировано 6,4 млн тонн зерна, в том числе 5,3 млн тонн пшеницы. Основные покупатели российского зерна - Турция (1,34 млн тонн), Иран (1,26 млн тонн), Египет (0,96 млн тонн).

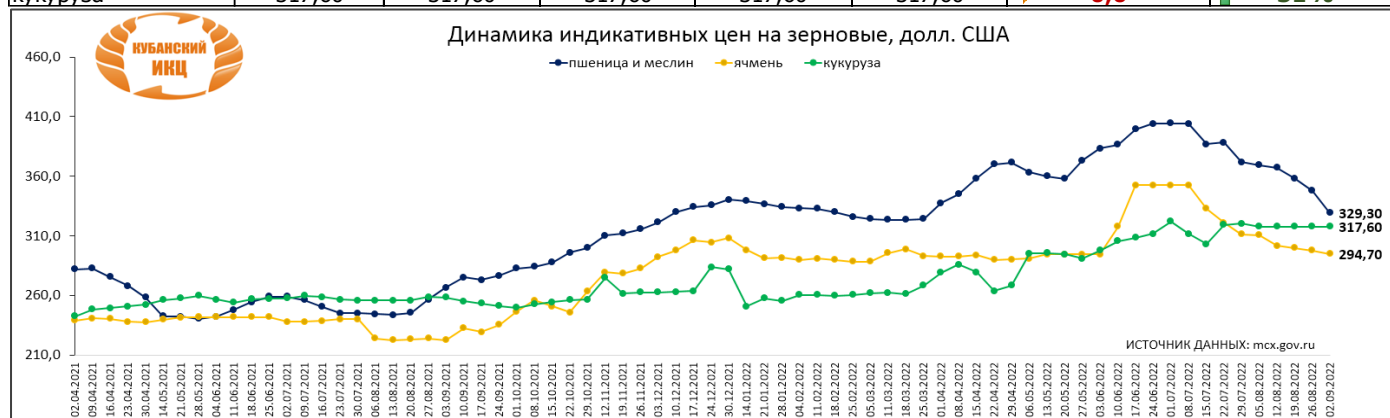
Биржевой индекс пшеницы АО НТБ

Наименование индекса	Дата расчета	Значение индекса руб./т. без НДС	Объем, тонн
Биржевой индекс пшеницы на условиях поставки СРТ Новороссийск АО НТБ	01.09.2022	13 731	3000



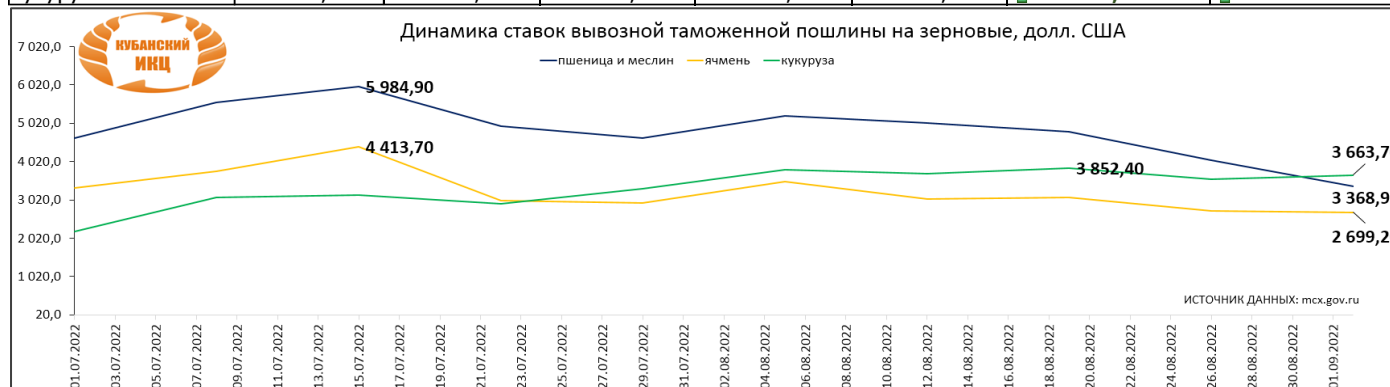
Динамика индикативных цен на зерновые, долл. США

продукция	05.08.2022	12.08.2022	19.08.2022	26.08.2022	02.09.2022	изменение за неделю, (+/-) долл. США за тонну	% изменения к 02.04.21
пшеница и меслин	369,40	367,30	358,10	348,00	329,30	↓ -18,7	↑ 17%
ячмень	310,60	301,70	299,80	297,50	294,70	↓ -2,8	↑ 23%
кукуруза	317,60	317,60	317,60	317,60	317,60	→ 0,0	↑ 31%



Динамика ставок вывозной таможенной пошлины на зерновые, руб. РФ

продукция	05.08.2022	12.08.2022	19.08.2022	26.08.2022	02.09.2022	изменение за неделю, (+/-) руб. за тонну	% изменения к 01.07.22
пшеница и меслин	5 219,60	5 018,10	4 794,70	4 053,80	3 368,90	↓ -684,9	↓ -27%
ячмень	3 504,90	3 034,00	3 092,10	2 729,30	2 699,20	↓ -30,1	↓ -19%
кукуруза	3 802,80	3 705,80	3 852,40	3 569,90	3 663,70	↑ 93,8	↑ 67%



О ставках вывозной таможенной пошлины и индикативных ценах на масло подсолнечное и шрот подсолнечный по данным МСХ РФ

Масло подсолнечное и его смеси

Дата размещения	Индикативная цена, долл. США	Ставка вывозной таможенной пошлины, руб.
25 августа 2022 г. (сентябрь)****	1583,0	8621,3****
25 июля 2022 г.****	1873,3	15 987,1****
2 июля 2022 г. (на июль)****	1800,2	8 615,9****

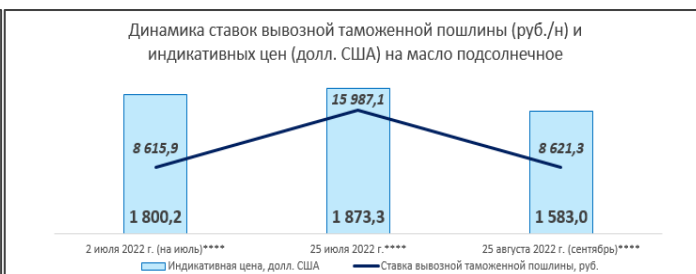
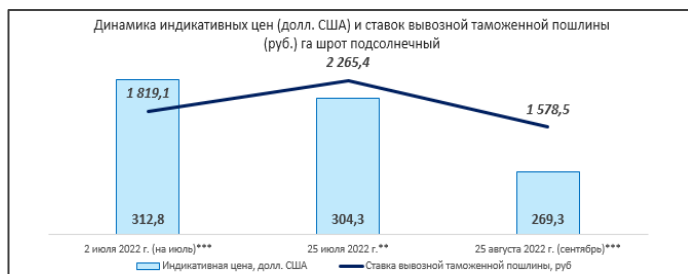
«****» - в соответствии с постановлением Правительства Российской Федерации от 30.06.2022 № 1179

Шрот подсолнечный

Дата размещения	Индикативная цена, долл. США	Ставка вывозной таможенной пошлины, руб.
25 августа 2022 г. (сентябрь)***	269,3	1578,5***
25 июля 2022 г.**	304,3**	2265,4**
2 июля 2022 г. (на июль)***	312,8	1 819,1***

«**» - в соответствии с постановлением Правительства Российской Федерации от 31.03.2022 № 532 (в отношении ТН ВЭД ЕАЭС 2306 30 000 0)

«***» - в соответствии с постановлением Правительства Российской Федерации от 30.06.2022 № 1179



ИСТОЧНИК: <https://mcx.gov.ru>

НОВОСТИ ЗЕРНОВОГО РЫНКА РОССИИ

Уборочная кампания в РФ на 31 августа 2022 года

Минсельхоз России придерживается показателя по урожаю зерна в 130 млн тонн, пшеницы – 87 млн тонн.

СовЭкон прогнозирует урожай зерновых в объеме до 142,6 млн тонн и пшеницы – до 94,7 млн тонн.

ИКАР (Институт конъюнктуры аграрного рынка) сохраняет прогноз валового сбора зерновых на уровне 145 млн тонн, производства пшеницы на уровне 95 млн тонн.

Согласно оценке компании **ПроЗерно**, в 2022 г. будет собрано 95 млн тонн пшеницы.

Русагротранс сохраняет прогноз урожая всех зерновых и зернобобовых в объеме 145,1 млн тонн, прогноз по урожаю пшеницы – 96,1 млн тонн.

Российский зерновой союз прогнозирует сбор пшеницы в объеме 94 млн тонн, общий сбор зерна – до 145 млн тонн.

Минсельхоз США оценивает российское производство пшеницы в 88 млн тонн.

Международный совет по зерну (МСЗ) оценил урожай пшеницы в РФ в 87,6 млн тонн, общий сбор зерна – 128,9 млн тонн.

В России 1 сентября намолотили почти 118 млн тонн зерна, из них пшеницы собрано 86,9 млн тонн

В России к 1 сентября 2022 года **намолотили 86,9 млн тонн пшеницы**, что на 20,9 млн тонн больше, чем на аналогичную дату прошлого года, сообщается в материалах Минсельхоза РФ.

Пшеница убрана с 21,8 млн га (с 22 млн га в 2021 году), урожайность составила 39,9 ц/га (30 ц/га). **Ячмень** обмолочен с 6,5 млн га (6,7 млн га), собрано 20,8 млн тонн (16,4 млн тонн) при урожайности 31,8 ц/га (24,6 ц/га).

Кукуруза на зерно убрана с 4,5 тыс. га (27,7 тыс. га), намолочено 23,2 тыс. тонн (122,9 тыс. тонн), урожайность составила 51,1 ц/га (44,3 ц/га).

Всего зерновые и зернобобовые культуры обмолочены с 32,5 млн га (33,3 млн га), собрано 117,9 млн тонн (90,9 млн тонн) при урожайности 36,2 ц/га (27,3 ц/га).

По данным Минсельхоза, сахарная свекла выкопана с 72,4 тыс. га (53 тыс. га), накопано 3,4 млн тонн (2,2 млн тонн) при урожайности 472,5 ц/га (413 ц/га). Лен-долгунец вытерблен с 18,2 тыс. га (18,1 тыс. га).

Подсолнечник собран с 76,2 тыс. га (185,9 тыс. га), намолочено 175,2 тыс. тонн (268 тыс. тонн) при урожайности 23 ц/га (14,4 ц/га).

Рапс обмолочен с 833,9 тыс. га (648 тыс. га), собрано 2,1 млн тонн (1,3 млн тонн), урожайность составила 25,3 ц/га (19,9 ц/га).

Соя убрана с 24 тыс. га (51,9 тыс. га), намолочено 50,2 тыс. тонн (82 тыс. тонн) при урожайности 20,9 ц/га (15,8 ц/га).

Пшеницу режут под корень (Коммерсантъ)

Рекордный урожай зерновых и низкие темпы экспорта привели к падению цен на используемую для кормов фуражную пшеницу до минимальных значений с начала 2018 года. В Поволжье котировки опустились до 6 тыс. руб. за тонну, хотя в центре зерно торгуется дороже. Производителям мяса это позволяет сохранять отпускные цены, что приводит к росту спроса, но аналитики допускают возобновление роста стоимости зерна в будущем.

Закупочные цены на фуражную пшеницу у ряда покупателей опустились до 6 тыс. руб. за тонну — последний раз такой минимальный уровень наблюдался в начале 2018 года, говорится в обзоре «Совэкона». Собеседник "Ъ" среди крупных производителей зерна уточняет, что 6 тыс. руб. за тонну — цены на фураж в Поволжье, где в этом году урожай зерновых более чем в два раза превышает прошлогодний. На юге, напротив, за счет близости экспортных терминалов закупка фуражной пшеницы пока идет по 12 тыс. руб. за тонну, добавил он.

Гендиректор Института конъюнктуры аграрного рынка Дмитрий Рылько говорит, что в центре страны средние цены на фуражную пшеницу с поставкой до переработчика находятся на уровне 8,5–9,5 тыс. руб. за тонну. По его словам, в этом сезоне заметно вырос объем предложения фуража, поэтому пшеница такого класса стоит меньше высококачественной продовольственной примерно на 6 тыс. руб. за тонну. Это рекордная разница, добавляет эксперт.

Директор «Совэкона» Андрей Сизов указывает, что на рынок дают рекордный урожай и низкие темпы экспорта в этом сезоне. К 25 августа в России собрано 105,2 млн тонн зерна против 86,4 млн тонн годом ранее, объем сбора пшеницы вырос с 63,2 млн до 78,9 млн тонн, сказано в обзоре «Совэкона». Экспорт российской пшеницы в июле—августе аналитики агентства оценивают в 5,9 млн тонн — это самый низкий показатель с сезона 2017/18 года и на 27% меньше прошлогоднего объема. Предложение кормовой пшеницы высоко, так как фермеры традиционно предпочитают продавать ее при потребности в деньгах или необходимости освободить хранилища, указывает господин Сизов.

Продовольственная пшеница третьего и четвертого классов также дешевеет. На минувшей неделе цены в среднем снизились на 450–625 руб., до 11,9–11,4 тыс. руб. за тонну, ячмень подешевел на 325 руб., до 9,2 тыс. руб. за тонну, подсчитали в «Совэконе».

Кроме того, в последние месяцы возросла стоимость логистики внутри страны, добавил он.

По словам господина Рылько, на последних стадиях уборки в ряде регионов могут фиксироваться минимальные цены на зерно, которые после завершения сбора урожая стабилизируются и постепенно начнут повышаться. Многие будут зависеть от курса рубля и мировых цен, уточняет он. Но сейчас ситуацию усугубляет и приближение второй очень высокой волны урожая — кукурузы, подсолнечника, сои, льна, под которые требуется место для хранения, добавляет эксперт.

Как отмечает Андрей Сизов, ключевой вопрос — начнется ли на российском рынке в этом сезоне массовая распродажа зерна по низким ценам, чего не наблюдалось уже много лет. Пока вероятность этого невысока, однако давление нового

урожая растет, добавляет он. Сдерживающими факторами могут быть ускорение темпов экспорта и стабилизация закупочных цен в портах, отмечают в «Совэконе».

Гендиректор Национального союза свиноводов Юрий Ковалев говорит, что цены на фуражное зерно действительно снизились от рекордных значений прошлого года на 20–25%, но в центре страны, где сконцентрированы крупнейшие производители мяса, находятся на уровне 11–12 тыс. руб. за тонну. Как отмечает господин Ковалев, сочетание влияния рекордного урожая, крепкого рубля и сложностей с экспортом зерна позволило сдержать рост себестоимости в животноводстве и сохранить стабильные оптовые цены. В результате, отмечает эксперт, потребление свинины в первой половине 2022 года выросло на 7% — рекордный показатель за несколько лет.

Конъюнктура рынков зерна и хлебопродуктов 22-26 августа 2022г (ПроЗерно)

На прошедшей неделе развитие конъюнктуры зернового рынка шло самым разноречивым образом. **Во-первых**, противоположными векторами двигались мировые и отечественные экспортные цены, **во-вторых**, при снижении российских экспортных цен на самой экспортной площадке рублевые цены восстановились. И **в-третьих**, на фоне общего снижения цен по основным зерновым товарам нашлась позиция, по которой в целом прошло подорожание – это горох. И так, на мировом рынке зерна уже не эпизодично, а вполне основательно выросли цены по всем товарным позициям, но российские пшеница и ячмень продолжили снижение на фоне текущих закупок потребителей, в первую очередь Египта. Но разворотный вираж мировых цен вселяет надежду, на сначала остановку падения экспортных цен Причерноморья, а затем уже и их восстановление. Рублевые цены в южных регионах загодя начали подниматься, хотя в основном из-за не укрепления курса рубля и снижения размера экспортной пошлины.

Экспортные пошлины с 31 августа по 6 сентября 2022г будут (за тонну):

- для **пшеницы** вниз 4053,8руб., было 4794,7руб.;
- для **ячменя** вниз 2729,3руб., было 3092,1руб.;
- для **кукурузы** вниз 3569,9руб., было 3852,4руб.

Экспортные цены российской мукомольной пшеницы упали на \$15 до 315\$/t FOB Черное море. **Цены закупок** пшеницы упали до 12650руб./т СРТ без НДС в портах Черного моря. **Цены фуражного ячменя** также снизились до 285\$/t FOB, а **закупки** вниз до 11700 руб./т СРТ порт Черное море без НДС. **Цены российской кукурузы** пока **прежние** – 330\$/t FOB Черное море. **Цены на горох в портах** остались **прежними** – 19500руб./т СРТ без НДС.

На мировых площадках котировки зерна и масличных весьма внушительно восстановились, только в четверг корректировались вниз по техническим причинам фиксации прибыли. Ключевыми моментами, определившими рост в целом, стало наконец-то осознание крайне негативного влияния засух в США, Европе, Китае и Аргентине. Это вызывает очень серьезные опасения по производству кукурузы, и уже снижение видов на озимый сев урожая-2023. Кроме того, европейским ценам позитив пришел в виде ослабления курса Евро.

На наличном рынке GASC(Египет) без тендера купил 240тыс.т мукомольной пшеницы по 368 \$/t C&F с поставкой с конца сентября по начало ноября 2022г. Это уже традиционная для GASC схема покупки пшеницы без тендера, цена на предыдущей операции была 402,30 \$/t C&F. Всего с начала сезона GASC купил 2 734 млн.т пшеницы, и доля российского зерна пока – 45,9%.

Нефтяные цены прибавили до 100,99 \$/bbl Brent, и это совсем не предел на фоне роста цен на газ.

Курс рубля относительно стабилен в коридоре 59-61руб. за \$1.

Зерно: средние цены, руб./т. EXW Европейская Россия, с НДС (10%)

индекс ПроЗерно	05.08.2022	12.08.2022	19.08.2022	26.08.2022	последнее изменение	Jul-22	Aug-21
Пшеница 3 класса (кл.23%)	13 995	13 920	13 540	13 460	-80	14 381	15 733
то же \$/t	\$231,8	\$228,6	\$229,0	\$224,0	-\$5,0	\$242	\$213
Пшеница 4 класса	12 875	12 705	12 335	12 340	5	13 665	15 098
то же \$/t	\$213,3	\$208,6	\$208,6	\$205,4	-\$3,3	\$230	\$205
Продовольственная рожь	12 215	10 540	9 000	8 730	-270	13 910	10 985
то же \$/t	\$202,3	\$173,1	\$152,2	\$145,3	-\$6,9	\$234	\$149
Фуражная пшеница	11 210	10 935	10 490	10 340	-150	13 028	14 386
то же \$/t	\$185,7	\$179,6	\$177,4	\$172,1	-\$5,3	\$219	\$195
Фуражный ячмень	11 765	11 420	10 875	10 420	-455	13 070	13 585
то же \$/t	\$194,9	\$187,5	\$183,9	\$173,4	-\$10,5	\$220	\$184
Пивоваренный ячмень	16 000	16 000	15 000	15 500	500	16 500	16 250
то же \$/t	\$265,0	\$262,7	\$253,7	\$257,9	\$4,3	\$278	\$220
Фуражная кукуруза	13 150	12 865	12 630	12 635	5	13 576	14 720
то же \$/t	\$217,8	\$211,3	\$213,6	\$210,3	-\$3,3	\$229	\$200
Горох	17 300	17 335	17 080	17 475	395	17 171	18 878
то же \$/t	\$286,6	\$284,7	\$288,8	\$290,8	\$2,0	\$289	\$256

*Индекс пивоваренного ячменя – средние цены на базисе EXW Центральное Черноземье

Итак:

- цены на **пшеницу 3 класса** двигались разнонаправлено: продолжили падение в Центре и на Урале на -485- 500руб./т, в Черноземье незначительно снизились на -30руб./т, в Поволжье вниз на -75руб./т и в Сибири на - 200руб./т, а на Юге восстановились на +285руб./т;

- цены на **пшеницу 4 класса** также менялись разнонаправлено: продолжили снижение Центре на -35руб./т, в Поволжье вниз на -155руб./т, на Урале и в Сибири на -400-485руб./т, в Черноземье без изменений, а на Юге восстановились на +200руб./т;

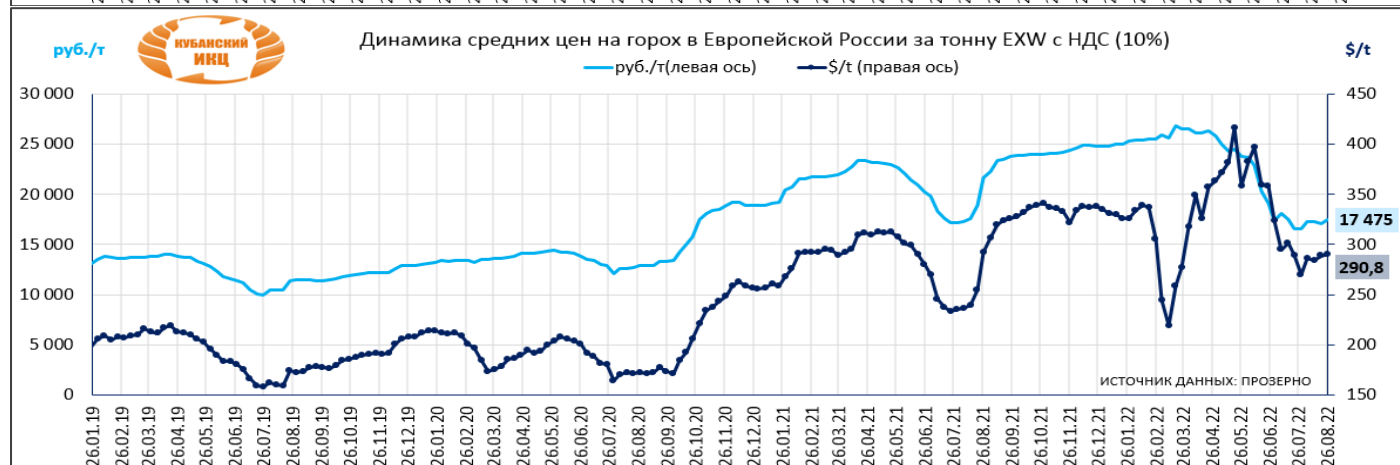
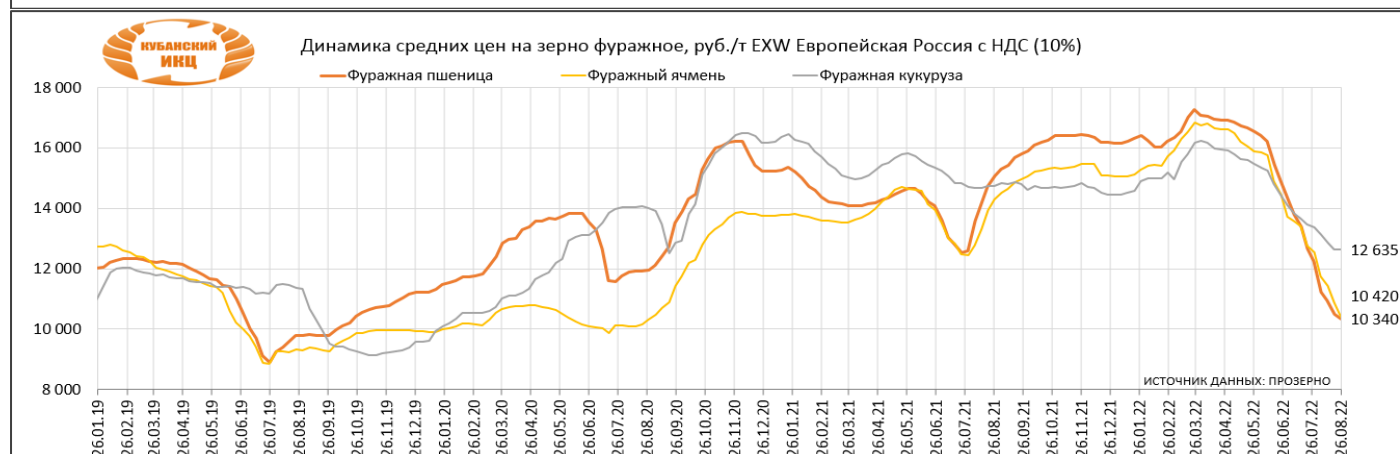
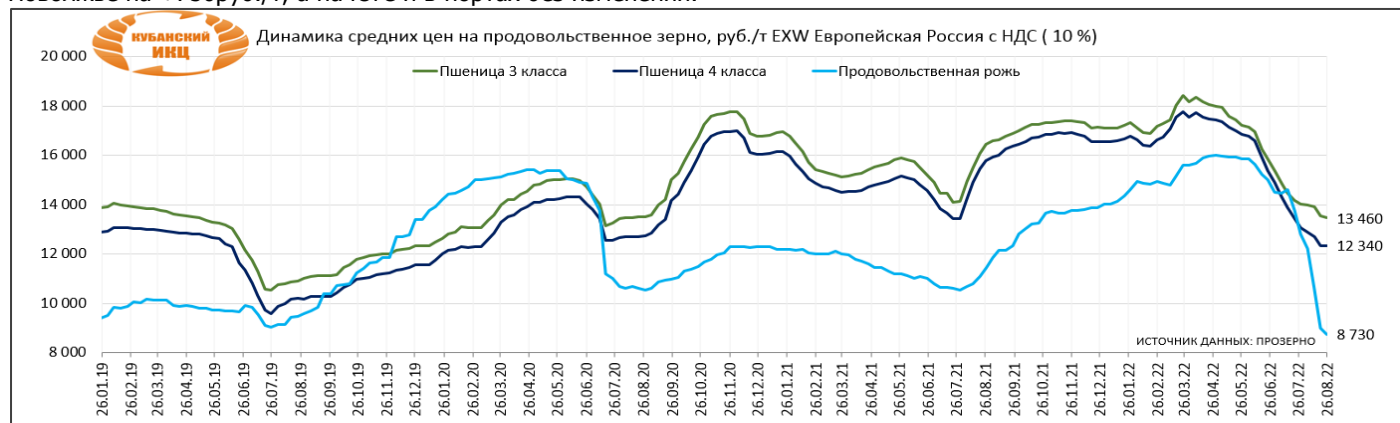
- цены на **пшеницу 5 класса** двигались разнонаправлено: продолжили падение в Центре на -185руб./т, в Черноземье на - 420руб./т, в Поволжье на -315руб./т, на Урале на -250руб./т и в Сибири на -500руб./т, а на Юге восстановились на +300руб./т;

- цены на **фуражный ячмень** везде продолжили падение: в Центре и Сибири на -450руб./т, в Черноземье на - 350руб./т, на Юг на -235руб./т, в Поволжье на -775руб./т и на Урале на -585руб./т;

- цены на **продовольственную рожь** снижались разными темпами: в Центре на -125руб./т, в Черноземье на - 675руб./т, в Поволжье на -15руб./т, на Урале на -1035руб./т и в Сибири на -285руб./т;

- цены на **кукурузу** менялись по-разному: продолжили снижение в Центре на -50руб./т, в Черноземье на -170руб./т и в Поволжье на -100руб./т, а на Юге восстановились на +350руб./т;

- цены на **горох** в основном восстанавливались: выросли в Сибири на +800руб./т, в Центре и Черноземье на +435руб./т, в Поволжье на +750руб./т, а на Юге и в портах без изменений.



Продовольственное зерно: средние цены (спрос – предложение), руб./тн, EXW с НДС (10%)

Регион	Пшеница 3 класса		Пшеница 4 класса		Рожь группа А	
	19.08.22	26.08.22	19.08.22	26.08.22	19.08.22	26.08.22
Центральный район	13 883	13 400	12 500	12 467	9 425	9 300
Курская область	13500-14300	13000-14000	12000-13000	12000-13000	-	-
Орловская область	13200-14300	12400-13800	12000-13000	11800-12900	8800-9900	8800-9900
Рязанская, Тульская обл.	13500-14500	13000-14200	12000-13000	12100-13000	9000-10000	8600-9900
Центральное Черноземье	13 360	13 330	12 120	12 120	8 300	7 625
Белгородская область	13000-14000	12900-14000	12200-13300	11900-12900	-	-
Воронежская область	12500-13900	12500-13900	10200-12500	11500-12600	7700-8800	6400-7600
Липецкая область	13000-14200	13000-14000	12000-13200	12000-12900	-	-
Тамбовская область	12900-14000	12900-14000	12200-12800	12000-12600	-	-
Юг и Северный Кавказ	14 483	14 767	13 467	13 667		
Ростовская область	13800-15200	14200-15200	13200-14000	12900-13900	-	-
Краснодарский край	13900-15200	14300-15900	13200-14000	13800-14800	-	-
Ставропольский край	13800-15000	14000-15000	12800-13600	12800-13800	-	-
Поволжье	12 425	12 350	11 256	11 100	9 275	9 263
Самарская область	12300-13200	12100-13000	10800-12000	10900-12000	8800-10000	8800-9900
Саратовская область	12200-13200	12200-13000	11500-12300	11000-12000	8000-9500	8500-9500
Волгоградская область	11500-13000	11500-13000	10700-12000	10500-11800	9300-10200	9000-10000
Татарстан	11500-12500	11500-12500	9750-11000	9700-10900	8500-9900	8500-9900
Южный Урал и Зауралье	13 767	13 267	12 900	12 500	10 633	9 600

Курганская область	13800-15000	12500-13500	13000-14000	12000-13000	9900-11000	8500-9500
Оренбургская область	12000-13000	12000-13000	11000-12000	11000-12000	9900-11000	8800-9900
Челябинская область	13800-15000	13600-15000	13200-14200	13000-14000	10000-12000	9900-11000
Западная Сибирь	12 867	12 667	12 200	11 717	9 450	9 167
Омская область	12600-13500	12500-13300	12000-13000	11500-12500	9000-10000	9000-9900
Новосибирская область	12200-13500	12000-13200	12000-13200	11000-12500	9000-10000	8500-9500
Алтайский край	12000-13400	12000-13000	11000-12000	11000-11800	8800-9900	8600-9500
Восточная Сибирь	13 000	12 750	12 000	12 000		
Кемеровская область / Красноярский край	12500-13500	12000-13500	11500-12500	11500-12500	-	-

ИСТОЧНИК: ПРОЗЕРНО

Фуражное зерно: средние цены (спрос – предложение), руб./тн, EXW с НДС (10%)

Регион	Пшеница фуражная		Ячмень фуражный		Кукуруза фуражная	
	19.08.22	26.08.22	19.08.22	26.08.22	19.08.22	26.08.22
Центральный район	10 417	10 233	11 167	10 717	12 500	12 450
Курская область	9600-11000	9700-10800	10500-11500	10000-11000	12500-13300	12700-13300
Орловская область	10000-11000	9900-10800	10500-11500	9700-11000	11600-12600	11500-12200
Рязанская, Тульская обл.	9900-11000	9400-10800	11000-12000	10800-11800	12000-13000	12000-13000
Центральное Черноземье	10 010	9 590	10 410	10 060	12 700	12 530
Белгородская область	8900-10000	9500-10500	9700-11000	9700-10800	12000-13000	12000-13000
Воронежская область	9900-10800	8500-10000	10000-10800	9900-10800	12000-13000	11100-12500
Липецкая область	10500-11500	9900-10800	10000-11000	9600-10600	12500-13500	12200-13200
Тамбовская область	9300-10500	8400-9900	9900-10800	9800-10600	12500-13500	12800-13500
Юг и Северный Кавказ	12 067	12 367	12 233	12 000	13 517	13 867
Ростовская область	11200-12300	11200-12300	11800-12800	11200-12500	12800-13600	13000-14000
Краснодарский край	11500-12600	12500-13400	11800-12900	11500-14000	13000-14000	13500-15000
Ставропольский край	12000-12800	12000-12800	11500-12600	10800-12000	13500-14200	13500-14200
Поволжье	9 475	9 163	9 688	8 913	11 800	11 700
Самарская область	8800-10000	9000-9900	8800-10500	8000-9000	12000-13000	12000-12800
Саратовская область	8700-9900	8200-9500	9700-10500	9000-9900	12000-12800	11800-12600
Волгоградская область	9400-10500	8400-9900	10000-11000	8500-9900	10000-11000	10000-11000
Татарстан	8500-10000	8500-9900	8000-9000	8000-9000	-	-
Южный Урал и Зауралье	11 000	10 750	10 583	10 000	-	-
Курганская область	11000-12000	10500-11500	10000-11000	9900-10800	-	-
Оренбургская область	9000-10500	9000-10500	9500-10500	8400-9900	-	-
Челябинская область	11000-12500	11000-12000	10500-12000	10000-11000	-	-
Западная Сибирь	11 000	10 500	9 900	9 450	-	-
Омская область	10000-11000	10000-11000	8500-10500	8000-9500	-	-
Новосибирская область	11000-12000	10000-11000	9000-10000	8800-9900	-	-
Алтайский край	10500-11500	10000-11000	10200-11200	9900-10600	-	-
Восточная Сибирь	11 500	11 000	11 250	-	-	-
Кемеровская область / Красноярский край	11000-12000	10500-11500	10500-12000	-	-	-

ИСТОЧНИК: ПРОЗЕРНО

Средние цены (покупки-продажи) горох, руб./т EXW, с НДС (10%)

Индекс Прозерно: горох	05.08.2022	12.08.2022	19.08.2022	26.08.2022	последнее изменение
СРТ порт Азовское море, без НДС	19 750	20 000	19 500	19 500	0
СРТ порт Азовское море, \$/t без НДС	\$327,2	\$328,4	\$329,8	\$324,5	-\$5,3
Юг и Северный Кавказ, с НДС	20 000	20 167	19 833	19 833	0
Центр и Черноземье, с НДС	16 750	16 686	16 650	17 086	436
Поволжье, с НДС	15 150	15 150	14 750	15 500	750
Западная Сибирь, с НДС	14 167	13 333	13 700	14 500	800

ИСТОЧНИК: ПРОЗЕРНО

Средние цены на муку EXW Европейская Россия, руб./тн, с НДС (10%)

индекс Прозерно	05.08.2022	12.08.2022	19.08.2022	26.08.2022	последнее изменение	Jul-22	Aug-21
Пшеничная мука высшего сорта	24 205	24 080	23 750	23 790	40	25 174	21 641
то же \$/t	\$400,9	\$395,4	\$401,6	\$395,9	-\$5,8	\$424	\$293
Пшеничная мука 1 сорта	23 305	23 190	22 735	22 760	25	24 234	20 376
то же \$/t	\$386,0	\$380,8	\$384,5	\$378,8	-\$5,7	\$408	\$276
Пшеничная мука 2 сорта	20 625	20 500	20 500	20 470	-30	20 958	18 340
то же \$/t	\$341,6	\$336,6	\$346,7	\$340,6	-\$6,0	\$353	\$249
Ржаная обдирная мука	20 220	19 990	19 915	19 665	-250	20 871	15 271
то же \$/t	\$334,9	\$328,2	\$336,8	\$327,2	-\$9,5	\$351	\$207

ИСТОЧНИК: ПРОЗЕРНО

Средние цены на крупы в Европейской России, руб./тн, EXW с НДС (10%)

индекс ПроЗерно	05.08.2022	12.08.2022	19.08.2022	26.08.2022	последнее изменение	Jul-22	Aug-21
Гречневая крупа 1 сорта	77 125	76 600	75 800	75 225	-575	76 950	64 843
то же \$/t	\$1 277,5	\$1 257,8	\$1 281,9	\$1 251,8	-\$30,1	\$1 296	\$879
Рисовая крупа 1 сорта	71 035	71 665	70 200	70 000	-200	71 084	39 065
то же \$/t	\$1 176,7	\$1 176,8	\$1 187,2	\$1 164,9	-\$22,3	\$1 197	\$530
Пшено 1 сорта	26 175	26 350	26 525	26 210	-315	26 954	22 906
то же \$/t	\$433,6	\$432,7	\$448,6	\$436,2	-\$12,4	\$454	\$311

ИСТОЧНИК: ПРОЗЕРНО

**Динамика и товарная структура экспорта зерна из России в 2021-22 с/х г., тыс. тонн
(Оценка ПроЗерно по состоянию на 01.09.2022, с учетом экспорта в Азербайджан, Литву и Латвию)**

Месяц	ПШЕНИЦА	ЯЧМЕНЬ	КУКУРУЗА	РОЖЬ	ОВЕС	ИТОГ
июль	2283,0	192,6	139,7	3,3	1,0	2619,7
август	3093,5	614,1	66,6	3,0	0,0	3777,2
Общий итог	5376,4	806,8	206,3	6,3	1,0	6396,9

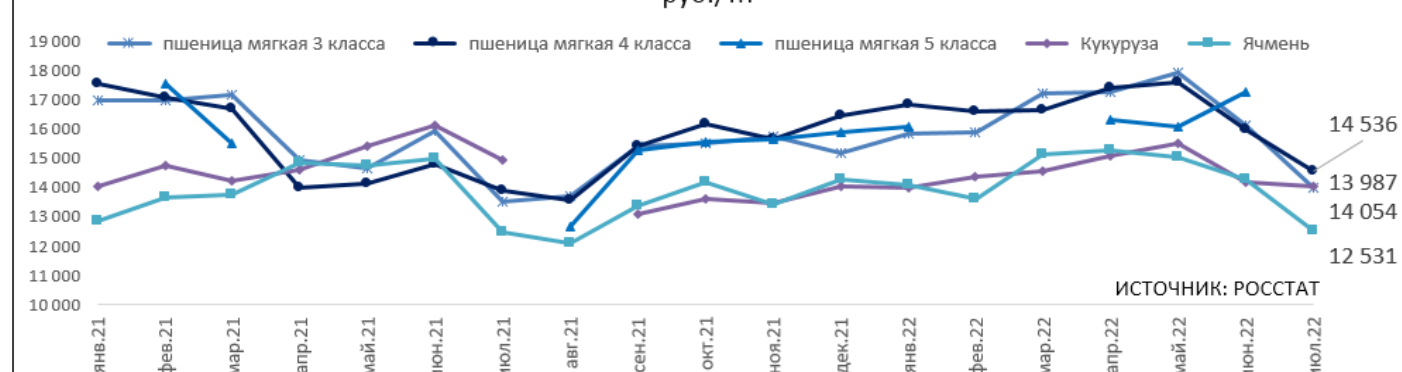
ИСТОЧНИК: ПРОЗЕРНО

Средние цены производителей зерновых и зернобобовых культур по Российской Федерации в 2022 г

	Январь	Февраль	Март	Апрель	Май	Июнь	Июль
Пшеница твердая	27 561	31 410	29 790	23 688	21 238	22 074	26 062
Пшеница, кроме твердой пшеницы	15 193	15 240	15 157	15 919	16 133	15 408	14 441
пшеница мягкая 1 класса	13 296						
пшеница мягкая 2 класса	14 538			14 438	17 649		
пшеница мягкая 3 класса	15 212	15 140	15 286	16 115	16 407	15 786	14 613
пшеница мягкая 4 класса	15 538	15 441	15 108	16 157	16 122	15 063	14 253
пшеница мягкая 5 класса	14 444	15 114	14 949	15 319	15 666	15 312	14 337
Кукуруза	13 982	14 180	14 966	14 833	14 429	13 871	13 599
Ячмень	14 340	14 713	15 396	15 187	15 408	14 849	13 869
Рожь	12 201	11 356	13 120	13 283	13 117	13 896	13 306
Овес	12 408	11 703	11 884	12 170	13 830	12 647	11 694
Просо	12 104	13 947	13 789	13 601	14 499	14 144	16 152
Гречиха	44 348	45 412	49 794	47 869	48 124	45 157	37 093
Тритикале	13 181						
Овощи бобовые сушеные (культуры зернобобовые)	25 628	27 066	26 302	25 341	24 263	23 046	18 516
Горох сушеный	22 451	23 921	23 425	23 077	22 368	22 008	18 315
Культуры зернобобовые (овощи бобовые сушеные) прочие, не включенные в другие группировки	47 312	48 922	51 803	47 989	58 458	48 681	41 739
Бобы соевые	43 110	39 903	42 227	44 589	47 489	45 132	40 632
Семена рапса	48 054	48 821	49 990	51 601	51 950	52 111	40 241
Семена подсолнечника	36 795	37 094	37 767	41 408	42 399	40 422	35 369
Рис нешелушенный	22 398	21 768	24 875	28 373	31 630	30 656	32 720

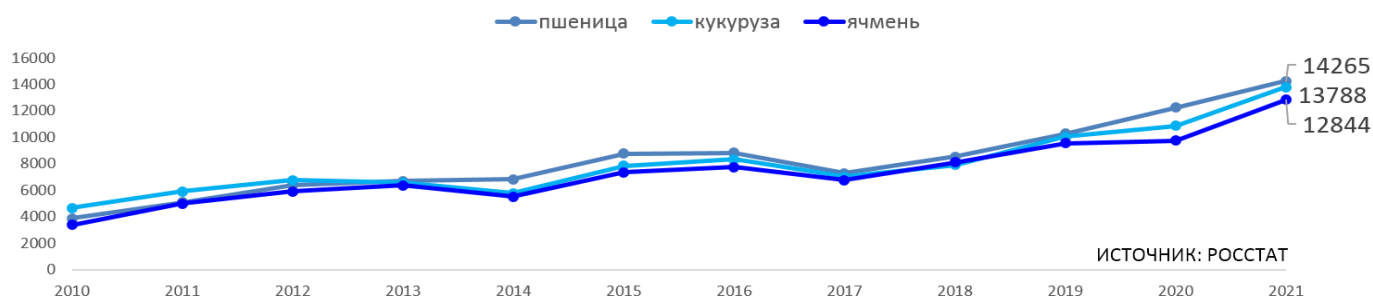
ИСТОЧНИК: РОССТАТ

Динамика средних цен производителей на зерновые культуры в Краснодарском крае, руб./тн



ИСТОЧНИК: РОССТАТ

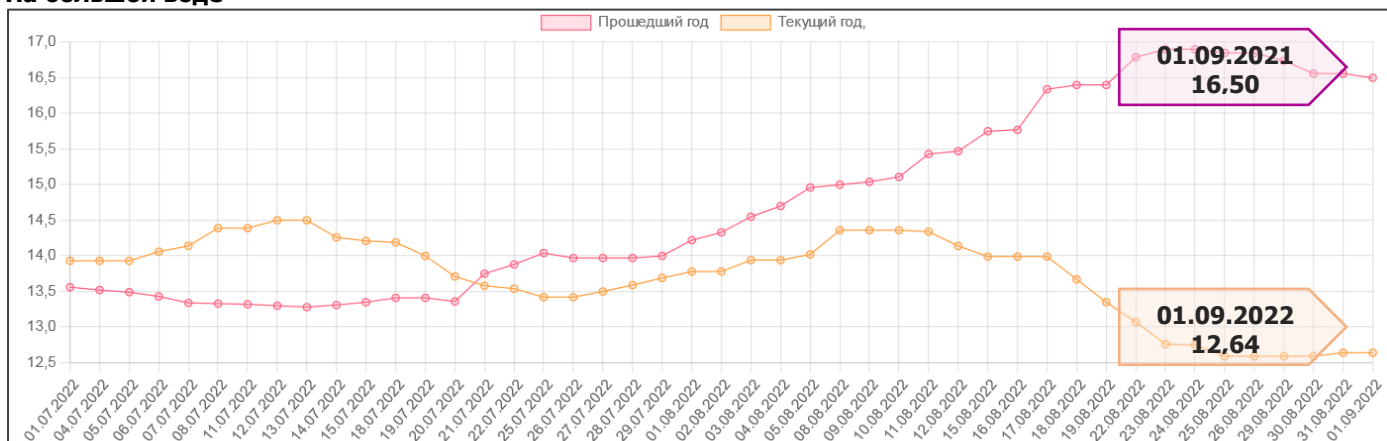
Динамика средних цен производителей зерновых по России в 2010-2021гг. на конец периода, руб./тн



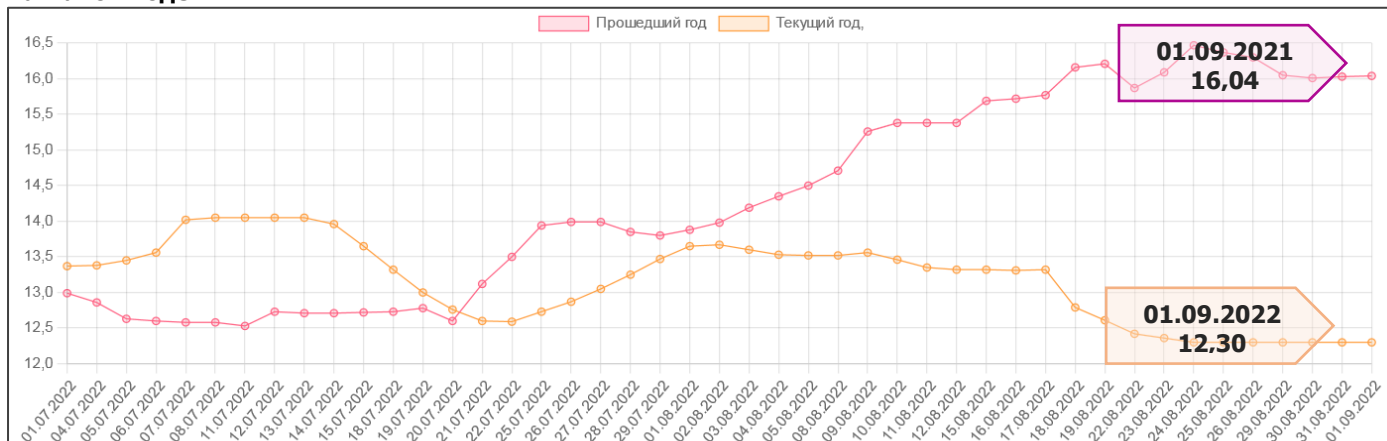
ИСТОЧНИК: РОССТАТ

Индексы закупочных цен на пшеницу 12,5% на 01.09.2022 на базе СРТ морские порты Азовско-Черноморского бассейна (тыс. руб./тонну)

На большой воде



На малой воде



ИСТОЧНИК: <https://rusgrain.org>

Оптовые закупочные цены на пшеницу 3 класс (руб./т), без НДС, руб./т на 01.09.2022г.

Наименование региона/фирмы	цены на пшеницу 3 класс	
	минимальные	максимальные
Азов	12700	13400
Азовский портовый элеватор (Астон)	12700	13300
РИФ ТД, ООО (РИФ)	12700	13400
Белгород	9600	10300
Уразовский ф-л, ЗАО (Юг Руси)	9600	10300
Бирюченское ХПП (Деметра Трейдинг)	9621	9621
Волгоград	9904	10300
Крестьянское хозяйство Заболотнева Б.А., ООО (РИФ)	10300	10300
Бердиевский элеватор (Деметра Трейдинг)	9904	9904
Октябрьский элеватор (Деметра Трейдинг)	10270	10270
Воронеж	9919	10100
Аннинский элеватор (Деметра Трейдинг)	9919	9919
Россошанский элеватор (Деметра Трейдинг)	9989	9989
Митрофановское ХПП, ООО (Юг Руси)	10100	10100
Краснодар	11150	13100

Био Ферма, Кисляковка (Астон)	12500	13100
Ладожский элеватор, АО (РИФ)	11150	11150
Курск	9572	9672
Корневский элеватор (Деметра Трейдинг)	9572	9572
Хлебная база №24 Курская (Деметра Трейдинг)	9672	9672
Мелеуз	8578	8578
Зирганский элеватор (Деметра Трейдинг)	8578	8578
Новороссийск	12800	13500
Зерновой терминал "КСК", АО (РИФ)	13200	13400
НКХП, ПАО (ОЗК)	12900	12900
НЗТ СРТ (Зерно-Трейд)	13400	13500
НЗТ (Астон)	13200	13200
НЗТ (Деметра Трейдинг)	12800	12800
НКХП (Деметра Трейдинг)	12800	12800
Омск	15000	15000
Черноглазовские мельницы	15000	15000
Орёл	9153	9153
Наш Союз (Деметра Трейдинг)	9153	9153
Ростов-на-Дону	10800	13400
Агропорт Устье Дона, ООО (Луис Дрейфус Восток)	12800	13400
Астон, АО	12700	13300
Белокалитвинский Филиал ЗАО (Юг Руси)	11500	12300
Глубокинский филиал (Астон)	11800	12400
Константиновский филиал (Астон)	12300	12900
Миллеровское ХПП, ООО (РИФ)	10800	10800
Порт Эльдако, ООО (РЗ Агро)	12700	13300
Ростовский зерновой терминал, ООО (РИФ)	12400	13100
Трубецкой филиал (Астон)	11900	12500
Успенский Филиал, ЗАО (Юг Руси)	11400	12100
Целинский ф-л, ЗАО (Юг Руси)	11500	12300
Юг Руси, АО	12400	13300
Багаевское ХПП, Филиал ЗАО (РИФ)	12200	12600
РММП-Зерно, ООО (РИФ)	12400	13100
ЮЗТ, ООО (РИФ)	12400	12700
Багаевский водный терминал (Астон)	12500	13100
Витерра Рус (Ростов-на-Дону)	12800	13400
Кировский Филиал, ЗАО (Юг Руси)	11900	12600
Николаевское хлебоприемное (Астон)	12200	12800
Тарасовский Филиал, ЗАО (Юг Руси)	11300	12100
РММП-Зерно (Деметра Трейдинг)	12800	13400
Рязань	9292	9292
Ряжский элеватор (Деметра Трейдинг)	9292	9292
Самара	9015	9015
Георгиевский элеватор (Деметра Трейдинг)	9015	9015
Саратов	9061	9242
САПП (Калининск ОП) (Деметра Трейдинг)	9204	9204
САПП (Пугачев ОП) (Деметра Трейдинг)	9061	9061
Старый элеватор (Деметра Трейдинг)	9242	9242
Ставрополь	10422	10894
Изобильненский зерновой терминал (Деметра Трейдинг)	10803	10803
Ипатовский комбинат хлебопродукт (Деметра Трейдинг)	10422	10422
Новоалександровский элеватор (Деметра Трейдинг)	10894	10894
Таганрог	11500	12500
Сальский ф-л Хлебозавод, ООО (Юг Руси)	11500	12300
ТСРЗ СРТ (Зерно-Трейд)	12200	12500
Тамань	12800	13200
Витерра Рус (Тамань)	13200	13200
ЗТКТ (Деметра Трейдинг)	12800	12800
Тамбов	9595	9595
Кариан-Строгановский элеватор (Деметра Трейдинг)	9595	9595
Тула	9286	9286
Кимовское ХПП (Деметра Трейдинг)	9286	9286
Уфа	9267	9267
Чишминский элеватор Филиал (Деметра Трейдинг)	9267	9267
Чебоксары	7273	11818
Чувашхлебопродукт, АО	7273	11818

Оптовые закупочные цены на кукурузу (руб./т), без НДС, руб./т на 01.09.2022г.

Город	Фирма	Цены на кукурузу Класс 3
Ростов-на-Дону	Астон Крахмало-Продукты. Ибреть (Астон)	12000

ИСТОЧНИК: zerno.ru

Оптовые закупочные цены на ячмень (руб./т), без НДС, руб./т на 01.09.2022г.

Город	Цены на ячмень	
	Класс 1	Класс 3
Азов		11 000
Азовский портовый элеватор (Астон)		11 000
РИФ ТД, ООО (РИФ)		11 000
Волгоград		9000
Крестьянское хозяйство Заболотнева Б.А., ООО (РИФ)		9000
Краснодар		10 575
Био Ферма, Кисляковка (Астон)		10 800
Ладожский элеватор, АО (РИФ)		10 350
Новороссийск		11 700
Зерновой терминал "КСК", АО (РИФ)		11 700
Ростов-на-Дону		10 688
Астон, АО		11 000
Багаевское ХПП, Филиал ЗАО (РИФ)		10 700
Глубокинский филиал (Астон)		10 100
Донской Порт (РИФ)		10900
Миллеровское ХПП, ООО (РИФ)		9700
Николаевское хлебоприемное (Астон)		10 500
РММП-Зерно, ООО (РИФ)		10900
Ростовский зерновой терминал, ООО (РИФ)		10900
СК "БАРК", ООО (РИФ)		10 900
Трубецкой филиал (Астон)		10 200
ЮЗТ, ООО (РИФ)		10 900
Ставрополь		9 800
Ясон Агро (РИФ)		9 800
Тамань	11 750	
Витерра Рус (Тамань)	12 000	
ЗТКТ (Деметра Трейдинг)	11 500	
Чебоксары	7 727	
Чувашхлебопродукт, АО	7 727	

ИСТОЧНИК: zerno.ru

Закупочные цены на пшеницу 4 класса, протеин ≥ 12,5% в портах, на 01.09.2022, без НДС

Базис	Фирма	RUR/MT	EURO/MT	USD/MT
Новороссийск	НЗТ СРТ (Зерно-Трейд)	13 000	215,90	215,81
	Зерновой терминал "КСК", АО (РИФ)	12 800	212,57	212,49
	НЗТ (Астон)	12 800	212,57	212,49
	НКХП, ПАО (ОЗК)	12 500	207,59	207,51
	НЗТ (Деметра Трейдинг)	12 500	207,59	207,51
	НКХП (Деметра Трейдинг)	12 500	207,59	207,51
Тамань	Витерра Рус (Тамань)	12 800	212,57	212,49
	ЗТКТ (Деметра Трейдинг)	12 500	207,59	207,51
Азов	РИФ ТД, ООО (РИФ)	12 400	205,93	205,85
	Азовский портовый элеватор (Астон)	12 300	204,27	204,19
Ростов-на-Дону	Витерра Рус (Ростов-на-Дону)	12 400	205,93	205,85
	РММП-Зерно (Деметра Трейдинг)	12 400	205,93	205,85
	Астон, АО	12 300	204,27	204,19
	Юг Руси, АО	12 300	204,27	204,19
	Порт Эльдако, ООО (РЗ Агро)	12 300	204,27	204,19
	Ростовский зерновой терминал, ООО (РИФ)	12 100	200,95	200,87
	РММП-Зерно, ООО (РИФ)	12 100	200,95	200,87
	Багаевский водный терминал (Астон)	12 100	200,95	200,87
	Агропорт Устье Дона, ООО (Луис Дрейфус Восток)	12 100	200,95	200,87
	ЮЗТ, ООО (РИФ)	12 000	199,29	199,21
	Донской Порт (РИФ)	12 000	199,29	199,21
	Константиновский филиал (Астон)	11 900	197,63	197,55
	Багаевское ХПП, Филиал ЗАО (РИФ)	11 600	192,65	192,57
	Кировский Филиал, ЗАО (Юг Руси)	11 500	190,99	190,91
	Белокалитвинский Филиал ЗАО (Юг Руси)	11 200	186,00	185,93
	Успенский Филиал, ЗАО (Юг Руси)	11 000	182,68	182,61
	Таганрог	Тарасовский Филиал, ЗАО (Юг Руси)	11 000	182,68
ТСРЗ СРТ (Зерно-Трейд)		11 800	195,97	195,89
Сальский ф-л Хлебозавод, ООО (Юг Руси)		11 200	186,00	185,93
Сальский ф-л Хлебозавод, ООО (Юг Руси)		11 200	188,21	186,67

ИСТОЧНИК: zerno.ru

МИРОВОЙ РЫНОК ЗЕРНОВЫХ КУЛЬТУР

Казахстан снимает ограничения на экспорт зерна и муки

Казахстан снимает ограничения на вывоз зерна и муки, но устанавливает квоты на вывоз крупного и мелкого рогатого скота. Об этом сегодня, 1 сентября, сообщает Министерство торговли и интеграции (МТИ) республики.

Как информировали в Минторге, республика планирует собрать более 13 млн тонн пшеницы, что превысит прошлогодний урожай на 12%. При этом для внутреннего потребления требуется порядка 6,5 млн тонн.

На данном основании принято решение снять ограничения на вывоз зерна и муки с 10 сентября 2022 года — раньше установленного срока на двадцать дней.

Вместе с тем власти республики устанавливают квоты на вывоз крупного рогатого скота в количестве 60 тыс. голов (9% от общего поголовья) и овец в количестве 120 тыс. голов овец (10% от общего поголовья).

Предыдущий запрет на вывоз крупного рогатого и мелкого рогатого скота в Казахстане действовал с 21 января по 21 июля 2022 года. (<https://eadaily.com/ru/news>)

Бангладеш планирует закупить у России 500 тыс. тонн пшеницы

Бангладеш собирается импортировать 500 тыс. тонн пшеницы по цене \$430/т из России в рамках межправительственной сделки. Об этом агентству Reuters заявили два правительственных чиновника на условиях анонимности. Южноазиатскую страну затронули перебои с экспортом зерна РФ и Украины, а также решение Индии о запрете экспорта.

По словам одного из чиновников, сделка с Россией будет подписана через несколько дней, а отгрузка будет осуществляться поэтапно к январю. Другой чиновник сказал, что Бангладеш будет платить за импорт в долларах США, добавив, что стоимость включает фрахт, страхование и разгрузку. Оба чиновника говорили на условиях анонимности, поскольку они не уполномочены общаться со СМИ.

Советник премьер-министра по частной промышленности и инвестициям Салман Фазлур Рахман сообщил агентству, что Бангладеш покупает зерно и удобрения в России, но не стал вдаваться в подробности. «Мы можем осуществлять платежи в долларах за импорт продовольственного зерна и удобрений из России через 24 мировых банка без каких-либо ограничений на такой импорт», — сказал советник премьера.

Бангладеш является крупным импортером черноморской пшеницы, но поставки в страну прекратились после начала военной операции. По состоянию на июнь 2021 года страна импортировала 5,4 млн тонн пшеницы в год, при этом 24% поставок приходилось на Индию, 21% — на Россию и 17% — на Украину.

22 июля в Стамбуле между Россией, Турцией, Украиной и ООН была заключена так называемая продуктовая, или зерновая, сделка. Она предусматривает безопасный вывоз зерна из украинских портов для поставки на мировые рынки.

Данный объем (0.5 млн т) выше, чем импорт из России за весь прошлый сезон). <https://www.kommersant.ru>

Мировой рынок зерна: пшеница, кукуруза и соя подешевели из-за растущих опасений глобального экономического спада (Источник: Зерновой портал Центрального Черноземья)

В четверг, **01 сентября 2022 года**, пшеница на Чикагской товарной бирже подорожала из-за технических закупок. По итогам торгового дня декабрьские котировки мягкой озимой пшеницы СВ0Т в Чикаго поднялись до - \$291,83 за тонну, декабрьские фьючерсы твердой озимой пшеницы КСВТ в Канзас-Сити - до \$318,93 за тонну, декабрьские фьючерсы твердой яровой пшеницы МГЕХ - до \$318,93.

Фьючерсы на пшеницу в США упали более чем на 4%, а кукуруза и соя упали в четверг из-за растущих опасений по поводу глобального экономического спада, сообщили аналитики, как раз в преддверии сбора урожая на Среднем Западе.

Акции Уолл-Стрит оказались под давлением, поскольку данные, показывающие, что производство в США стабильно росло в августе, встревожили некоторых инвесторов, которые обеспокоены тем, что сильная экономика усиливает аргументы в пользу того, что Федеральная резервная система будет продолжать повышать процентные ставки. Фондовые индексы США устроили позднее ралли, чтобы получить скромный рост, но фьючерсы на сырую нефть снизились примерно на 3%.

Декабрьские фьючерсы на пшеницу на Чикагской товарной бирже снизились на 37-1/4 цента до 7,94-1/4 доллара за бушель. Декабрьские фьючерсы кукурузой СВ0Т подешевели на 12-1/2 цента до \$6,58 за бушель, ноябрьские соевые бобы подешевели на 27-3/4 цента до \$13,94-3/4 за бушель.

Пшеница продемонстрировала наибольшее снижение в процентном отношении, поскольку доллар США вырос, что сделало американское зерно менее конкурентоспособным на мировом рынке.

Ожидается, что экспорт пшеницы из России, главного мирового поставщика, вырастет до 4 млн тонн в сентябре с 3,5 млн тонн в августе, поскольку на рынок начинает поступать новый урожай, говорят трейдеры и отраслевые аналитики.

Между тем, сезонное давление сказалось на кукурузе и сое, поскольку обе культуры приближались к стадии созревания в поясе сельскохозяйственных культур США. «Это время года, когда зерно имеет тенденцию быть медвежьим. На некоторых из этих рынков уже начался сбор урожая», — сказал Крейг Тернер, зерновой брокер из товарной брокерской компании StoneX.

Фундаментальных новостей было относительно мало. Еженедельный отчет Министерства сельского хозяйства США об экспортных продажах, обычно публикуемый по четвергам, был отложен как минимум до 15 сентября из-за проблем с запуском новой системы отчетности.

«Без какого-либо крупного драйвера спроса рынок будет распродан вместе со всем остальным, акциями и энергоносителями», — сказал Тернер, сообщает Reuters.

Трейдеры проигнорировали новости о продажах сои нового урожая в США. Министерство сельского хозяйства США подтвердило частные продажи 396 000 тонн соевых бобов в неизвестные пункты назначения, что стало последней из серии экспортных сделок за последние две недели.

После закрытия СВ0Т StoneX понизил свою оценку средней урожайности кукурузы в США в 2022 году до 173,2 бушелей на акр (барр/год) с 176,0 месяц назад. Для соевых бобов StoneX повысил прогноз урожайности в США до 51,8 барр/год с 51,3 месяца ранее.

На Чикагской товарно-сырьевой бирже (СВ0Т) в четверг контракты с поставкой в сентябре, ноябре, декабре:

пшеница (декб 2022) - 291,83 дол./т (17580 руб./т) - минус 4,48%;

кукуруза (декб 2022) - 259,06 дол./т (15610 руб./т) - минус 1,87%;

соя - бобы (нобр 2022) - 512,47 дол./т (30870 руб./т) - минус 1,95%;

рис необр (сент 2022) - 851,79 дол./т (51310 руб./т) - минус 0,69%;

рапс (ICE, нояб. 2022) - 812,00 cad/т (37410 руб./т) - минус 2,80%.

В четверг французский зерновой рынок снизился. По итогам торгового дня декабрьские котировки мукомольной пшеницы парижской бирже MATIF упали до €321,50 (в долларовом эквиваленте \$319,70). Ноябрьские котировки кукурузы снизились до €318,00 за тонну (или \$316,22).

На Парижской бирже (**MATIF**) в четверг котировки ноябрьских и декабрьских контрактов на закрытие торгов составили:

пшеница мукомольная (декр 2022) - 319,70 дол./т (19260 руб./т) - минус 2,04%;

кукуруза (нояб 2022) - 316,22 дол./т (19050 руб./т) - минус 1,74%;

подсолнечник (сент на бирже SAFEX) - 11190,00 zar/т (39590 руб./т) - плюс 0,08%;

масло подсолнечное (авг., индекс НТБ, РФ) - 1357,38 дол./т (81770 руб./т) - минус 1,21%.

Обзор рынка пшеницы на мировых биржах на 01.09.2022г.

Товар	Ед.	Ближайший	авг.22	сен.22	окт.22	ноя.22	дек.22
Пшеница CME (Чикаго)	USc/буш.	798,25	-	798,25	-	-	820,25
Пшеница 12,5% FOB Черное море CME (Чикаго)	USD/т	337,00	337,00	314,00	313,75	313,75	314,00
Укр. пшеница 11,5% FOB Черное море CME (Чикаго)	USD/т	337,00	337,00	306,75	306,75	307,00	307,25
Пшеница APW Австралия FOB CME (Чикаго)	USD/т	407,25	407,25	400,50	400,25	399,75	390,50
Пшеница - HRW 11 CME (Чикаго)	USc/буш.	908,75	-	908,75	-	-	897,75
Пшеница EuroNext (Париж)	EUR/т	330,25	-	330,25	-	-	322,75
Пшеница 11,5% Аргентина FOB	USD/т	392,00	-	392,00	-	-	335,00
Пшеница 12,5% Аргентина FOB	USD/т	400,00	400,00	400,00	-	-	333,00
Пшеница 12,5% Франция FOB	EUR/т	329,00	329,00	329,00	330,00	-	-
Пшеница - SRW США FOB	USc/буш. (Базис)	140,00	-	140,00	165,00	155,00	155,00
Пшеница - HRW 11 США FOB	USc/буш. (Базис)	175,00	-	175,00	210,00	210,00	210,00
Пшеница фуражная Румыния FOB	EUR/т	310,00	310,00	310,00	-	-	-
Пшеница 12,5% Румыния FOB	EUR/т	345,00	345,00	345,00	-	-	-
Пшеница фуражная Украина FOB	USD/т	275,00	275,00	275,00	-	-	-
Пшеница 11,5% Украина FOB	USD/т	290,00	290,00	290,00	-	-	-
Пшеница 12,5% Украина FOB	USD/т	300,00	300,00	300,00	-	-	-
Пшеница фуражная Россия FOB	USD/т	400,00	335,00	-	-	-	-
Пшеница 11,5% Россия FOB	USD/т	290,00	290,00	290,00	-	-	-
Пшеница 12,5% Россия FOB	USD/т	315,00	315,00	315,00	-	-	-
Пшеница фуражная Украина CPT/DAP	USD/т	268,00	-	-	-	-	-
Пшеница 11,5% Украина CPT/DAP	USD/т	287,00	-	-	-	-	-
Пшеница 12,5% Украина CPT/DAP	USD/т	250,00	250,00	-	-	-	-

ИСТОЧНИК: www.agrochart.com

Обзор рынка ячменя на мировых биржах на 01.09.2022г.

Товар	Ед.	Ближайший	авг.22	сен.22	окт.22	ноя.22	дек.22
Кукуруза FOB Черное море CME (Чикаго)	USD/т	307,50	307,50	319,75	317,50	314,25	314,25
Кукуруза CME (Чикаго)	USc/буш.	679,75	-	679,75	-	-	677,25
Кукуруза EuroNext (Париж)	EUR/т	319,50	-	-	-	319,50	-
Кукуруза Аргентина FOB	USc/буш. (Базис)	65,00	65,00	72,00	85,00	90,00	-
Кукуруза Бразилия FOB	USc/буш. (Базис)	90,00	90,00	90,00	-	-	-
Кукуруза Франция FOB	EUR/т	327,00	327,00	327,00	327,00	-	-
Кукуруза США FOB	USc/буш. (Базис)	149,00	-	149,00	145,00	143,00	138,00
Кукуруза PNW США FOB	USc/буш. (Базис)	252,00	-	252,00	246,00	241,00	211,00
Кукуруза Румыния FOB	EUR/т	313,00	-	-	-	313,00	-
Кукуруза Украина FOB	USD/т	268,00	-	-	-	268,00	-
Кукуруза Россия FOB	USD/т	308,00	308,00	319,00	317,00	313,00	-
Кукуруза Украина CPT/DAP	USD/т	190,00	190,00	-	-	-	-

ИСТОЧНИК: www.agrochart.com

Обзор рынка кукурузы на мировых биржах на 01.09.2022г.

Товар	Ед.	Ближайший	авг.22	сен.22	окт.22	дек.22
Ячмень Аргентина FOB	USD/т	330,00	330,00	330,00	-	-
Ячмень Франция FOB	EUR/т	305,00	305,00	305,00	305,00	-
Ячмень Украина FOB	USD/т	307,00	-	-	-	-
Ячмень Россия FOB	USD/т	290,00	290,00	290,00	291,00	-
Ячмень Украина CPT/DAP	USD/т	175,00	175,00	-	-	-

ИСТОЧНИК: www.agrochart.com

Для написания информации использовались следующие источники: ПроЗерно, Зерновой портал Центрального Черноземья, Зерно Он-Лайн, Зерно.ру, Минсельхоз РФ, agrochart, rusgrain.org, finmarket, moex.com и другие

**Информация подготовлена отделом информационно-аналитическим
ГКУ КК «Кубанский сельскохозяйственный информационно-консультационный центр»**

Информация предоставляется «как есть» и только для информационных целей, не для торговых целей или консультаций, и публикуется с задержкой.