

О СИТУАЦИИ НА РЫНКЕ ЗЕРНОВЫХ В КРАСНОДАРСКОМ КРАЕ ПО СОСТОЯНИЮ НА 29 ОКТЯБРЯ 2021 ГОДА

О СИТУАЦИИ НА РЫНКЕ ЗЕРНОВЫХ В КРАСНОДАРСКОМ КРАЕ

В Краснодарском крае во всех категориях хозяйств продолжаются работы по севу озимых колосовых культур под урожай 2022 года. По оперативным данным хода сельскохозяйственных работ на 28.10.2021 года:

Сев озимых колосовых культур на зерно урожая 2022 года по состоянию на 28.10.2021 года

наименование культур	единица измерения	план	факт	%	на дату 2020 г.	(+/-) к 2020 году
Сев озимой пшеницы	т.га	1601,8	1519,8	95	1596,9	-77,1
Сев озимого ячменя	т.га	175,6	175,6	100	172,4	3,2
Сев озимой тритикале	т.га	1,4	1,1	83		
Сев озимой ржи	т.га	0,1	0,1	100		
ВСЕГО	т.га	1778,863	1 696,627	95	1770,4	-73,8

Ведется **сев озимых колосовых культур на зерно урожая 2022 г.** (все категории хозяйств) на 28.10.2021 г.: всего: план - 1 778,9 т. га; факт - 1696,6 т. га (-73,8 тыс.га к 2020г.), что составляет 95%, в т.ч. с основным внесением удобрений - 1034,9 т. га, с припосевным внесением удобрений - 1428,7 т. га.

Сев озимой пшеницы: план - 1 601,8 т. га; факт - 1519,8 т. га (95%), что на 77 т.га меньше, чем на аналогичную дату в 2020г.

Сев озимого ячменя: план - 175,6 т. га; факт - 175,6 т. га (100%), что на 3,2 т.га больше, чем в 2020 году.

Сев озимой тритикале план - 1,4 т. га; факт - 1,1 т. га (83%); **сев озимой ржи:** план - 0,1 т. га; факт - 0,1 т. га (100%).

Уборка сои на 28.10.2021 г.: фактически убрано - 143,5 т. га (94%), план - 152,09 т. га, валовой сбор - 275,4 т.тн, урожайность - 19,2 ц/га (справочно в 2020г.: убрано 161,5 т.га, валовой сбор - 311,0 т.тн, урожайность - 19,3 ц/га)

Уборка кукурузы на зерно на 28.10.2021 г.: фактически убрано - 365,6 т. га (87%), план - 421,82 т. га, валовой сбор - 1923,2 т. тн, урожайность - 52,6 ц/га (справочно в 2020г.: убрано 446,3 т.га, валовой сбор - 2032,9 т.тн, урожайность - 45,5 ц/га)

Уборка подсолнечника на 21.10.2021 г.: фактически убрано - 429,3 т. га (98%), план - 439,72 т. га, валовой сбор - 1026,9 т. тн (+175,3 тыс. тн к 2020 г.), урожайность - 23,9 ц/га. (+5,4 тыс.тн к 2020г.) (справочно в 2020г.: убрано 460,0 т.га, валовой сбор - 851,6 т.тн, урожайность - 18,5 ц/га)

Закончилась **уборка риса 2021 г.** На 28.10.2021 г. **скошено риса:** план - 118,2 т. га (100%); **обмолочено риса:** план - 118,2 т. га, (100 %), валовый сбор - 858,9 т. тн, урожайность - 72,7 ц/га.

В крае начались работы по проверке **состояния озимых культур урожая 2022г.** во всех категориях хозяйств. Так по состоянию на 27.10.2021 года фактически посеяно озимых на площади 1676,6 т.га. нет всходов на площади 837,8 т.га, всходы - 649,9 т.га. состояние посевов оценивается как хорошее на площади 371 т.га, удовлетворительное на площади 452,8 т.га, плохое на площади 14,95 т.га, нет всходов - 837,8 т.га.

Уборка зерновых и масличных в Краснодарском крае по состоянию на 29.10.2021 года

наименование культуры	план, т.га	фактически убрано т.га	% от плана	валовой сбор т.тн	урожайность ц/га
соя	152,1	143,5	94	275,4	19,2
кукуруза	421,8	365,6	87	1923,2	52,6
подсолнечник	439,718	429,306	98	1 026,929	23,9
рис (обмолочено)	118,17	118,164	100	858,899	72,7

Создание запасов зерна пшеницы 3 класса урожая 2021 года по состоянию на 28.10.2021 г. для нужд хлебопечения в МО: потребность 128 880 тн, фактически созданы запасы - 124 255 тн (96%) Расход зерна для производства муки для хлебопечения - 14260 тн, остаток зерна составляет - 109995 тн.

По предоставленной информации элеваторами и ХПП по состоянию на 28.10.2021 года, **поступление на элеваторах Краснодарского края зерновых, зернобобовых и масличных культур урожая 2021 года** всего 1825,4 тыс. т, (+ 54,2 тыс.т к предыдущей дате 21.10.21г.) из них: пшеницы - 1200,3 тыс.т, ячменя - 143,4 тыс.т, подсолнечника - 63,4 тыс. т, кукурузы - 151,0 тыс. т, сои - 61,3 тыс. т, рапса - 14,3 тыс.т, риса - 157,4 тыс. т, гороха - 20,6 тыс.т, других культур (сorgho, зерновая смесь и др.) - 13,8 тыс.т.

По предоставленной информации элеваторами и ХПП по состоянию на 28.10.2021 года, **наличие остатков урожая 2020 года на элеваторах Краснодарского края зерновых, зернобобовых и масличных культур** - 6,51 9,4 тыс.т, (- 2,9 тыс. т к предыдущей дате 21.10.21г.) из них: пшеницы - 4,65 тыс.т, ячменя - 0,10 тыс.т, подсолнечника - 0,14 тыс.т, кукурузы - 1,13 тыс.т, сои - 0,25 тыс.т, других культур - 0,24 тыс.т.

Количество зерна, масло семян на токах, складах и хозяйствах Краснодарского края по состоянию на 26.10.2021 г., составляет 5920,4 т. тн (-214,6 т. тн к предыдущей неделе): из них пшеницы продовольственной - 2936 т. тн; пшеницы фуражной - 192,6 т. тн; ячменя - 256,9 т. тн; кукурузы - 1419,4 т. тн; риса - 291,9 т. тн, подсолнечника - 668,6 т. тн, сои - 149,3 т. тн, рапса - 2,6 т. тн, льна - 3,01 т. тн.

Перейдем непосредственно к ценам на зерновые в Краснодарском крае.

Закупочные цены на пшеницу 4 класса, протеин ≥ 12,5% в портах, на 29.10.2021г., без НДС*

Базис	Фирма	RUR/MT	EURO/MT	USD/MT
Ейск	Ейск (КЗП Экспо)	14 500	177,18	205,61
Новороссийск	КСК, АО (Каргилл)	16 000	195,51	226,88
	НЗТ (Деметра Трейдинг)	15 800	193,06	224,05
	НКХП (Деметра Трейдинг)	15 800	193,06	224,05

	Зерновой терминал "КСК", АО (РИФ)	15 800	193,06	224,05
	НЗТ СРТ (Зерно-Трейд)	15 500	189,40	219,79
	СРТ НКХП (Зерно-Трейд)	15 500	189,40	219,79
	НКХП, ПАО (ОЗК)	14 500	177,18	205,61
Тамань	Витерра Рус (Тамань)	15 700	191,84	222,63
Темрюк	ЗТКТ (Деметра Трейдинг)	15 800	193,06	224,05

ИСТОЧНИК: zerno.ru

*Оптовые закупочные цены на пшеницу (без НДС). Цены собираются с сайтов компаний дважды в сутки, до 11:00 (МСК) и до 15:00 (МСК) Zerno.Ru и носят ознакомительный характер.

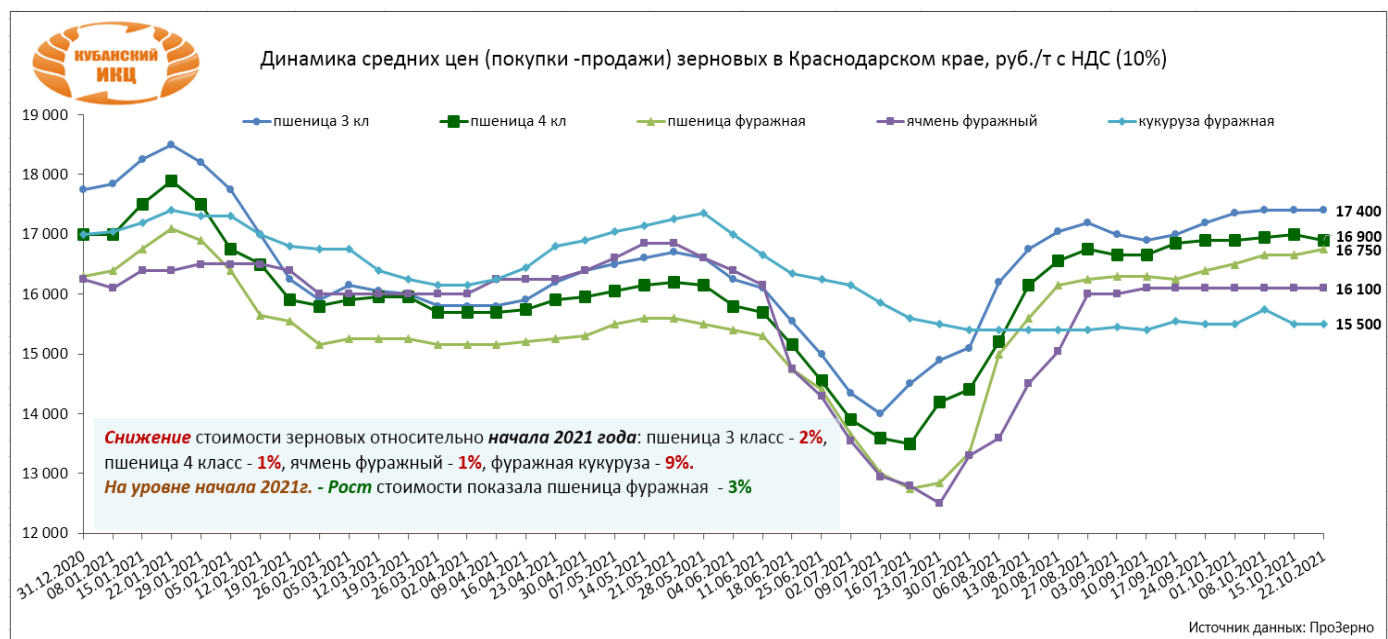
Информация о выданной продукции по пунктам и по культурам по Новороссийскому филиалу на 22.10.2021

Наименование культур	ВСЕГО тонн	Новоросси йск	Тамань	Темрюк	Туапсе	Ейск	Кавказ	Кавказ (рейд)
пшеница	9851,642	4074,956	919,685	12,553	516,351	311,638	6,058	4010,401
ячмень	1106,415	517,226	230,624	5,578	0	32,921	0	320,066
Всего с 01.07.2021 г.	10958,057	4592,182	1150,309	18,131	516,351	344,559	6,058	4330,467

Средние цены (покупки-продажи) зерновых в Краснодарском крае, руб./тн с НДС (10%)

индекс ПроЗерно	24.09.2021	01.10.2021	08.10.2021	15.10.2021	22.10.2021	изменение за неделю, %	изменение к 2020 года, %	23.10.2021
пшеница 3 кл	17 200	17 350	17 400	17 400	17 400	↔ 0	↓ -8	19 000
пшеница 4 кл	16 900	16 900	16 950	17 000	16 900	↓ -1	↓ -9	18 600
пшеница фуражная	16 400	16 500	16 650	16 650	16 750	↑ 1	↓ -6	17 750
ячмень фуражный	16 100	16 100	16 100	16 100	16 100	↔ 0	↑ 6	15 150
кукуруза фуражная	15 500	15 500	15 750	15 500	15 500	↔ 0	↓ -3	16 000

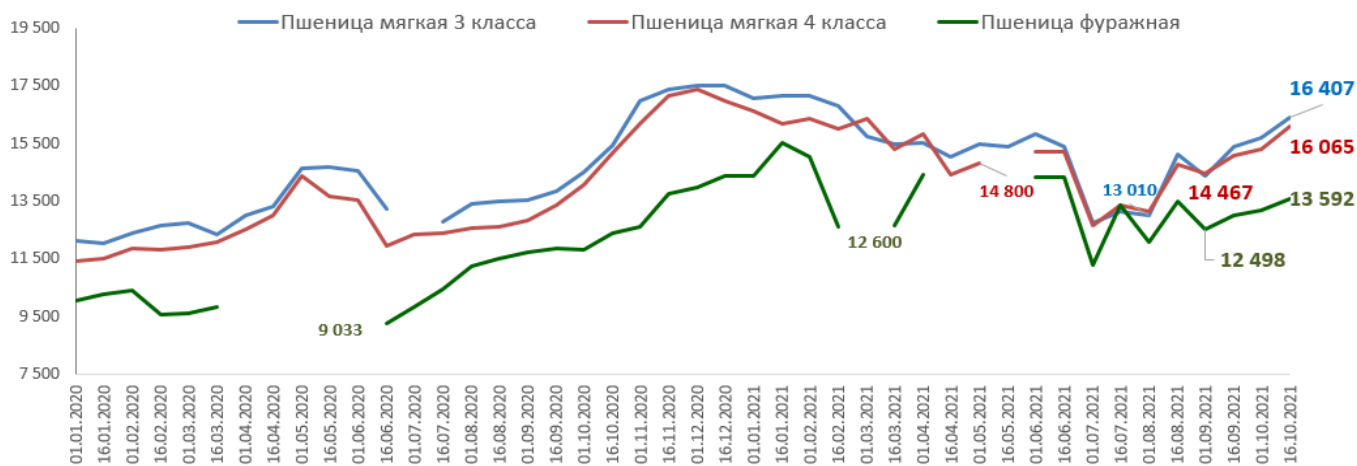
ИСТОЧНИК: ПроЗерно



Сведения о средних ценах производителей на реализованную сельскохозяйственную продукцию в Краснодарском крае, руб./т (данные ГКУ КК "Кубанский сельскохозяйственный ИКЦ")

Наименование продукции	01.01.2021	16.08.2021	01.09.2021	16.09.2021	01.10.2021	16.10.2021	изменение за месяц, %	изменение к 2020 г., %	16.10.2020
Пшеница мягкая 3 класса	17 062	15 134	14 359	15 393	15 666	16 407	↑ 6,59	↑ 6,28	15 438
Пшеница мягкая 4 класса	16 607	14 780	14 467	15 083	15 296	16 065	↑ 6,51	↑ 5,85	15 177
Пшеница фуражная	14 363	13 500	12 498	13 000	13 167	13 592	↑ 4,55	↑ 9,67	12 393
Ячмень продовольственный		13 800	12 788	12 813	13 833	14 291	↑ 11,53	#ДЕЛОИ	
Ячмень фуражный			12 463	12 463	12 185	11 547	↓ -7,35	↓ -3,78	12 000
Кукуруза 2 класса	13 235	14 075	14 150	14 217	13 999	14 042	↓ -1,23	#ДЕЛОИ	
Рис 3 класса	23 000				25 000	24 720	#ДЕЛОИ	#ДЕЛОИ	
Горох		17 000	17 757	24 300	24 491	24 000	↓ -1,23	↑ 81,82	13 200
Подсолнечник на зерно	37 473		40 800	38 275	43 272	40 218	↑ 5,08	↑ 36,33	29 500
Рапс		47 100	46 500	46 500	43 730	48 100	↑ 3,44	#ДЕЛОИ	
Соя	40 450	44 150	44 150	46 075	50 317	46 205	↑ 0,28	#ДЕЛОИ	

Динамика средних цен реализации на пшеницу и горох в Краснодарском крае, руб./т



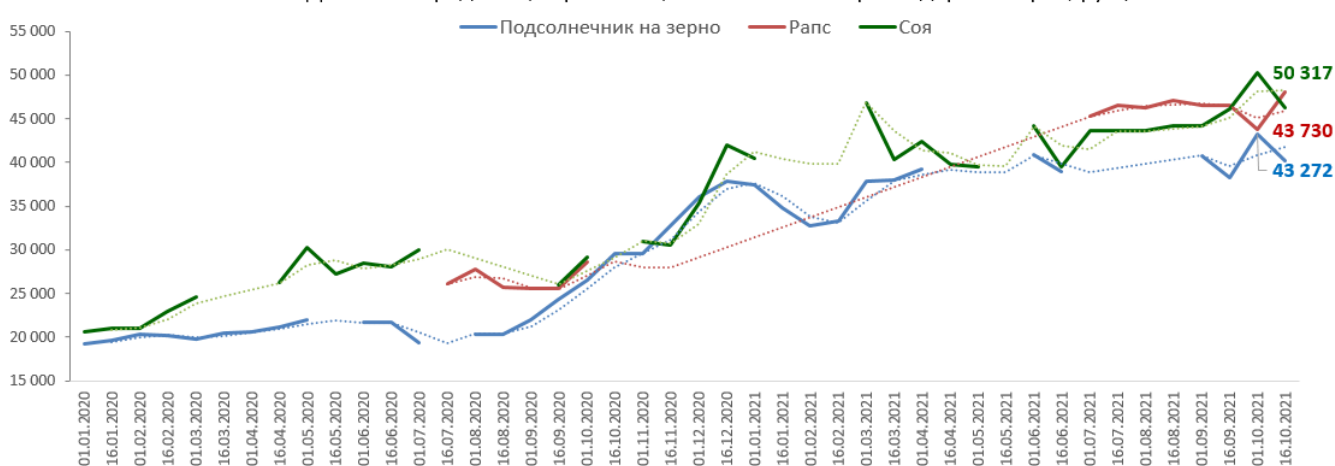
ИСТОЧНИК: ГКУ КК "Кубанский с.-х.ИКЦ"

Динамика средних цен реализации на зерновые и зернобобовые Краснодарского края, руб./т



ИСТОЧНИК: ГКУ КК "Кубанский с.-х.ИКЦ"

Динамика средних цен реализации масличных в Краснодарском крае, руб./т



ИСТОЧНИК: ГКУ КК "Кубанский с.-х.ИКЦ"

Информация подготовлена отделом информационно-аналитическим ГКУ КК «Кубанский сельскохозяйственный информационно-консультационный центр»

Информация предоставляется «как есть» и только для информационных целей, не для торговых целей или консультаций, и публикуется с задержкой.