

# О СИТУАЦИИ НА РЫНКЕ ЗЕРНОВЫХ В КРАСНОДАРСКОМ КРАЕ ПО СОСТОЯНИЮ НА 29.01.2021 ГОДА

## О СИТУАЦИИ НА РЫНКЕ ЗЕРНОВЫХ В КРАСНОДАРСКОМ КРАЕ

Для начала о сезонных полевых работах в Краснодарском крае.

По оперативным данным ежедневного мониторинга о ходе сельскохозяйственных работ в хозяйствах агропромышленного комплекса в крае продолжается мониторинг состояния озимых культур, ведутся работы по борьбе с мышевидными грызунами, заготовке семян ранних яровых культур урожая 2021 года

Состояние **озимых культур под урожай 2021 г.** во всех категориях хозяйств на 27.01.2021 г. оценивается как: хорошее на 1 060,8 т.га, удовлетворительное на площади 722,05 т.га.

Состояние **озимой пшеницы под урожай 2021г.:** хорошее – 933,41 т.га, удовлетворительное – 674,15 т.га.

Состояние **озимого ячменя под урожай 2021г.:** хорошее – 126,44 т.га, удовлетворительное – 47,41 т.га.

Состояние **озимой ржи под урожай 2021 г.** хорошее на 0,04 т.га.

Состояние **озимой тритикале под урожай 2021г.:** хорошее – 0,91 т.га, удовлетворительное – 0,49 т.га.

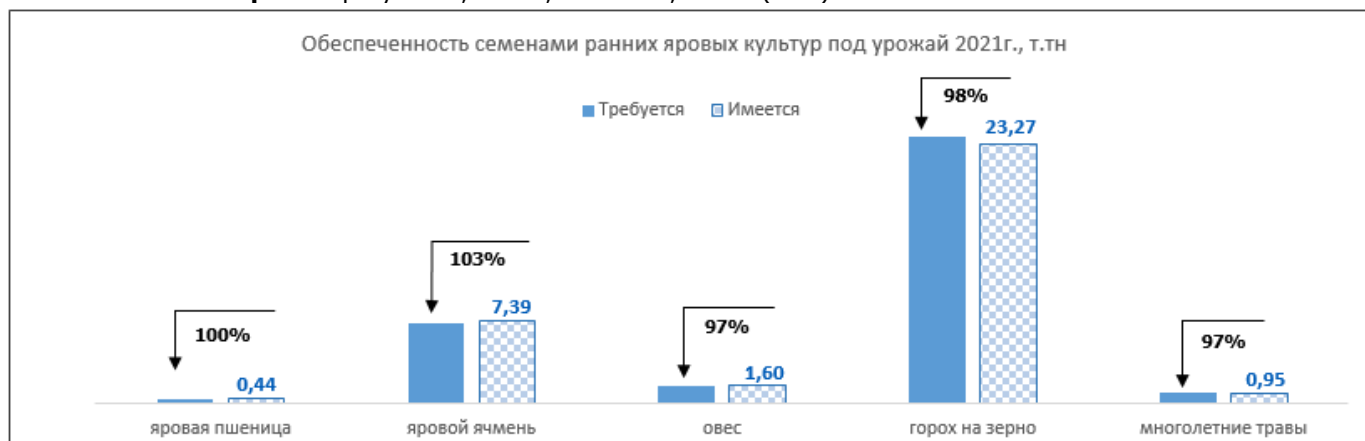
Состояние **озимого рапса под урожай 2021г.:** хорошее – 22,95 т.га, удовлетворительное – 29,57 т.га, плохое – 4,36 т.га, нет всходов – 4,83 га.



Ведется **борьба с мышевидными грызунами.** По состоянию на 22.01.2021 года на посевах озимых: требуется обработать 22,44 т.га, фактически обработано 12,18 т.га (54% к плану), на посевах многолетних трав: фактически обработано 4,32 т.га (62% от 7,02 т.га), прочие: фактически обработано 0,11 т.га.

## Обеспеченность семенами ранних яровых культур урожая 2021 года на 25.01.2021 года:

- **яровая пшеница:** требуется 0,44 т.тн, имеется 0,44 т.тн (100%);
- **яровой ячмень:** требуется 7,20 т.тн, имеется 7,39 т.тн (103%);
- **овес:** требуется 1,65 т.тн, имеется 1,60 т.тн (97%);
- **горох на зерно:** требуется 23,82 т.тн, имеется 23,27 т.тн (98%);
- **многолетние травы:** требуется 0,97 т.тн, имеется 0,95 т.тн (97%).



**Количество зерна, масло семян на токах, складах и хозяйствах Краснодарского края** урожая 2019 и 2020 гг. по состоянию на 26.01.2021 года, составляет **1 385,35** т.тн (-165,11 т.тн за неделю), из них пшеницы продовольственной – 741,15 т.тн; пшеницы фуражной – 69,83 т.тн; ячменя – 61,56 т.тн; кукурузы – 233,85 т.тн; риса – 180,50 т.тн; подсолнечника – 69,65 т.тн; сои – 28,81 т.тн.

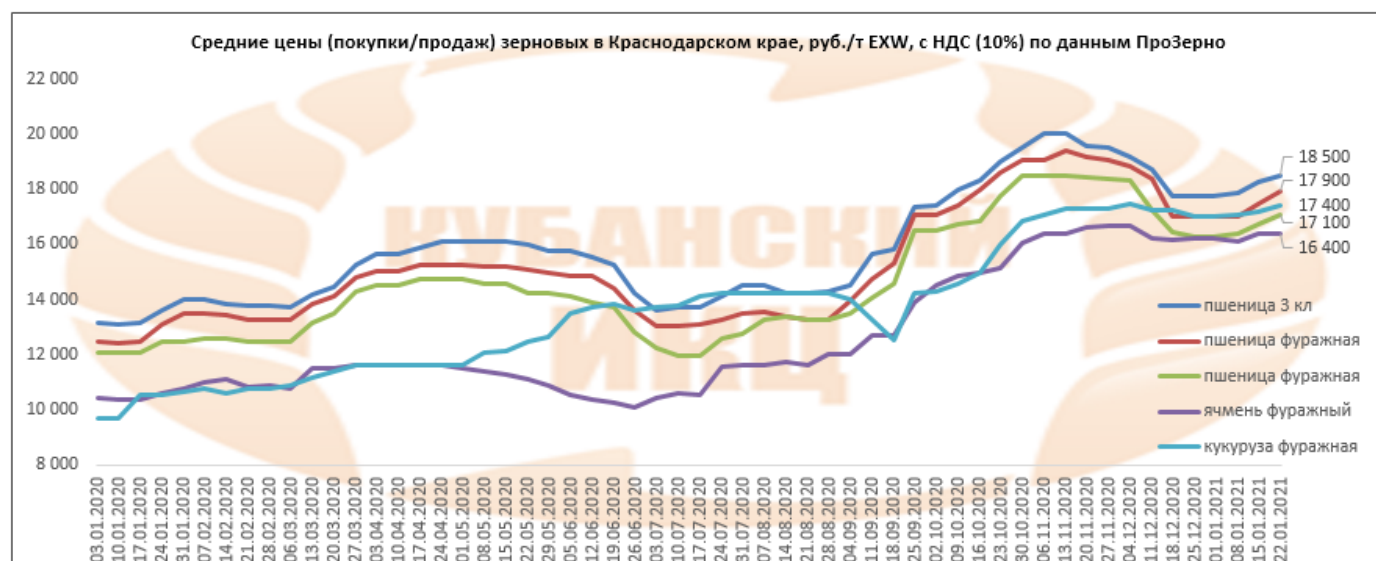


**Создание запасов зерна пшеницы 3 класса урожая 2020 года** для нужд хлебопечения в МО: потребность 118 420 тн, фактически созданы запасы – 120 770 тн (102%) Расход зерна для производства муки для хлебопечения – 41 158 тн, остаток зерна составляет – 79 612 тн.

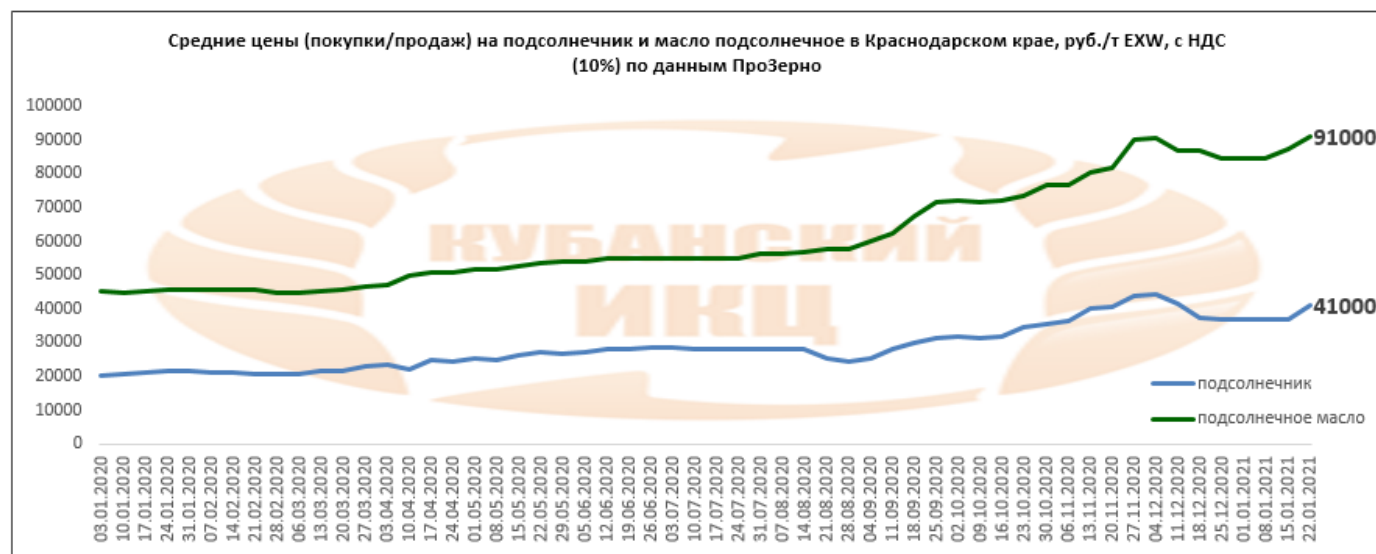
Остаток зерна пшеницы 3 класса урожая 2019 г. составляет 178 тн.

По предоставленной информации элеваторами и ХПП по состоянию на 28.01.2021 года, **наличие на элеваторах Краснодарского края зерновых, зернобобовых и масличных культур урожая 2020 года** 775,96 тыс.т, из них: пшеницы - 273,77 тыс.т, ячменя - 59,18 тыс.т, подсолнечника - 59,34 тыс.т, кукурузы -186,42 тыс.т, сои - 28,51 тыс.т, риса - 154,42 тыс.т, гороха - 2,14 тыс.т, других культур - 12,19 тыс.т.

Средние цены (покупки/продаж) зерновых в Краснодарском крае, руб./т EXW, с НДС (10%) по данным ПроЗерно								
Наименование продукции	18.12.2020	25.12.2020	31.12.2020	08.01.2021	15.01.2021	22.01.2021	изменение за неделю, %	изменение к 2020 года, %
пшеница 3 кл	17 750	17 750	17 750	17 850	18 250	18 500	↑ 1,4	↑ 36,0
пшеница 4 кл	17 000	17 000	17 000	17 000	17 500	17 900	↑ 2,3	↑ 36,6
пшеница фуражная	16 450	16 300	16 300	16 400	16 750	17 100	↑ 2,1	↑ 37,3
ячмень фуражный	16 150	16 250	16 250	16 100	16 400	16 400	→ 0,0	↑ 54,7
кукуруза фуражная	17 250	17 000	17 000	17 050	17 200	17 400	↑ 1,2	↑ 64,9



Средние цены (покупки/продаж) подсолнечник и масло подсолнечное в Краснодарском крае, руб./т EXW, с НДС (10%) по данным ПроЗерно								
	18.12.2020	25.12.2020	31.12.2020	08.01.2021	15.01.2021	22.01.2021	изменение за неделю, %	изменение к 2020 года, %
подсолнечник	37350	37000	37000	37000	37000	41000	↑ 10,81	↑ 90,70
подсолнечное масло	87000	84500	84500	84500	87500	91000	↑ 4,00	↑ 98,91



**Сведения о средних ценах производителей на реализованную сельскохозяйственную продукцию в Краснодарском крае, руб./т (данные ГКУ КК "Кубанский сельскохозяйственный ИКЦ")**

Наименование продукции	01.11.2020	16.11.2020	01.12.2020	16.12.2020	01.01.2021	16.01.2021	изменение за месяц, %	изменение к 2020 г., %
Пшеница мягкая 3 класса	16 985	17 348	17 515	17 492	17 062	17 121	↓ -2%	↑ 1%
Пшеница мягкая 4 класса	16 166	17 133	17 344	16 973	16 607	16 188	↓ -5%	↑ 1%
Пшеница фуражная	12 622	13 750	13 947	14 363	14 363	15 527	↑ 8%	↑ 2%
ячмень продовольственный	14 894						#ДЕЛО!	#ДЕЛО!
ячмень фуражный	13 200	13 530	14 468	14 500			↓ -100%	↑ 0%
Кукуруза 2 класса	13 685	13 650	13 883	13 796	13 235	13 917	↑ 1%	↑ 2%
Рис 3 класса	20 900			22 800	23 000		↓ -100%	↑ 0%
Горох	16 939			15 600			↓ -100%	#ДЕЛО!
Подсолнечник на зерно	29 627	32 733	35 989	37 834	37 473	34 852	↓ -8%	↑ 2%
Рапс	28 000						#ДЕЛО!	#ДЕЛО!
Соя	30 961	30 500	35 327	42 000	40 450		↓ -100%	↑ 0%

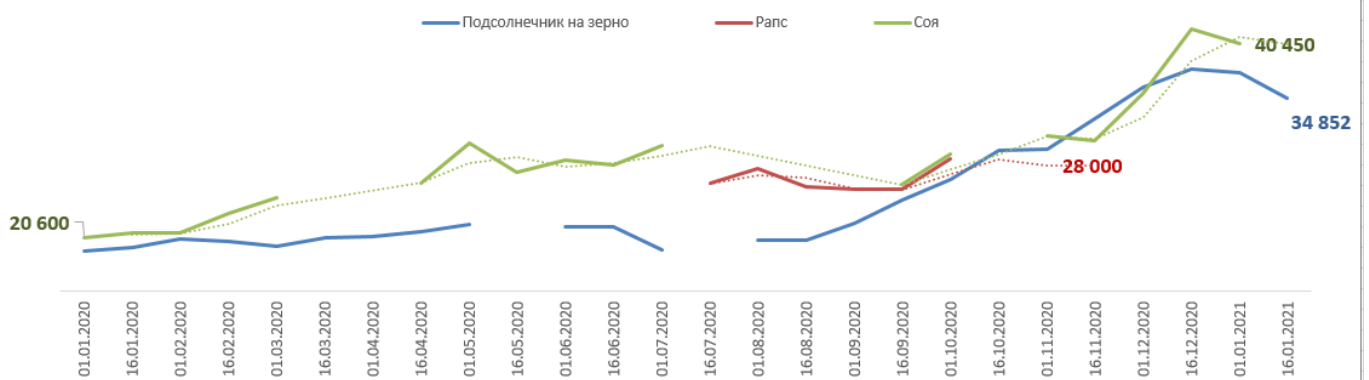
Динамика средних цен реализации на пшеницу Краснодарского края, руб./т  
данные ГКУ КК "Кубанский сельскохозяйственный ИКЦ"



Динамика средних цен реализации на зерновые и зернобобовые Краснодарского края, руб./т



Динамика средних цен реализации масличных в Краснодарском крае, руб./т



**Информация подготовлена отделом информационно-аналитическим ГКУ КК «Кубанский сельскохозяйственный информационно-консультационный центр»**

Информация предоставляется «как есть» и только для информационных целей, не для торговых целей или консультаций, и публикуется с задержкой.