

О СИТУАЦИИ НА РЫНКЕ ЗЕРНОВЫХ В КРАСНОДАРСКОМ КРАЕ ПО СОСТОЯНИЮ НА 28.05.2021 ГОДА

По оперативным данным о ходе сельскохозяйственных работ в Краснодарском крае продолжается сев **яровых зерновых культур** во всех категориях хозяйств (27.05.2021 г.): **сев яровых (всего):** план – 1 667,02 т. га; факт – 1 653,85 т. га (99%); **кукуруза на зерно:** план - 469,83 т. га, факт – 456,01 т. га. (97%); **посеяно риса** 109,82 т. га или 93%.

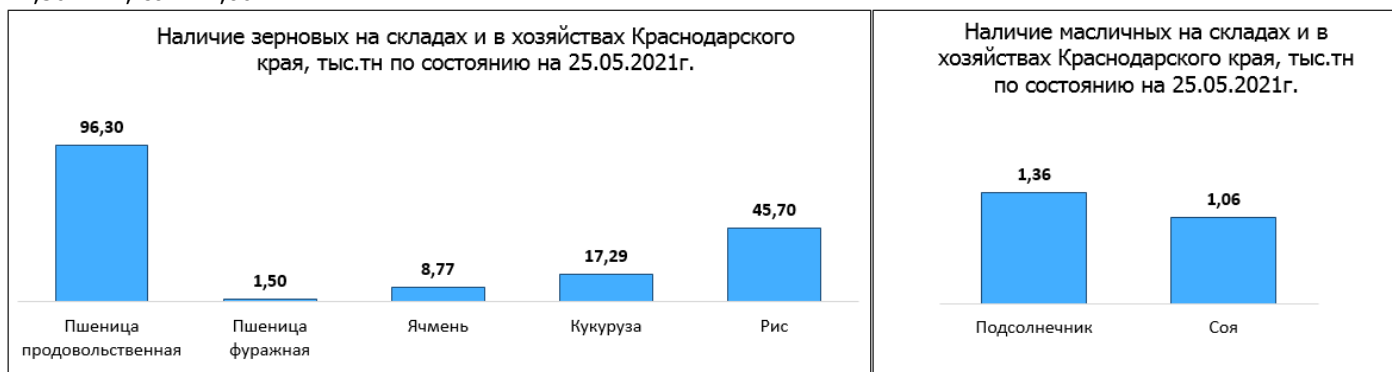
По предварительному мониторингу МСХ Краснодарского края **фактическая площадь сева сельскохозяйственных культур (во всех категориях хозяйств), подлежащая уборке в 2021 г.** по состоянию на 27.05.2021 г. **озимых зерновых колосовых культур** составляет 1783,73 т. га, в том числе: **озимая пшеница** - 1 608,44 т. га; **озимый ячмень** - 173,58 т. га; **озимая рожь** - 0,16 т. га; **озимая тритикале** - 1,55 т. га.

Сохранилось к уборке **озимого рапса** 46,39 т. га.



Фактически посеяно яровых культур всего 1 653,02 т. га, в том числе: **яровая пшеница** - 1,29 т. га; **яровой ячмень** - 23,39 т. га; **яровая тритикале** - 0,11 т. га; **овес** - 5,86 т. га; **горох на зерно** - 88,34 т. га; **нут** - 6,73 т. га; **кукуруза на зерно** - 456,01 т. га; **рис** - 109,82 т. га; **гречиха** - 0,08 т. га; **просо** - 0,62 т. га; **сорго** - 1,03 т. га; **подсолнечник** - 401,97 т. га; **рапс яровой** - 0,90 т. га; **соя** - 157,97 т. га, и другие культуры

Количество зерна, масло семян на токах, складах и хозяйствах Краснодарского края урожая 2020г. по состоянию на 25.05.2021 года, составляет **171,98** т. тн (- 29,12 т. тн за две недели), из них пшеницы продовольственной – 96,30 т. тн; пшеницы фуражной – 1,50 т. тн; ячменя – 8,77 т. тн; кукурузы – 17,29 т. тн; риса – 45,70 т. тн; подсолнечника – 1,36 т. тн; сои – 1,06 т. тн.



Созданы запасы зерна пшеницы 3 класса урожая 2020 года для нужд хлебопечения в МО: потребность 118 420 тн, фактически созданы запасы – 120 770 тн (102%) Расход зерна для производства муки для хлебопечения – 80 581 тн, остаток зерна составляет – 40 189 тн.

По предоставленной информации элеваторами и ХПП по состоянию на 27.05.2021 года, **наличие на элеваторах Краснодарского края зерновых, зернобобовых и масличных культур урожая 2020 года** 249,24 тыс. т (-50,22 тыс. т к предыдущей неделе), из них: пшеницы - 66,01 тыс. т, ячменя - 13,27 тыс. т, подсолнечника - 16,25 тыс. т, кукурузы - 42,52 тыс. т, сои - 6,69 тыс. т, риса - 103,04 тыс. т, гороха - 0,69 тыс. т, других культур - 0,78 тыс.т.

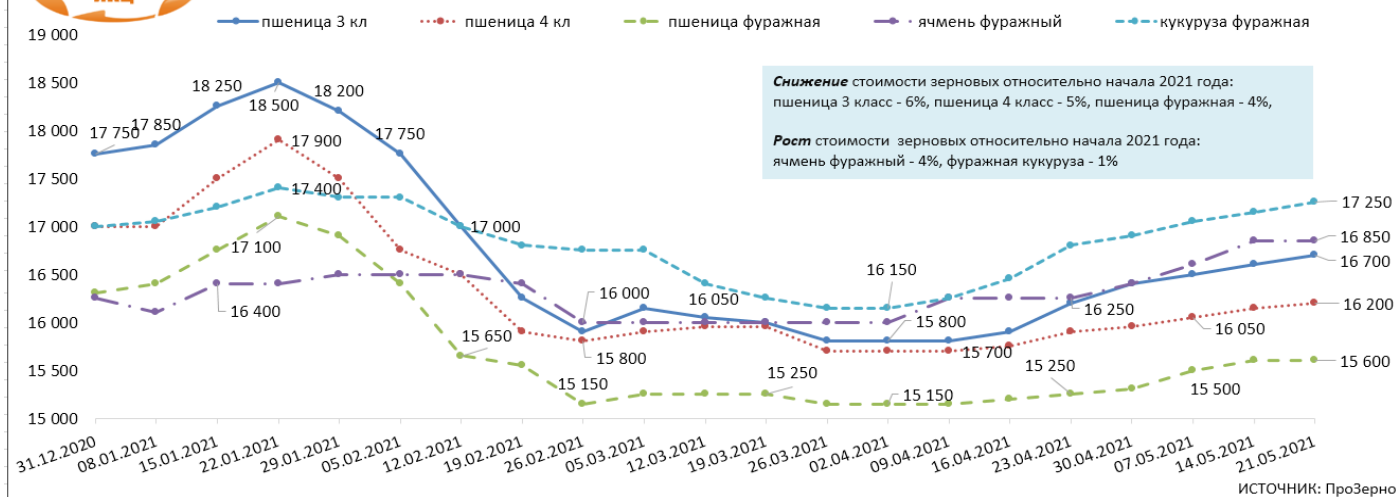
Теперь перейдем к ценовой информации на зерновые в Краснодарском крае. Информацию мы использовали из предоставленных источников ПроЗерно, ИКАР и собственного мониторинга.

Средние цены (покупки-продажи) зерновых в Краснодарском крае, руб./тн с НДС (10%)									
индекс ПроЗерно	31.12.2020	23.04.2021	30.04.2021	07.05.2021	14.05.2021	21.05.2021	изменение за неделю, %	изменение к 2020 года, %	22.05.2020
пшеница 3 кл	17 750	16 200	16 400	16 500	16 600	16 700	↑ 1	↑ 4	16 000
пшеница 4 кл	17 000	15 900	15 950	16 050	16 150	16 200	↑ 0	↑ 7	15 100
пшеница фуражная	16 300	15 250	15 300	15 500	15 600	15 600	⇒ 0	↑ 9	14 250
ячмень фуражный	16 250	16 250	16 400	16 600	16 850	16 850	⇒ 0	↑ 52	11 100
кукуруза фуражная	17 000	16 800	16 900	17 050	17 150	17 250	↑ 1	↑ 38	12 500

ИСТОЧНИК: ПроЗерно



Динамика средних цен (покупки -продажи) зерновых в Краснодарском крае, руб./т с НДС (10%)



Цены закупки зерна предприятий-переработчиков по регионам РФ (с НДС) по состоянию на 21.05.2021

Область	Пшеница 3 класс	Пшеница 4 класс	Рожь продов.	Пшеница фуражная	ячмень фуражный
Краснодарский край	17 545	17 233			16 940
Ставропольский край	17 500			16 200	
Ростовская область				17 050	17 160

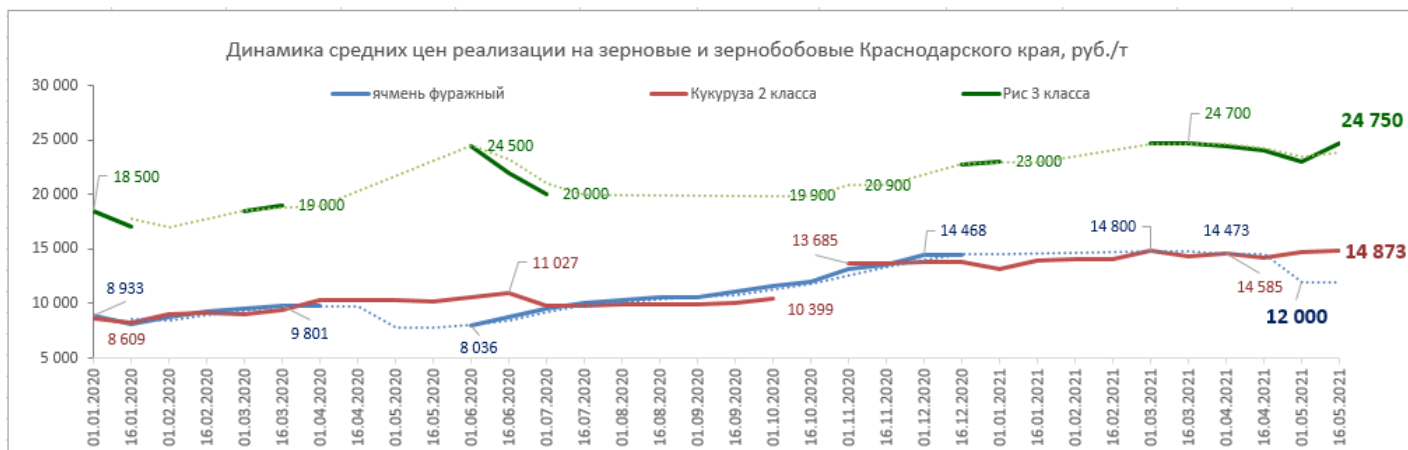
ИСТОЧНИК: ИКАР

Сведения о средних ценах производителей на реализованную сельскохозяйственную продукцию в Краснодарском крае, руб./т (данные ГКУ КК "Кубанский сельскохозяйственный ИКЦ")

Наименование продукции	01.01.2021	16.03.2021	01.04.2021	16.04.2021	01.05.2021	16.05.2021	изменение за месяц, %	изменение к 2020 г., %	16.05.2020
Пшеница мягкая 3 класса	17 062	15 487	15 529	15 026	15 455	15 400	↑ 2,49	↑ 4,80	14 694
Пшеница мягкая 4 класса	16 607	15 285	15 816	14 400	14 800				13 648
Пшеница фуражная	14 363	12 652	14 400		14 318				
Ячмень продовольственный		14 618	15 367	15 366	15 450	15 600	↑ 1,52	#ДЕЛ/0!	
ячмень фуражный			14 473		12 000			#ДЕЛ/0!	
Кукуруза 2 класса	13 235	14 382	14 585	14 175	14 700	14 873	↑ 4,93	↑ 46,01	10 186
Рис 3 класса	23 000	24 700	24 500	24 000	23 000	24 750	↑ 3,13	#ДЕЛ/0!	
Горох					23 200			#ДЕЛ/0!	
Подсолнечник на зерно	37 473	38 048	39 200		38 933		#ДЕЛ/0!	#ДЕЛ/0!	
Рапс							#ДЕЛ/0!	#ДЕЛ/0!	
Соя	40 450	40 370	42 415	39 830	39 564			#ДЕЛ/0!	27 273

Динамика средних цен реализации на пшеницу Краснодарского края, руб./т данные ГКУ КК "Кубанский сельскохозяйственный ИКЦ"





**Информация подготовлена отделом информационно-аналитическим
ГКУ КК «Кубанский сельскохозяйственный информационно-консультационный центр»**

Информация предоставляется «как есть» и только для информационных целей, не для торговых целей или консультаций, и публикуется с задержкой.