

## О СИТУАЦИИ НА РЫНКЕ ЗЕРНОВЫХ В КРАСНОДАРСКОМ КРАЕ ПО СОСТОЯНИЮ НА 28.01.2022 ГОДА

В крае ведутся работы по проверке **состояния озимых культур урожая 2022 г.** во всех категориях хозяйств. Так по состоянию на **26.01.2022 г.** фактически посеяно озимых на площади 1 770,63 т. га: состояние посевов оценивается как хорошее – 1 077,67 т. га, удовлетворительное – 692,36 т. га, плохое - 0,60 т. га.

Состояние **озимой пшеницы под урожай 2022 г.:** хорошее – 947,58 т. га, удовлетворительное – 645,96 т. га, плохое 0,40 т. га.

Состояние **озимого ячменя под урожай 2022 г.:** хорошее – 129,08 т. га, удовлетворительное – 46,01 т. га, плохое - 0,2 т. га.

Состояние **озимой ржи под урожай 2022 г.** хорошее на 0,08 т. га, плохое -0,01 т. га.

Состояние **озимой тритикале под урожай 2022 г.:** хорошее – 0,93 т. га, удовлетворительное – 0,39 т. га.

Состояние **озимого рапса под урожай 2022 г.:** хорошее – 40,55 т. га, удовлетворительное – 30,11 т. га, плохое – 0,20 т. га.

**Создание запасов зерна пшеницы 3 класса урожая 2021 года** по состоянию на **27.01.2022 г.** для нужд хлебопечения в МО: потребность 128 880 тн, фактически созданы запасы – 126 655 тн (98%) Расход зерна для производства муки для хлебопечения – 37 834 тн, остаток зерна составляет – 88 821 тн.

По предоставленной информации элеваторами и ХПП по состоянию на 27.01.2022 года, **остатки на элеваторах Краснодарского края зерновых, зернобобовых и масличных культур урожая 2021 года** всего 1 007,08 тыс. т, (- 43,14 тыс. т к предыдущей дате 20.01.2022 г.) из них: пшеницы - 478,75 тыс. т, ячменя - 79,74 тыс. т, подсолнечника - 47,82 тыс. т, кукурузы - 176,48 тыс. т, сои - 52,21 тыс. т, рапса - 6,05 тыс. т, риса - 145,66 тыс. т, гороха - 9,37 тыс. т, других культур (сорго, зерновая смесь и др.) - 11,01 тыс. т.

**Количество зерна, масло семян на токах, складах и хозяйствах Краснодарского края** по состоянию на **25.01.2022 г.**, составляет 2 621,39 т. тн (-183,85 т. тн к предыдущей дате 18.01.2022 г.): из них пшеницы продовольственной – 1 465,09 т. тн; пшеницы фуражной – 55,85 т. тн; ячменя – 87,75 т. тн; кукурузы – 620,89 т. тн; риса – 127,60 т. тн, подсолнечника – 227,61 т. тн, сои – 36,28 т. тн, рапса – 0,32 т. тн.

### Информация о выданной продукции по пунктам и по культурам по Новороссийскому филиалу на 20.01.2022

Наименование культуры	Кол-во тыс.тонн ВСЕГО	Новороссийск	Тамань	Темрюк	Туапсе	Ейск	Кавказ	Кавказ (рейд)	Крым
<i>Всего с 01.07.2021 г.</i>	17 281 634	8 405 568	1 691 288	48 142	654 030	459 324	67 083	5 904 651	51 548
В т.ч. пшеницы	15 518 448	7 579 492	1 395 876	13 009	654 030	422 822	67 083	5 347 565	38 571
В т.ч. ячмень	1 763 186	826 076	295 412	35 133		36 502		557 086	12 977

Перейдем непосредственно к ценам на зерновые в Краснодарском крае.

### Закупочные цены на пшеницу 4 класса, протеин ≥ 12,5% в портах, на 28.01.2022г., без НДС\*

Базис	Фирма	RUR/MT	EURO/MT	USD/MT
Новороссийск	Зерновой терминал "КСК", АО (РИФ)	16 900	191,03	214,07
	КСК, АО (Каргилл)	16 500	186,51	209,00
	НЗТ (Деметра Трейдинг)	16 400	185,38	207,73
	НКХП (Деметра Трейдинг)	16 400	185,38	207,73
	НКХП, ПАО (ОЗК)	16 100	181,99	203,93
	НЗТ СРТ (Зерно-Трейд)	15 500	175,20	196,33
	СРТ НКХП (Зерно-Трейд)	15 500	175,20	196,33
Тамань	Витерра Рус (Тамань)	16 400	185,38	207,73
Темрюк	ЗТКТ (Деметра Трейдинг)	16 400	185,38	207,73

ИСТОЧНИК: zerno.ru

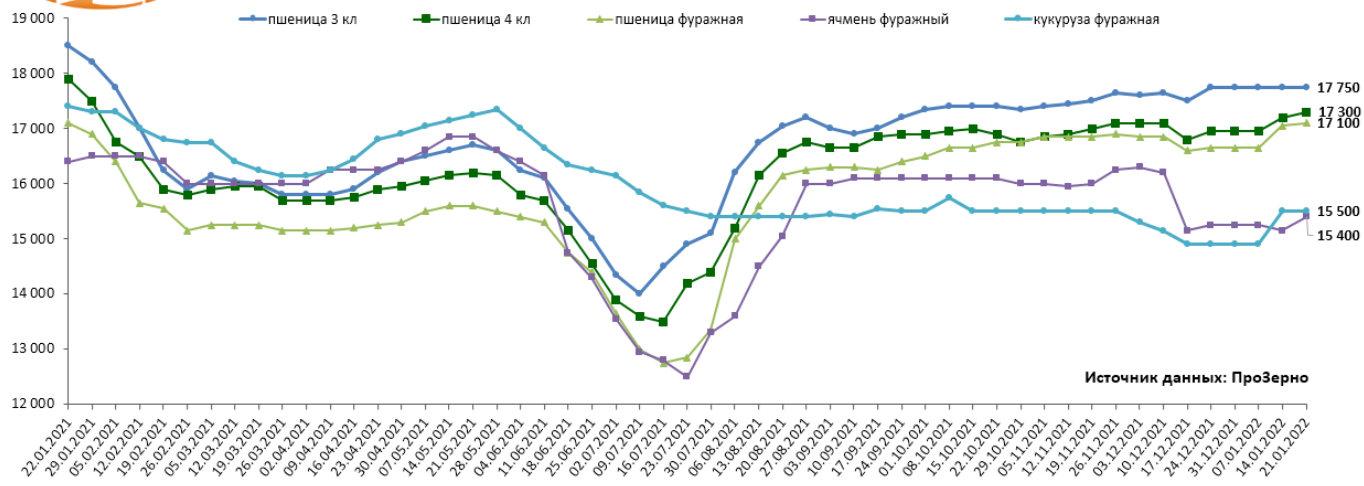
\*Оптовые закупочные цены на пшеницу (без НДС). Цены собираются с сайтов компаний дважды в сутки, до 11:00 (МСК) и до 15:00 (МСК) Zerno.Ru и носят ознакомительный характер.

### Средние цены (покупки-продажи) зерновых в Краснодарском крае, руб./тн с НДС (10%)

индекс ПроЗерно	31.12.2021	07.01.2022	14.01.2022	21.01.2022	изменение за неделю, %	изменение к 2021 году, %	22.01.2021	изменение к началу года, %
пшеница 3 кл	17 750	17 750	17 750	17 750	⇒ 0	↓ -4	18 500	⇒ 0
пшеница 4 кл	16 950	16 950	17 200	17 300	↑ 1	↓ -3	17 900	↑ 2
пшеница фуражная	16 650	16 650	17 050	17 100	↑ 0	⇒ 0	17 100	↑ 3
ячмень фуражный	15 250	15 250	15 150	15 400	↑ 2	↓ -6	16 400	↑ 1
кукуруза фуражная	14 900	14 900	15 500	15 500	⇒ 0	↓ -11	17 400	↑ 4



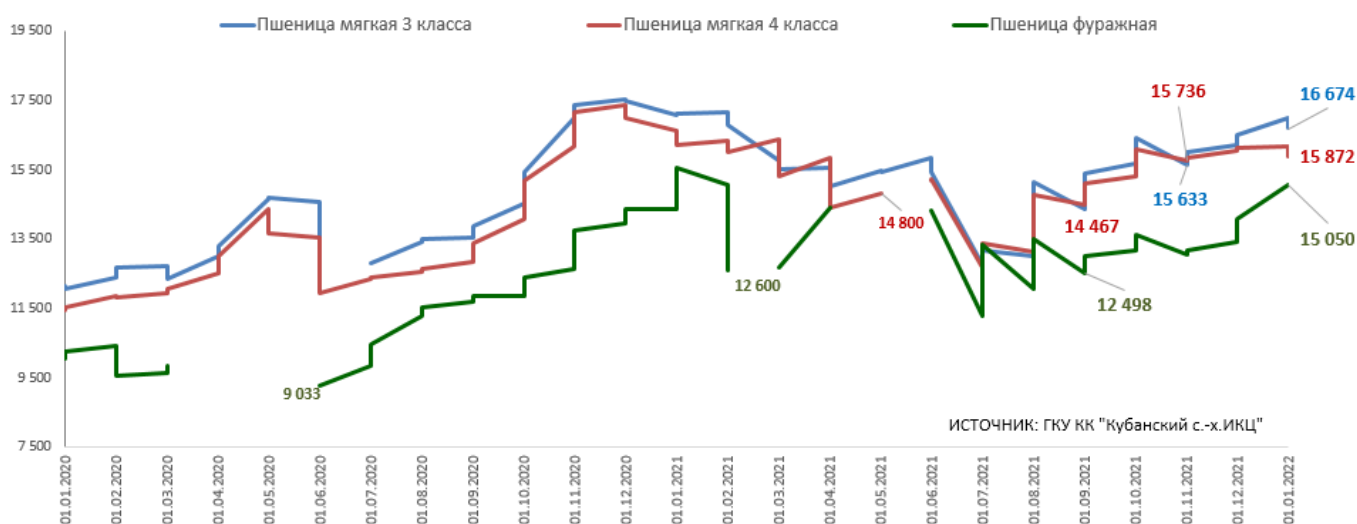
Динамика средних цен (покупки - продажи) зерновых в Краснодарском крае, руб./т с НДС (10%)

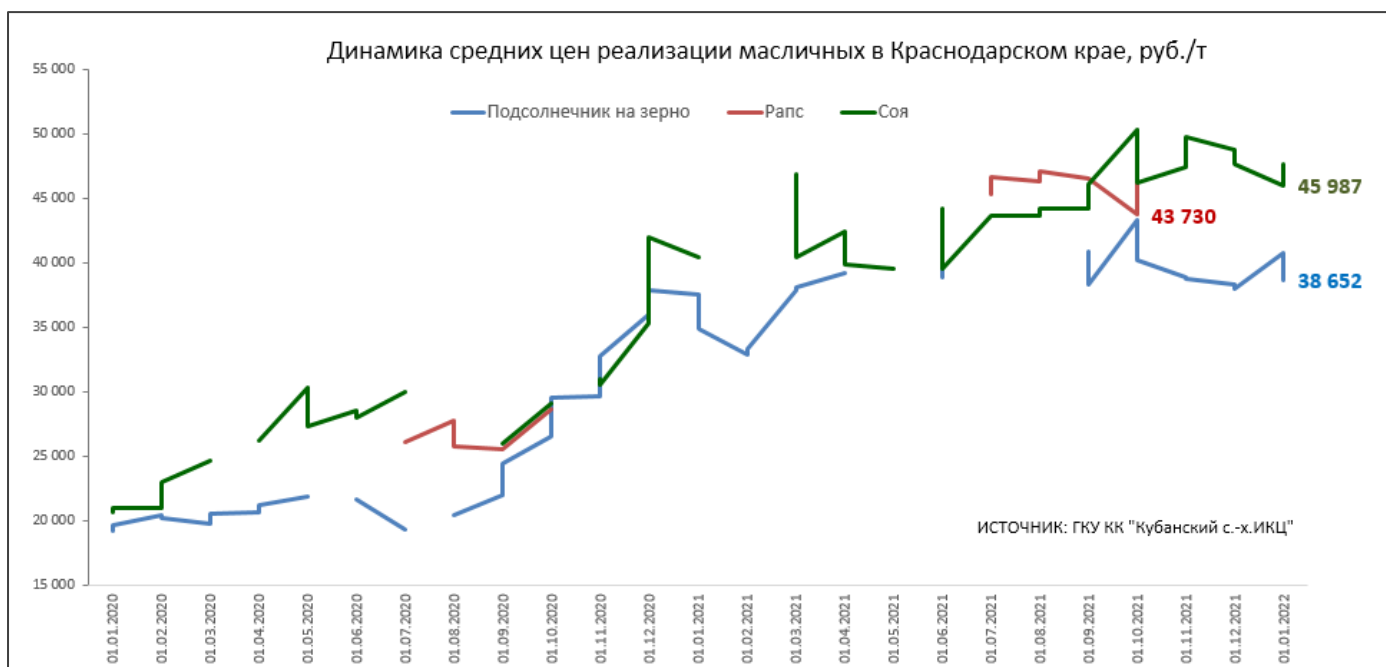
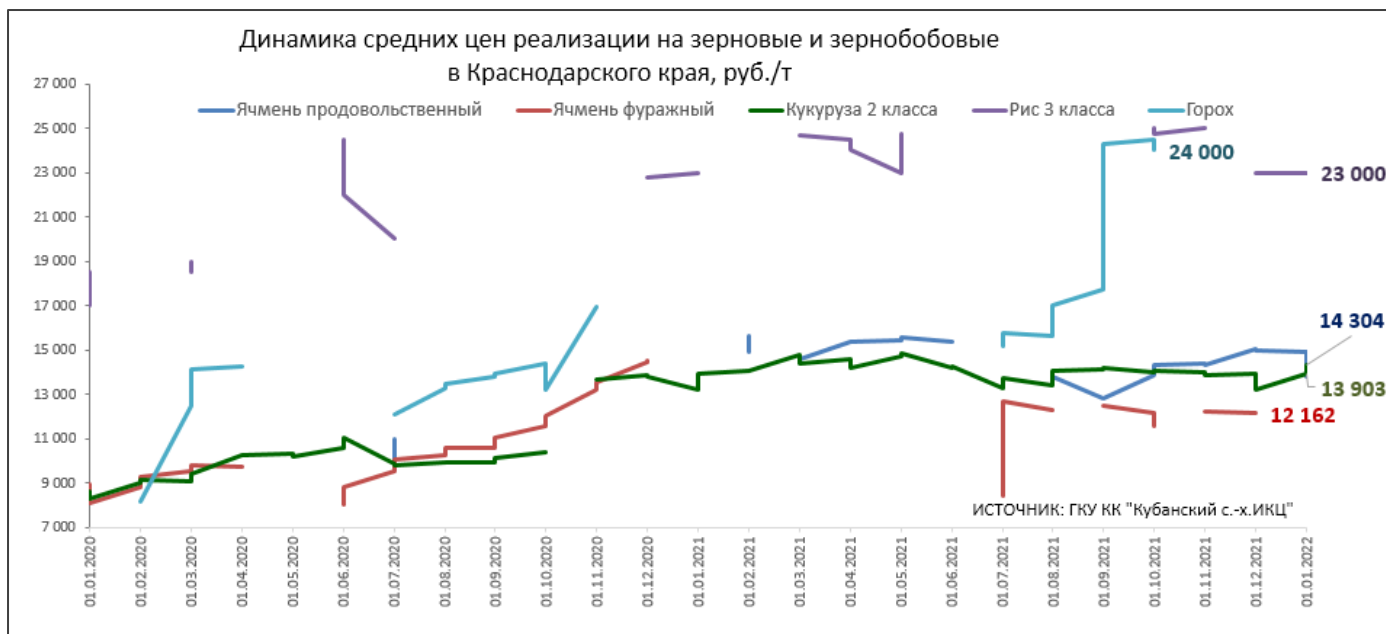


**Сведения о средних ценах производителей на реализованную сельскохозяйственную продукцию в Краснодарском крае, руб./т (данные ГКУ КК "Кубанский сельскохозяйственный ИКЦ")**

Наименование продукции	16.11.2021	01.12.2021	16.12.2021	01.01.2022	16.01.2022	изменение за месяц, %	изменение к 2020 г., %	16.01.2021
Пшеница мягкая 3 класса	15 988	16 210	16 479	16 992	16 674	↑ 1,18	↓ -2,61	17 121
Пшеница мягкая 4 класса	15 842	16 052	16 124	16 171	15 872	↓ -1,56	↓ -1,95	16 188
Пшеница фуражная	13 160	13 400	14 080	15 050	15 050	↑ 6,89	↓ -3,07	15 527
Ячмень продовольственный	14 300	15 073	14 950	14 900	13 800	↓ -7,69	#ДЕЛ/0!	
Ячмень фуражный	12 195	12 162		12 199		#ДЕЛ/0!	#ДЕЛ/0!	
Кукуруза 2 класса	13 889	13 936	13 193	13 903	14 304	↑ 8,42	↑ 2,79	13 917
Рис 3 класса		23 000	23 000	23 000	23 000	↑ 0,00	#ДЕЛ/0!	
Горох		23 184				#ДЕЛ/0!	#ДЕЛ/0!	
Подсолнечник на зерно	38 776	38 270	37 952	40 684	38 652	↑ 1,84	↑ 10,90	34 852
Рапс						#ДЕЛ/0!	#ДЕЛ/0!	
Соя	49 770	48 706	47 655	45 987	47 655	↑ 0,00	#ДЕЛ/0!	

Динамика средних цен реализации на зерновые в Краснодарском крае, руб./т





ИСТОЧНИКИ ИНФОРМАЦИИ: МСХ КК, zerno.ru, ПроЗерно.

**Информация подготовлена отделом информационно-аналитическим ГКУ КК «Кубанский сельскохозяйственный информационно-консультационный центр»**

Информация предоставляется «как есть» и только для информационных целей, не для торговых целей или консультаций, и публикуется с задержкой.