

## О СИТУАЦИИ НА РЫНКЕ ЗЕРНОВЫХ В КРАСНОДАРСКОМ КРАЕ ПО СОСТОЯНИЮ НА 27.11. 2020 Г.

По оперативным данным ежедневного мониторинга о ходе сельскохозяйственных работ в хозяйствах агропромышленного комплекса в крае продолжается работы по уходу за озимыми культурами, по мониторингу состояния озимых культур.

Состояние **озимых культур урожая 2021 г.** во всех категориях хозяйств на *25.11.2020г.* оценивается как: хорошее на 830,41 т.га, удовлетворительное на площади 934,64 т.га, плохое на площади 5,50 т.га и еще нет всходов на площади 12,30 т.га.

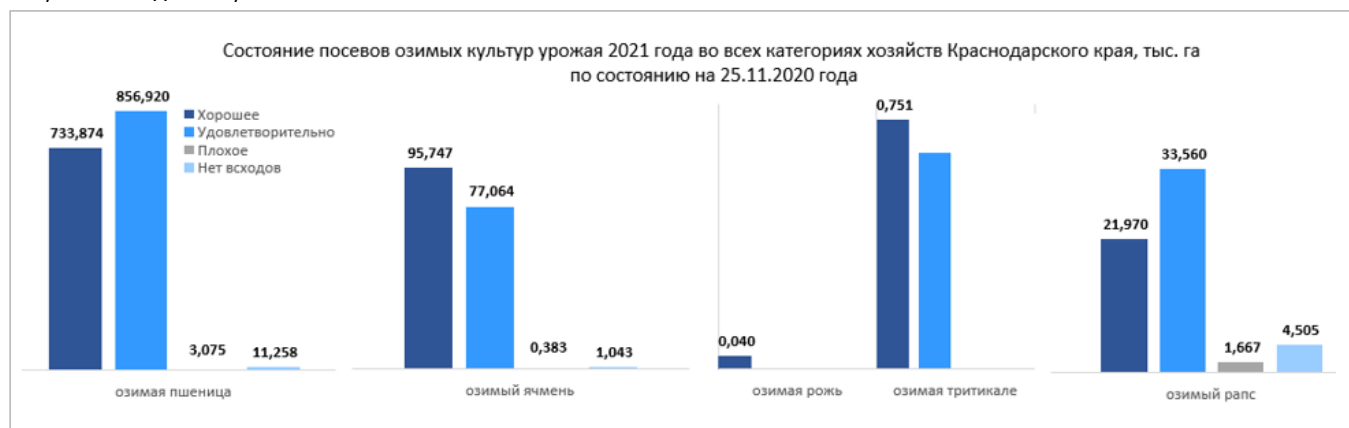
Состояние **озимой пшеницы урожая 2021 г.:** хорошее – 733,87 т.га, удовлетворительное – 856,92 т.га, плохое – 5,50 т.га, нет всходов – 11,26 т.га.

Состояние **озимого ячменя урожая 2021 г.:** хорошее – 95,75 т.га, удовлетворительное – 77,06 т.га, нет всходов – 1,04 т.га.

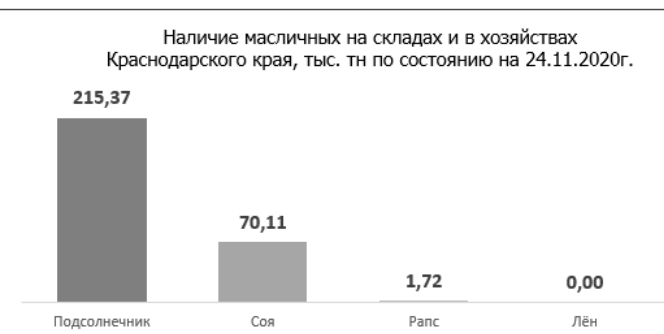
Состояние **озимой ржи урожая 2021 г.** хорошее на 0,04 т.га.

Состояние **озимой тритикале урожай 2021 г.:** хорошее – 0,75 т.га, удовлетворительное – 0,65 т.га.

Состояние **озимого рапса урожая 2021 г.:** хорошее – 21,97 т.га, удовлетворительное – 33,56 т.га, плохое – 1,67 т.га, нет всходов – 4,51 га.



**Количество зерна, масло семян на токах, складах и хозяйствах Краснодарского края** урожая 2019 и 2020 гг. по состоянию на *25.11.2020 года*, составляет **2 841,75** т.тн (-174 т.тн за неделю), из них пшеницы продовольственной – 1 288,26 т.тн; пшеницы фуражной – 214,94 т.тн; ячменя – 154,53 т.тн; кукурузы – 562,62 т.тн; риса – 334,20 т.тн; подсолнечника – 215,37 т.тн; сои – 70,11 т.тн; рапса – 1,72 т.тн.



**Создание запасов зерна пшеницы 3 класса урожая 2020 года** для нужд хлебопечения в МО: потребность 118 420 тн, фактически созданы запасы – 120 770 тн (102%) Расход зерна для производства муки для хлебопечения – 22 511 тн, остаток зерна составляет – 98 259 тн.

Остаток зерна пшеницы 3 класса урожая 2019 г. составляет 765 тн.

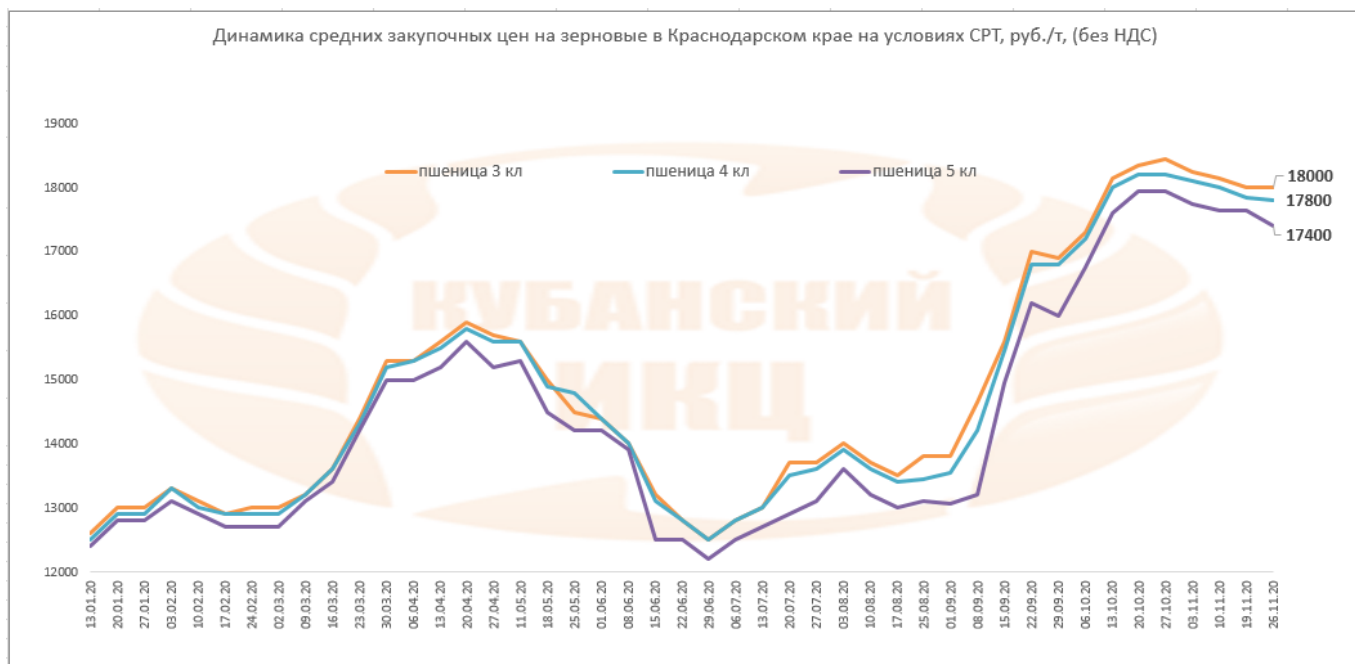
По предоставленной информации элеваторами и ХПП по состоянию на 26.11.2020 года, **наличие на элеваторах Краснодарского края зерновых, зернобобовых и масличных культур урожая 2020 года** 1 235,1 тыс.т, из них: пшеницы - 666,8 тыс.т, ячменя - 79,0 тыс.т, подсолнечника - 61,7 тыс.т, кукурузы -193,6 тыс.т, сои - 39,6 тыс.т, риса - 179,5 тыс.т, гороха - 1,8 тыс.т, других культур - 13,2 тыс.т.

По данным трейдеров цены на зерновые в портах Новороссийска и Азовского моря на этой неделе немного утихомирили свой стремительный рост. В результате к концу этой недели цены на пшеницу 3 класса зафиксированы на уровне:

**Уровни средних цен на зерновые в Краснодарском крае по состоянию на 27.11.2020 года, руб./тн без НДС (данные трейдеров)**

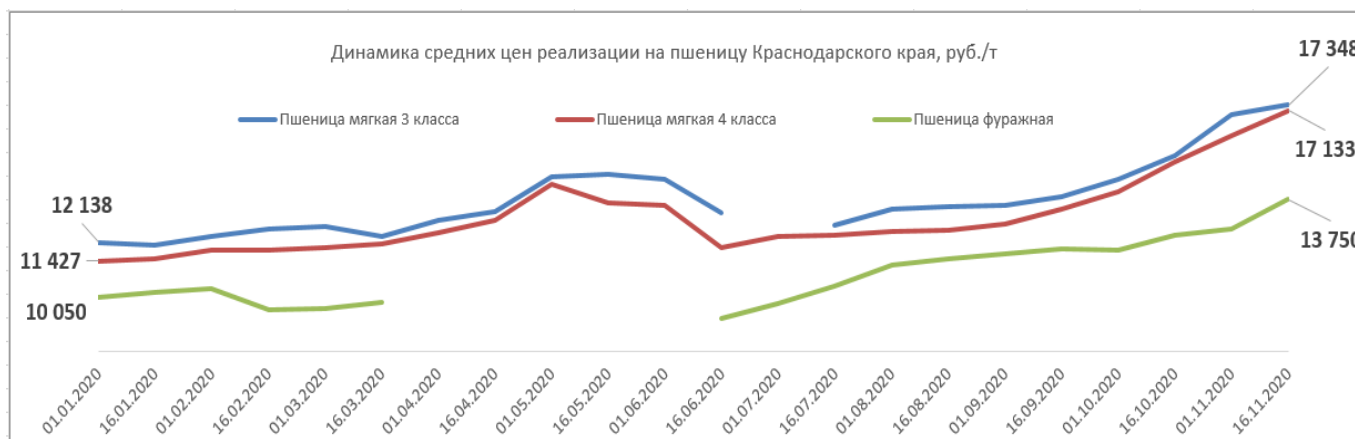
Наименование продукции	Новороссийск, СРТ	Франко-хозяйство, EXW
Пшеница 3 класс	17800 – 18200	16300 – 17200
Пшеница 4 класс	17700 – 18100	16100 – 17000

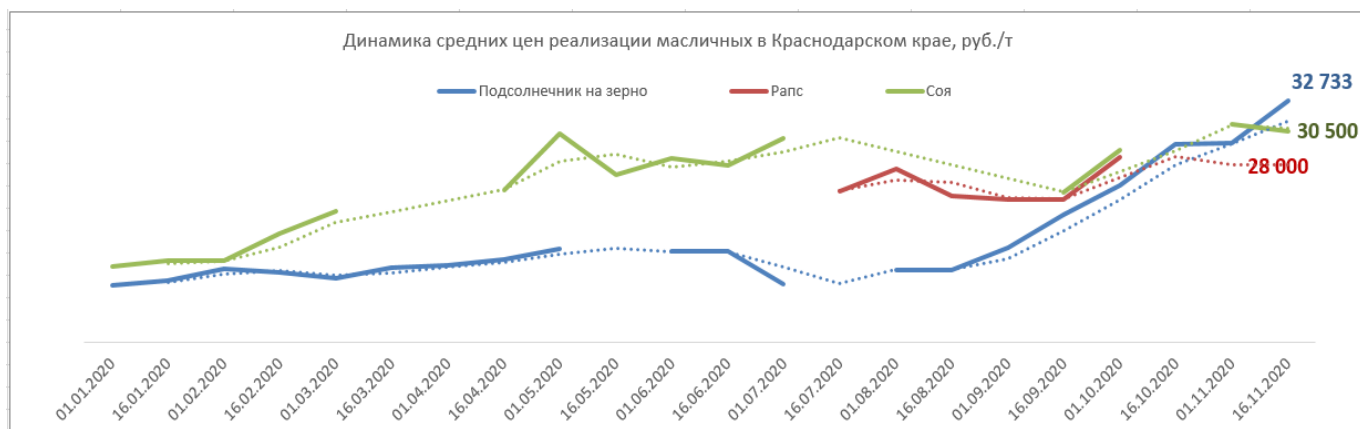
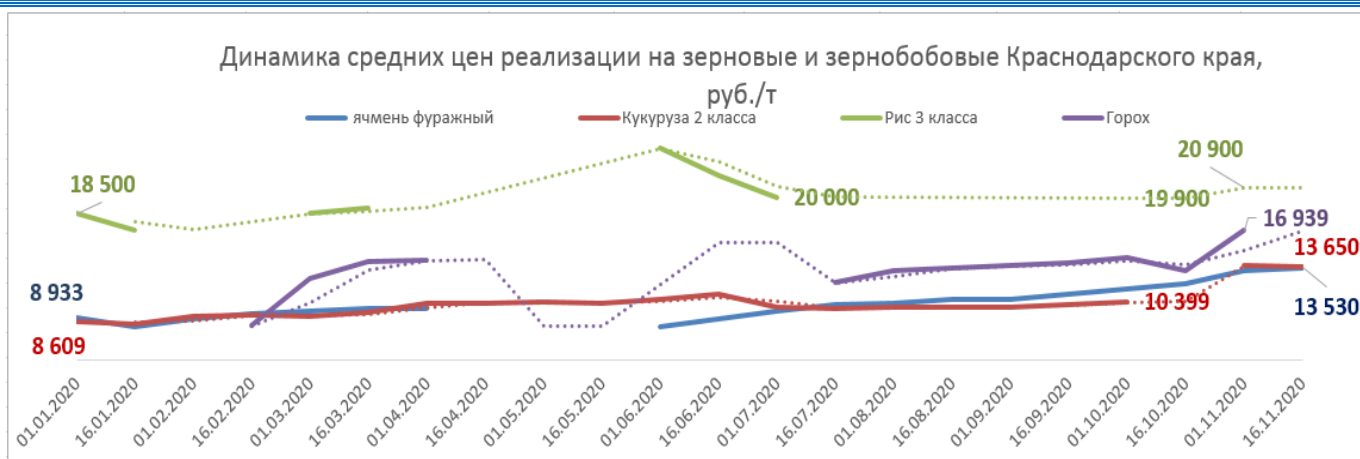
Пшеница 5 класс	17400 – 17800	16000 – 16800
Ячмень	14500 – 14800	13000 – 13800
Кукуруза	16300 – 16700	15000 – 15500



Сведения о средних ценах производителей на реализованную сельскохозяйственную продукцию в Краснодарском крае, руб./т (данные ГКУ КК "Кубанский сельскохозяйственный ИКЦ")

Наименование продукции	01.09.2020	16.09.2020	01.10.2020	16.10.2020	01.11.2020	16.11.2020	изменение за месяц, %	изменение к началу года, %	изменение к 2019 г., %
Пшеница мягкая 3 класса	13 546	13 842	14 506	15 438	16 985	17 348	↑ 12%	↑ 44%	↑ 53%
Пшеница мягкая 4 класса	12 841	13 373	14 061	15 177	16 166	17 133	↑ 13%	↑ 49%	↑ 52%
Пшеница фуражная	11 700	11 860	11 830	12 393	12 622	13 750	↑ 11%	↑ 34%	↑ 41%
ячмень продовольственный	11 900		12 212		14 894		#ДЕЛ/01	#ДЕЛ/01	↓ -100%
ячмень фуражный	10 611	11 050	11 567	12 000	13 200	13 530	↑ 13%	↑ 67%	↑ 50%
Кукуруза 2 класса	9 900	10 117	10 399		13 685	13 650	#ДЕЛ/01	↑ 64%	↑ 51%
Рис 3 класса			19 900		20 900		#ДЕЛ/01	↓ -100%	#ДЕЛ/01
Горох	13 767	13 900	14 403	13 200	16 939		↓ -100%	#ДЕЛ/01	↓ -100%
Подсолнечник на зерно	21 975	24 369	26 529	29 500	29 627	32 733	↑ 11%	↑ 67%	↑ 89%
Рапс	25 500	25 500	28 606		28 000		#ДЕЛ/01	#ДЕЛ/01	#ДЕЛ/01
Соя		26 000	29 085		30 961	30 500	#ДЕЛ/01	↑ 45%	↑ 49%





**Информация подготовлена отделом информационно-аналитическим  
ГКУ КК «Кубанский сельскохозяйственный информационно-консультационный центр»**

Информация предоставляется «как есть» и только для информационных целей, не для торговых целей или консультаций, и публикуется с задержкой.