

# О СИТУАЦИИ НА РЫНКЕ ЗЕРНОВЫХ В КРАСНОДАРСКОМ КРАЕ ПО СОСТОЯНИЮ НА 27.08.2021 ГОДА

## О СИТУАЦИИ НА РЫНКЕ ЗЕРНОВЫХ В КРАСНОДАРСКОМ КРАЕ

На 26 июля аграрии собрали рекордные 12 млн 380 тыс. тонн зерновых колосовых и зернобобовых культур. Это на 1,28 млн тонн больше, чем в 2019 году. В том числе озимой пшеницы – 10 млн 542 тыс. тонн. Уборку озимых вели на площади 1,9 млн га. Средняя урожайность зерновых колосовых и зернобобовых составила 60,1 ц/га, что на 11,7 ц/га больше прошлого года. Урожай 2021 г. состоит преимущественно из продовольственной пшеницы. Почти 90% зерна – 3 и 4 класса. Кроме того, завершена уборка озимого ячменя. В этом году урожай культуры составил порядка 1,1 млн тонн, что является рекордом последних 10 лет.

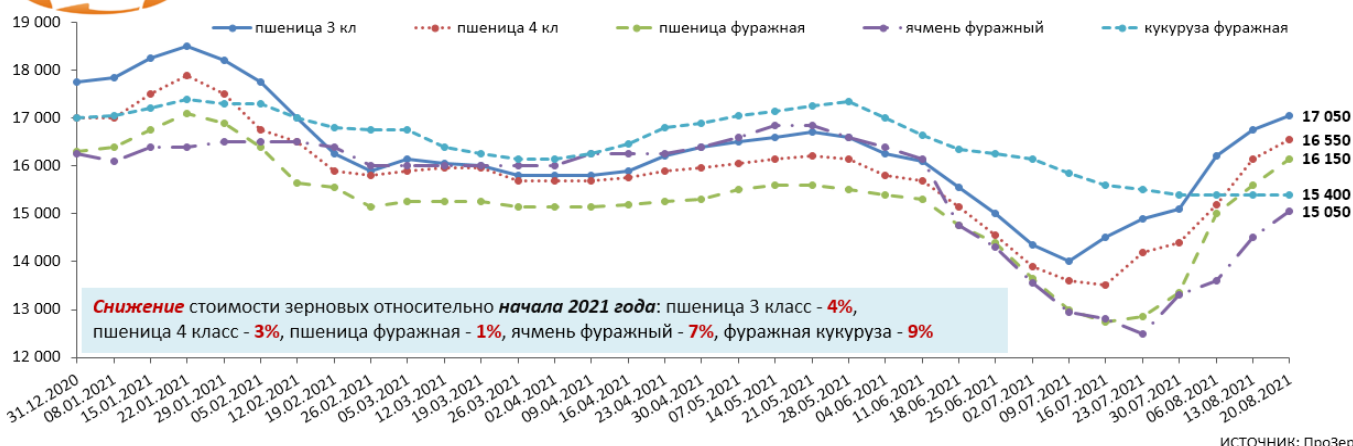
19 августа началась уборка сои. В этом году агрокультурой занято более 154 тыс. га.

**Средние цены (покупки-продажи) зерновых в Краснодарском крае, руб./тн с НДС (10%)**

индекс ПроЗерно	31.12.2020	23.07.2021	30.07.2021	06.08.2021	13.08.2021	20.08.2021	изменение за неделю, %	изменение к 2020 года, %	21.08.2021
пшеница 3 кл	17 750	14 900	15 100	16 200	16 750	17 050	↑ 2	↑ 20	14 250
пшеница 4 кл	17 000	14 200	14 400	15 200	16 150	16 550	↑ 2	↑ 24	13 300
пшеница фуражная	16 300	12 850	13 350	15 000	15 600	16 150	↑ 4	↑ 22	13 250
ячмень фуражный	16 250	12 500	13 300	13 600	14 500	15 050	↑ 4	↑ 29	11 650
кукуруза фуражная	17 000	15 500	15 400	15 400	15 400	15 400	→ 0	↑ 8	14 250



Динамика средних цен (покупки - продажи) зерновых в Краснодарском крае, руб./т с НДС (10%)



ИСТОЧНИК: ПроЗерно

## Закупочные цены на пшеницу 4 класса, протеин ≥ 12,5% в портах, на 26.08.2021, без НДС

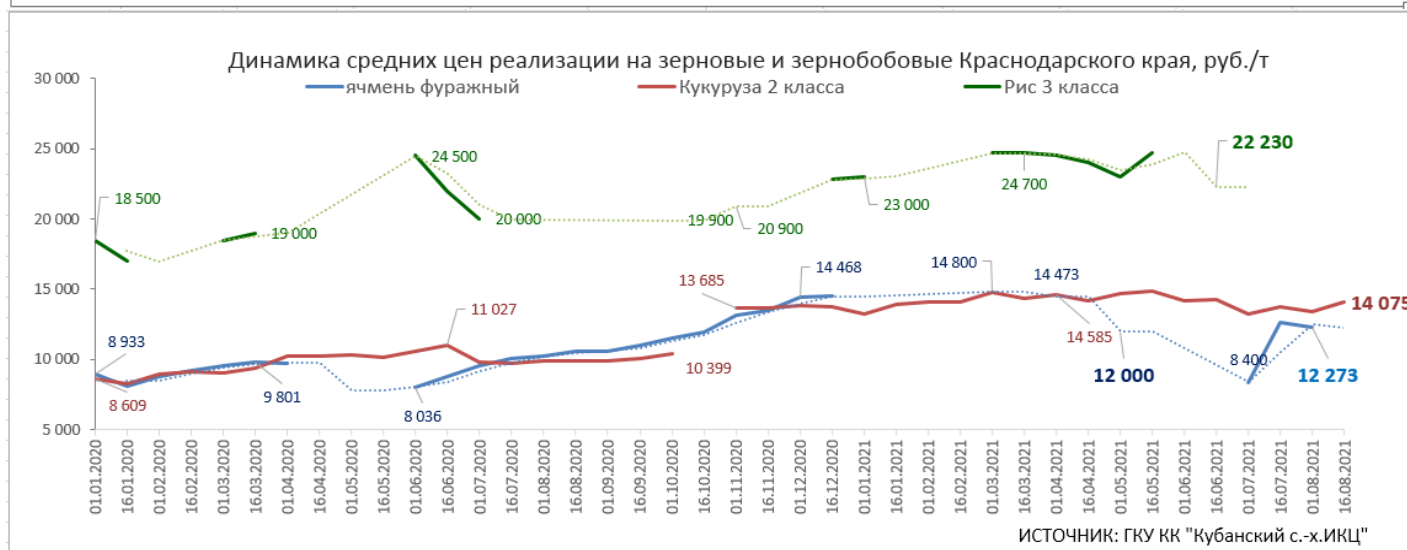
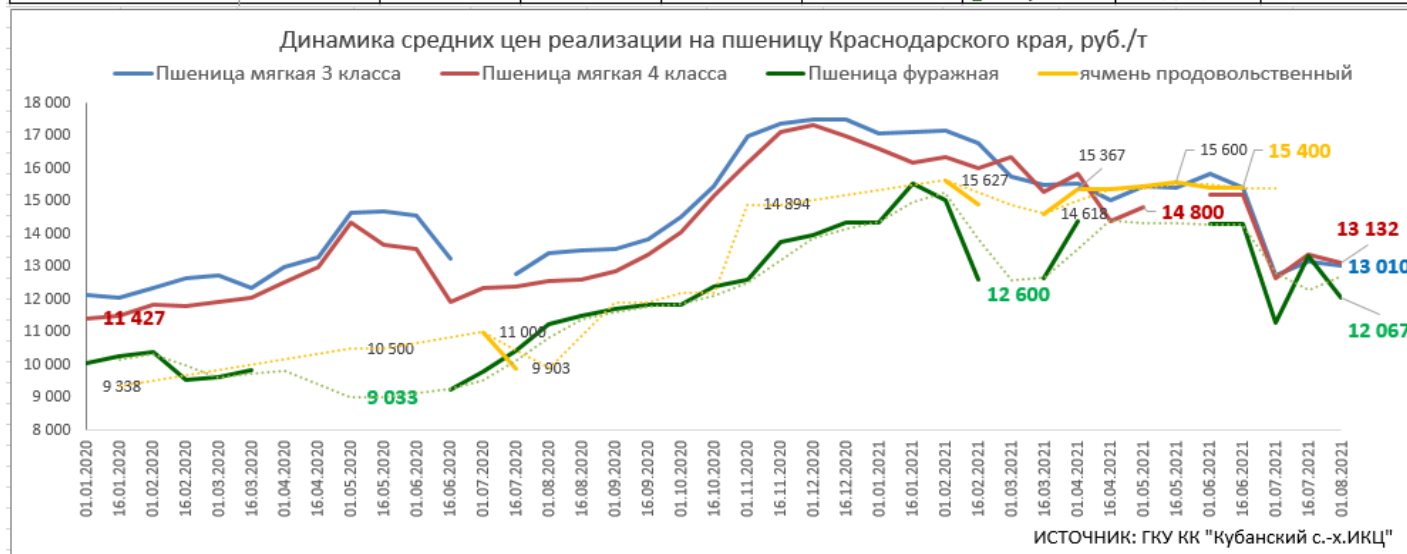
Базис	Фирма	RUR/MT	EURO/MT	USD/MT
Волгоград	Калачевский речной порт, ООО (Астон)	13 800	159,39	187,14
Ейск	Ейск (КЗП Экспо)	14 000	161,70	189,85
Новороссийск	НКХП (Мирогруп)	17 000	196,35	230,53
	НЗТ (Мирогруп)	17 000	196,35	230,53
	Зерновой терминал "КСК", АО (РИФ)	16 900	195,19	229,17
	КСК, АО (Каргилл)	16 500	190,57	223,75
	НЗТ (Астон)	14 800	170,94	200,70
	НКХП, ПАО (ОЗК)	14 500	167,47	196,63
	СРТ НКХП (Зерно-Трейд)	14 300	165,16	193,92
	НЗТ СРТ (Зерно-Трейд)	14 300	165,16	193,92
Тамань	Витерра Рус (Тамань)	16 600	191,73	225,11
Темрюк	ЗТКТ (Мирогруп)	17 000	196,35	230,53
Азов	РИФ ТД, ООО (РИФ)	16 600	191,73	225,11
	Азовский портовый элеватор (Астон)	16 200	187,11	219,68
Волгодонск	Портгрейн ЛТД, ООО (РИФ)	15 700	181,33	212,90
Ростов-на-Дону	Витерра Рус (Ростов-на-Дону)	16 500	190,57	223,75
	РММП-Зерно, ООО (РИФ)	16 500	190,57	223,75
	Ростовский зерновой терминал, ООО (РИФ)	16 500	190,57	223,75
	ЮЗТ, ООО (РИФ)	16 400	189,42	222,39
	Багаевское ХПП, Филиал ЗАО (РИФ)	16 200	187,11	219,68
	Астон, АО	16 200	187,11	219,68
	Багаевский водный терминал (Астон)	16 000	184,80	216,97
	Константиновский филиал (Астон)	15 900	183,64	215,61
	Агропорт Устье Дона, ООО (Луис Дрейфус Восток)	15 800	182,49	214,26
	Братья ПКФ, ООО (Каргилл)	15 800	182,49	214,26
	Юг Руси, АО	15 500	179,02	210,19
	Ростовский зерновой терминал, ООО (ДелТрейд)	15 000	173,25	203,41

	Порт Эльдако, ООО (ДелТрейд)	15 000	173,25	203,41
	Успенский Филиал, ЗАО (Юг Руси)	14 700	169,78	199,34
	Тарасовский Филиал, ЗАО (Юг Руси)	14 700	169,78	199,34
	Морозовский Филиал, ЗАО (Юг Руси)	14 700	169,78	199,34
	Белокалитвинский Филиал ЗАО (Юг Руси)	14 700	169,78	199,34
	Базковский Филиал, ЗАО (Юг Руси)	14 700	169,78	199,34
	Целинский ф-л, ЗАО (Юг Руси)	14 700	169,78	199,34
Таганрог	ТСРЗ СРТ (Зерно-Трейд)	16 100	185,95	218,33
	Центральный элеватор (Зерно-Трейд)	16 000	184,80	216,97
	Сальский ф-л Хлебозавод, ООО (Юг Руси)	14 700	169,78	199,34

ИСТОЧНИК: zerno.ru\*

\*Оптовые закупочные цены на пшеницу (без НДС). Цены собираются с сайтов компаний дважды в сутки, до 11:00 (МСК) и до 15:00 (МСК) и носят ознакомительный характер, Zerno.Ru не несет ответственность за несоответствие представленных цен актуальным ценам продаж.

Сведения о средних ценах производителей на реализованную сельскохозяйственную продукцию в Краснодарском крае, руб./т (данные ГКУ КК "Кубанский сельскохозяйственный ИКЦ")								
Наименование продукции	16.06.2021	01.07.2021	16.07.2021	01.08.2021	16.08.2021	изменение за месяц, %	изменение к 2020 г., %	16.08.2020
Пшеница мягкая 3 класса	15 400	12 743	13 143	13 010	15 134	↑ 15,15	↑ 12,25	13 483
Пшеница мягкая 4 класса	15 201	12 652	13 371	13 132	14 780	↑ 10,54	↑ 17,18	12 612
Пшеница фуражная	14 300	11 267	13 333	12 067	13 500	↑ 1,25	↑ 17,39	11 500
Ячмень продовольственный	15 400				13 800	#ДЕЛУО!	#ДЕЛУО!	
ячмень фуражный		8 400	12 683	12 273		↓ -100,00	↓ -100,00	10 599
Кукуруза 2 класса	14 250	13 250	13 733	13 383	14 075	↑ 2,49	↑ 42,17	9 900
Рис 3 класса	22 230					#ДЕЛУО!	#ДЕЛУО!	
Горох		15 183	15 750	15 643	17 000	↑ 7,94	↑ 25,93	13 500
Подсолнечник на зерно	38 900					#ДЕЛУО!	↓ -100,00	20 350
Рапс		45 255	46 605	46 255	47 100	↑ 1,06	↑ 82,91	25 750
Соя	39 560	43 575	43 650	43 575	44 150	↑ 1,15	#ДЕЛУО!	





Информация предоставляется «как есть» и только для информационных целей, не для торговых целей или консультаций, и публикуется с задержкой.

Для написания обзора использовалась информация из следующих источников: ООО ПроЗерно, Зерно.ру, Минсельхоз Краснодарского края и другие открытые источники.

**Информация подготовлена отделом информационно-аналитическим  
ГКУ КК «Кубанский сельскохозяйственный информационно-консультационный центр»**

Информация предоставляется «как есть» и только для информационных целей, не для торговых целей или консультаций, и публикуется с задержкой.