

О СИТУАЦИИ НА РЫНКЕ ЗЕРНОВЫХ В КРАСНОДАРСКОМ КРАЕ ПО СОСТОЯНИЮ НА 25.02.2022 ГОДА

О СИТУАЦИИ НА РЫНКЕ ЗЕРНОВЫХ В КРАСНОДАРСКОМ КРАЕ

В 2022 году яровыми культурами на Кубани засеют около 1,8 млн гектаров

Организацию весенне-полевых работ обсудили на совещании под председательством губернатора Вениамина Кондратьева. Участие в заседании принял председатель Законодательного Собрания края Юрий Бурлачко, руководители профильных ведомств, аграрии и ученые.

– На сегодняшний день ситуация на полях благоприятная, снежная зима позволила почве напитаться влагой. В этом году, как и в 2021, яровыми культурами засеют около 1,8 млн гектаров. Чтобы рассчитывать на хороший урожай, нужно мобилизовать все ресурсы, своевременно провести необходимые работы. Хозяйства края должны быть в полной мере обеспечены семенами и удобрениями, сельхозтехникой и топливом. Нельзя допустить простоя машин из-за ремонта или дефицита горюче-смазочного материала. Сев яровых необходимо завершить до 1 мая, риса и сои – до 15 мая, – сказал Вениамин Кондратьев.

Губернатор отметил, что в этом году на Кубани на 23 тыс. га увеличат площадь сои, на 13 тыс. га – зернового гороха, на 8 тыс. га – сахарной свеклы. Это экспортно ориентированные культуры, основа для продукции глубокой переработки. Отдельное внимание Вениамин Кондратьев уделил соблюдению агротехнических сроков, корректировке технологии выращивания с учетом погодных условий и рекомендаций ученых.

– В прошлом году мы смогли добиться рекордных урожаев. В первую очередь, это стало возможным благодаря тесному взаимодействию наших аграриев и науки. Сегодня кубанские ученые готовы выезжать в районы, чтобы на месте поделиться своими наработками в проведении подкормки, дать консультации по сортовой политике. Нужно активно использовать эту возможность, – сказал Вениамин Кондратьев.

Заместитель главы региона Андрей Коробка сообщил, что сезонные полевые работы уже стартовали. Аграрии начали первую подкормку озимых культур азотными удобрениями, сев зернового гороха.

– К массовому севу планируют приступить в начале марта. Аграрии полностью обеспечены всеми материально-техническими ресурсами. Приобрели по фиксированным льготным ценам необходимый объем минеральных удобрений. Также закрыта потребность в семенах и горюче-смазочных материалах. В сельхоз работах задействуют более 33 тыс. единиц техники. При этом обновление парка продолжается. В прошлом году закупили 3,4 тыс. техники на рекордную для края сумму свыше 17,6 млрд рублей. План-минимум на этот год – 2,5 тыс. новых сельхозмашин, – сказал Андрей Коробка.

Спикер ЗСК Юрий Бурлачко отметил, что в приоритете работы депутатов – совершенствование аграрного законодательства.

– Планируем вносить изменения в краевой закон о плодородии, который наделит министерство сельского хозяйства края полномочиями по учету сельхоз земель. Приняли закон о животноводстве, чтобы увеличить использование органики. Во второй половине года, после внесения изменений в закон о семеноводстве на федеральном уровне, приведем в соответствие краевые документы. По всем вопросам регулирования отношений в отрасли работаем в тесном взаимодействии с краевым минсельхозом и аграриями, – сказал Юрий Бурлачко.

В мероприятии также приняли участие зампреда ЗСК Александр Трубилин, министр сельского хозяйства и перерабатывающей промышленности Кубани Федор Дереза, завотделом селекции и семеноводства пшеницы Национального центра зерна им. П. Лукьяненко Людмила Беспалова, профессор Кубанского государственного аграрного университета Валентина Василько, директор Всероссийского научно-исследовательского института масличных культур Вячеслав Лукомец.

Поддержка растениеводов Кубани в 2022 году составит 4,3 млрд рублей

Средства направят на закладку садов и виноградников, производство и реализацию зерновых культур, укрепление мелиоративного комплекса.

Финансирование отрасли обсудили на предпосевном совещании, которое провел губернатор Вениамин Кондратьев.

– Всего на поддержку агропромышленного комплекса выделено более 9,6 млрд рублей. Отрасль растениеводства получит 4,3 млрд рублей. Сумма немаленькая, и, если будет возможность, мы увеличим еще. Но вопрос в качестве предоставления субсидий. Важно, чтобы средства распределяли прозрачно, чтобы ни у кого из аграриев не возникало вопросов. Для нас одинаково ценен и фермер, и крупный производитель, – подчеркнул Вениамин Кондратьев.

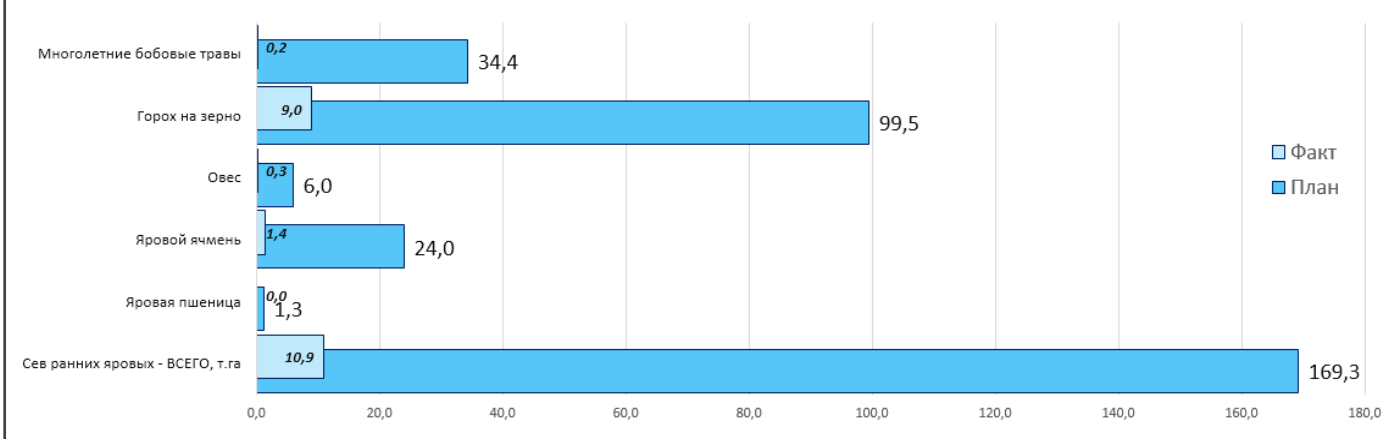
Вице-губернатор Андрей Коробка подробно рассказал о поддержке растениеводства.

– Почти миллиард рублей направим на закладку садов, около 730 млн – на виноградники. Более 727 млн заложено на производство и реализацию зерновых культур. Финансирование укрепления мелиоративного комплекса увеличили больше, чем в 3 раза по сравнению с прошлым годом – сумма составит 447,5 млн рублей, – сказал Андрей Коробка.

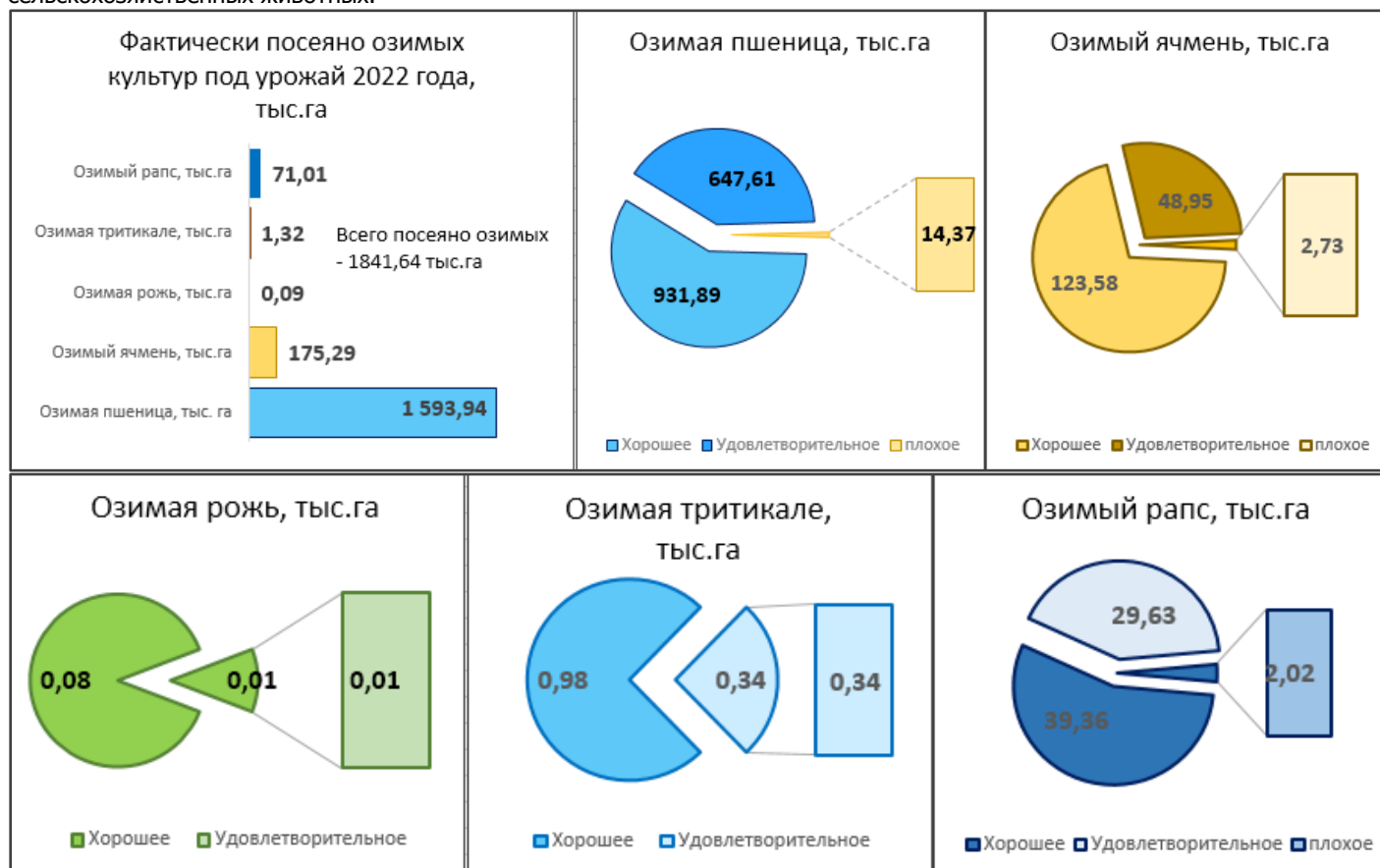
На производство овощных культур в бюджете заложили 339 млн рублей, на агрострахование – 531,4 млн, на льготное кредитование – 512 млн. Также деньги пойдут на семеноводство, противоградовые мероприятия, агрохимическое обследование земель, инвестиционные кредиты в АПК.

По оперативным данным ежедневного мониторинга о ходе сельскохозяйственных работ в хозяйствах агропромышленного комплекса в крае начался **сев ранних яровых культур** урожая 2022 года.

Сев ранних яровых культур урожая 2022 года по состоянию на 25.02.2022г., тыс. га



Продолжаются работы по мониторингу состояния озимых колосовых культур, заготовка кормов для сельскохозяйственных животных.



Создание запасов зерна пшеницы 3 класса урожая 2021 года по состоянию на 24.02.2022 г. для нужд хлебопечения в МО: потребность 128 880 тн, фактически созданы запасы – 124 593 тн (97%) Расход зерна для производства муки для хлебопечения – 46 305 тн, остаток зерна составляет – 78 288 тн.

По предоставленной информации элеваторами и ХПП по состоянию на 24.02.2022 года, **остатки на элеваторах Краснодарского края зерновых, зернобобовых и масличных культур урожая 2021 года** всего 806,10 тыс. т, (-36,04 тыс. т к предыдущей дате 17.02.2022 г.) из них: пшеницы - 341,26 тыс. т, ячменя - 69,04 тыс. т, подсолнечника - 46,15 тыс. т, кукурузы - 158,77 тыс. т, сои - 48,24 тыс. т, рапса - 4,03 тыс. т, риса - 129,94 тыс. т, гороха - 4,84 тыс. т, других культур (сорго, зерновая смесь и др.) - 3,83 тыс. т.

Количество зерна, масло семян на токах, складах и хозяйствах Краснодарского края по состоянию на 22.02.2022 г., составляет 1 963,29 т. тн (-153,60 т. тн к предыдущей дате 18.02.2022 г.): из них пшеницы продовольственной – 1 147,00 т. тн; пшеницы фуражной – 34,90 т. тн; ячменя – 60,54 т. тн; кукурузы – 443,31 т. тн; риса – 90,60 т. тн, подсолнечника – 165,49 т. тн, сои – 21,13 т. тн, рапса – 0,32 т. тн.

Структура экспорта продукции АПК в разрезе товарных групп в Краснодарском крае

	2019, тыс. долларов США	2020, тыс. долларов США	2021, тыс. долларов США	прирост в 2021 к 2020, %	2021 на 13.02.2021, тыс. долларов США	2022 на 13.02.2022, тыс. долларов США	прирост в 2022 к 2021, %
Пшеница	1 703 945,6	1 673 256,1	1 866 628,4	11,6	298 893,2	206 435,3	-30,9
Ячмень	30 998,9	92 583,8	167 545,2	81	11 631,6	4 571,0	-60,7
Кукуруза	35 546,8	85 516,0	180 501,4	в 2 раза больше	5 832,5	21 988,8	в 4 раза больше
Рис	48 958,1	33 286,6	37 091,1	11,4	5 293,9	3 589,0	-32,2
Гречиха, просо, проч.	1 146,3	2 049,3	2 038,4	-0,5	1,3	459,8	более чем в 356 раз
Овёс	1 049,2	1 163,6	3 759,6	в 3 раза больше		63,5	0
Рожь		0		-100			
Сорго зерновое	166,6	556,8	420,4	-24,5			
Общий итог	1 821 811,5	1 888 412,3	2 257 984,4	19,6	321 652,6	237 107,4	-26,3

ИСТОЧНИК: <https://regions.aemcx.ru>

Перейдем непосредственно к ценам на зерновые в Краснодарском крае.

Закупочные цены на пшеницу 4 класса, протеин ≥ 12,5% в портах, на 24.02.2022г., без НДС*

Базис	Фирма	RUR/MT	EURO/MT	USD/MT
Новороссийск	Зерновой терминал "КСК", АО (РИФ)	16 000	163,65	184,06
	КСК, АО (Каргилл)	15 800	161,61	181,76
	НЗТ (Деметра Трейдинг)	15 700	160,58	180,61
	НКХП (Деметра Трейдинг)	15 700	160,58	180,61
	НКХП, ПАО (ОЗК)	15 400	157,51	177,16
Тамань	Витерра Рус (Тамань)	15 800	161,61	181,76
Темрюк	ЗТКТ (Деметра Трейдинг)	15 700	160,58	180,61

ИСТОЧНИК: zerno.ru

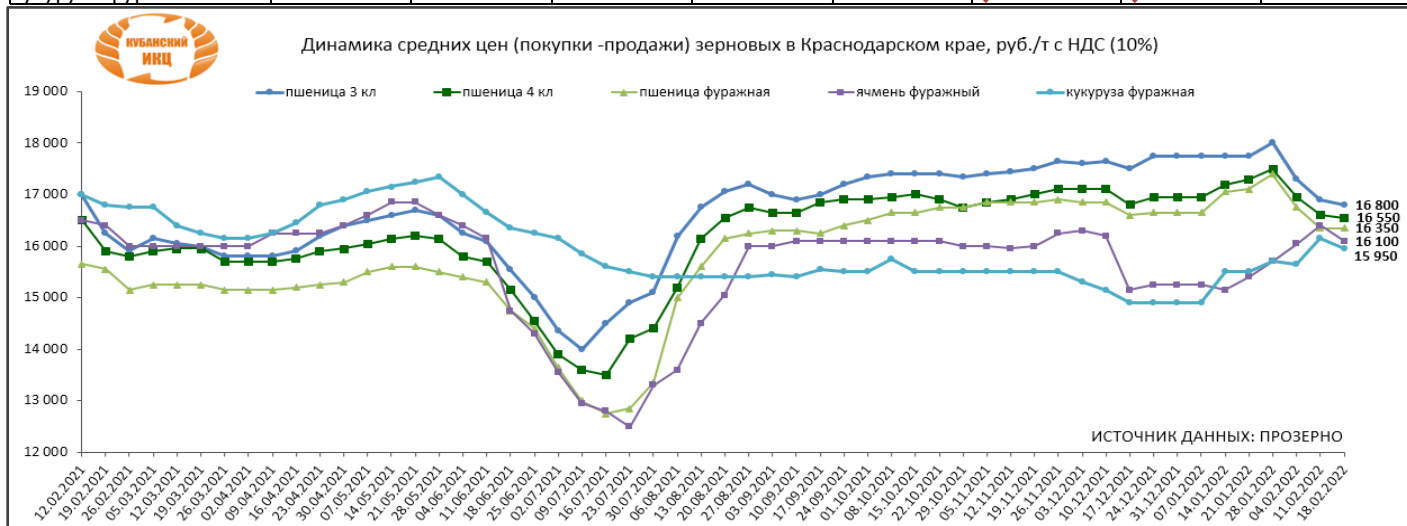
Оптовые закупочные цены на пшеницу 5 класс (руб./т), без НДС

Город	Фирма	Цены на пшеницу, класс 5
Азов	Азовский портовый элеватор (Астон)	14900-15100
	РИФ ТД, ООО (РИФ)	14900-15100
Краснодар	Био Ферма, Кисляковка (Астон)	14700-14900
Новороссийск	Зерновой терминал "КСК", АО (РИФ)	16000
	КСК, АО (Каргилл)	15500-15600
	НКХП, ПАО (ОЗК)	14800-15200

ИСТОЧНИК: zerno.ru

Средние цены (покупки-продажи) зерновых в Краснодарском крае, руб./тн с НДС (10%)

индекс ПроЗерно	21.01.2022	28.01.2022	04.02.2022	11.02.2022	18.02.2022	изменение за неделю, %	изменение к 2021 году, %	19.02.2021
пшеница 3 кл	17 750	18 000	17 300	16 900	16 800	↓ -1	↑ 3	16 250
пшеница 4 кл	17 300	17 500	16 950	16 600	16 550	↓ 0	↑ 4	15 900
пшеница фуражная	17 100	17 400	16 750	16 350	16 350	↔ 0	↑ 5	15 550
ячмень фуражный	15 400	15 700	16 050	16 400	16 100	↓ -2	↓ -2	16 400
кукуруза фуражная	15 500	15 700	15 650	16 150	15 950	↓ -1	↓ -5	16 800



По отношению к началу 2022 года цены на пшеницу всех классов показали снижение: 3 класс на 5%, 4 класс и фуражная на 2%. Ячмень и кукуруза фуражные выросли в цене на 6% и 7% соответственно относительно 7 января 2022 года.

Сведения о средних ценах производителей на реализованную сельскохозяйственную продукцию в Краснодарском крае, руб./т (данные ГКУ КК "Кубанский сельскохозяйственный ИКЦ")

Наименование продукции	01.12.2021	16.12.2021	01.01.2022	16.01.2022	01.02.2022	изменение за месяц, %	изменение к 2021 г., %	16.02.2021
Пшеница мягкая 3 класса	16 210	16 479	16 992	16 674	16 461	↓ -3,13	↓ -4,08	16 782
Пшеница мягкая 4 класса	16 052	16 124	16 171	15 872	16 417	↑ 1,52	↑ 0,47	16 005
Пшеница фуражная	13 400	14 080	15 050	15 050	15 000	↓ -0,33	↓ -0,22	12 600
Ячмень продовольственный	15 073	14 950	14 900	13 800		↓ -100,00	↓ -100,00	14 890
Ячмень фуражный	12 162		12 199		14 314	↑ 17,33	#ДЕЛ/0!	
Кукуруза 2 класса	13 936	13 193	13 903	14 304	14 154	↑ 1,80	↑ 0,51	14 083
Рис 3 класса	23 000	23 000	23 000	23 000	23 000	↑ 0,00	#ДЕЛ/0!	
Горох	23 184				28 489	#ДЕЛ/0!	#ДЕЛ/0!	
Подсолнечник на зерно	38 270	37 952	40 684	38 652	39 415	↓ -3,12	↑ 20,17	33 250
Рапс						#ДЕЛ/0!	#ДЕЛ/0!	
Соя	48 706	47 655	45 987	47 655	47 655	↑ 3,63	↑ 19,65	

Динамика средних цен реализации на зерновые в Краснодарском крае, руб./т



Динамика средних цен реализации на зерновые и зернобобовые в Краснодарском крае, руб./т



ИСТОЧНИКИ ИНФОРМАЦИИ: МСХ КК, zerno.ru, ПроЗерно.

Информация подготовлена отделом информационно-аналитическим ГКУ КК «Кубанский сельскохозяйственный информационно-консультационный центр»

Информация предоставляется «как есть» и только для информационных целей, не для торговых целей или консультаций, и публикуется с задержкой.