

О СИТУАЦИИ НА РЫНКЕ ЗЕРНОВЫХ В КРАСНОДАРСКОМ КРАЕ ПО СОСТОЯНИЮ НА 24.12.2021 ГОДА

О СИТУАЦИИ НА РЫНКЕ ЗЕРНОВЫХ В КРАСНОДАРСКОМ КРАЕ

По данным Федерального центра развития экспорта продукции АПК Минсельхоза России
Структура экспорта зерновых в Краснодарском крае на 19.12.2021г.

	2018, тыс. долларов США	2019, тыс. долларов США	2020, тыс. долларов США	прирост в 2020 к 2019, %	2020 на 19.12.2020, тыс. долларов США	2021 на 19.12.2021, тыс. долларов США	прирост в 2021 к 2020, %
Пшеница	1 738 100,9	1 703 945,6	1 673 256,1	-1,8	1 576 305,3	1 702 388,7	8
Ячмень	72 491,5	30 998,9	92 583,8	в 3 раза больше	86 897,7	149 585,0	72,1
Кукуруза	194 923,8	35 546,8	85 516,0	в 2 раза больше	81 763,4	176 124,9	в 2 раза больше
Рис	45 896,0	48 958,1	33 286,6	-32	30 614,4	33 380,1	9
Гречиха, просо, проч.	1 818,7	1 146,3	2 049,3	78,8	1 787,9	1 889,3	5,7
Овёс	720,4	1 049,2	1 163,6	10,9	1 163,6	3 759,6	в 3 раза больше
Рожь	139,6		0	0	0		-100
Сорго зерновое	353,3	166,6	556,8	в 3 раза больше	556,8	420,4	-24,5
Общий итог	2 054 444,2	1 821 811,5	1 888 412,3	3,7	1 779 089,1	2 067 548,0	16,2

ИСТОЧНИК: <https://regions.aemcx.ru>

Перейдем непосредственно к ценам на зерновые в Краснодарском крае.

Закупочные цены на пшеницу 4 класса, протеин ≥ 12,5% в портах, на 24.12.2021г., без НДС*

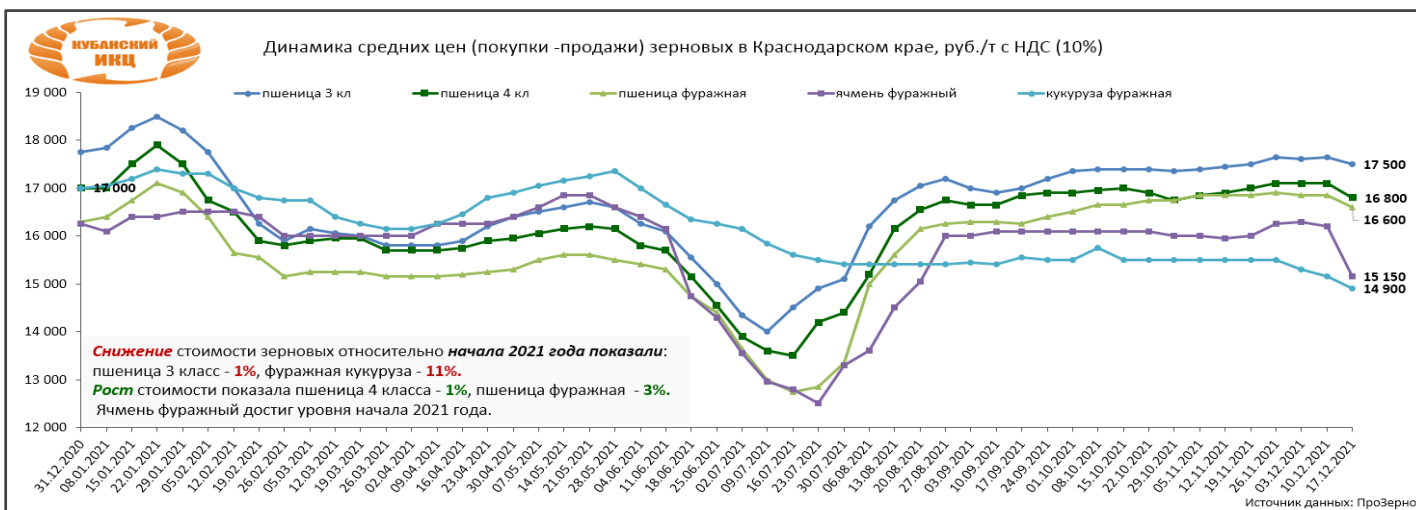
Базис	Фирма	RUR/MT	EURO/MT	USD/MT
Новороссийск	Зерновой терминал "КСК", АО (РИФ)	16 500	198,50	224,92
	НЗТ (Деметра Трейдинг)	16 400	197,30	223,56
	НКХП (Деметра Трейдинг)	16 400	197,30	223,56
	КСК, АО (Каргилл)	16 400	197,30	223,56
	НКХП, ПАО (ОЗК)	16 100	193,69	219,47
	НЗТ СРТ (Зерно-Трейд)	15 500	186,47	211,29
	СРТ НКХП (Зерно-Трейд)	15 500	186,47	211,29
Тамань	Витерра Рус (Тамань)	16 400	197,30	223,56
Темрюк	ЗТКТ (Деметра Трейдинг)	16 400	197,30	223,56

ИСТОЧНИК: zerno.ru

*Оптовые закупочные цены на пшеницу (без НДС). Цены собираются с сайтов компаний дважды в сутки, до 11:00 (МСК) и до 15:00 (МСК) Zerno.Ru и носят ознакомительный характер.

Средние цены (покупки-продажи) зерновых в Краснодарском крае, руб./тн с НДС (10%)

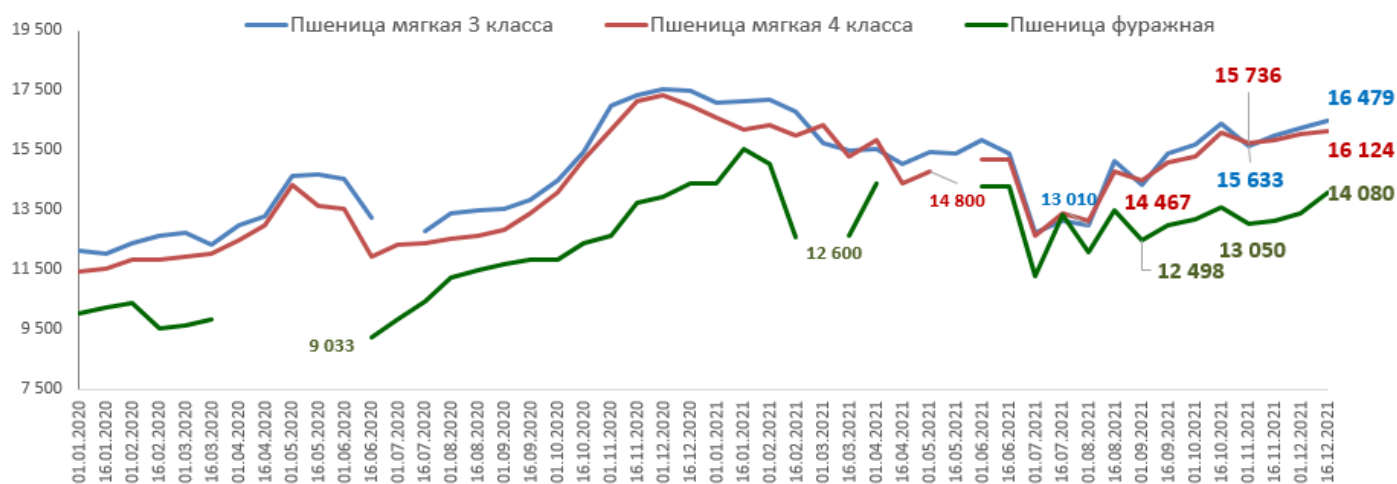
индекс ПроЗерно	31.12.2020	19.11.2021	26.11.2021	03.12.2021	10.12.2021	17.12.2021	изменение за неделю, %	изменение к 2020 года, %	18.12.2020
пшеница 3 кл	17 750	17 500	17 650	17 600	17 650	17 500	↓ -1	↓ -1	↑ 17 750
пшеница 4 кл	17 000	17 000	17 100	17 100	17 100	16 800	↓ -2	↓ -1	↑ 17 000
пшеница фуражная	16 300	16 850	16 900	16 850	16 850	16 600	↓ -1	↑ 1	↑ 16 450
ячмень фуражный	16 250	16 000	16 250	16 300	16 200	15 150	↓ -6	↓ -6	↑ 16 150
кукуруза фуражная	17 000	15 500	15 500	15 300	15 150	14 900	↓ -2	↓ -14	↑ 17 250



Сведения о средних ценах производителей на реализованную сельскохозяйственную продукцию в Краснодарском крае, руб./т (данные ГКУ КК "Кубанский сельскохозяйственный ИКЦ")

Наименование продукции	01.01.2021	01.11.2021	16.11.2021	01.12.2021	16.12.2021	изменение за месяц, %	изменение к 2020 г., %	16.12.2020
Пшеница мягкая 3 класса	17 062	15 633	15 988	16 210	16 479	↑ 3,07	↓ -5,79	17 492
Пшеница мягкая 4 класса	16 607	15 736	15 842	16 052	16 124	↑ 1,78	↓ -5,00	16 973
Пшеница фуражная	14 363	13 050	13 160	13 400	14 080	↑ 6,99	↓ -1,97	14 363
Ячмень продовольственный		14 400	14 300	15 073	14 950	↑ 4,55	#ДЕЛ/0!	
Ячмень фуражный			12 195	12 162		↓ -100,00	↓ -100,00	14 500
Кукуруза 2 класса	13 235	13 969	13 889	13 936	13 193	↓ -5,01	↓ -4,37	13 796
Рис 3 класса	23 000	25 000		23 000	23 000	#ДЕЛ/0!	↑ 0,88	22 800
Горох				23 184		#ДЕЛ/0!	↓ -100,00	15 600
Подсолнечник на зерно	37 473	38 884	38 776	38 270	37 952	↓ -2,13	↑ 0,31	37 834
Рапс						#ДЕЛ/0!	#ДЕЛ/0!	
Соя	40 450	47 433	49 770	48 706	47 655	↓ -4,25	↑ 13,46	42 000

Динамика средних цен реализации на пшеницу и горох в Краснодарском крае, руб./т

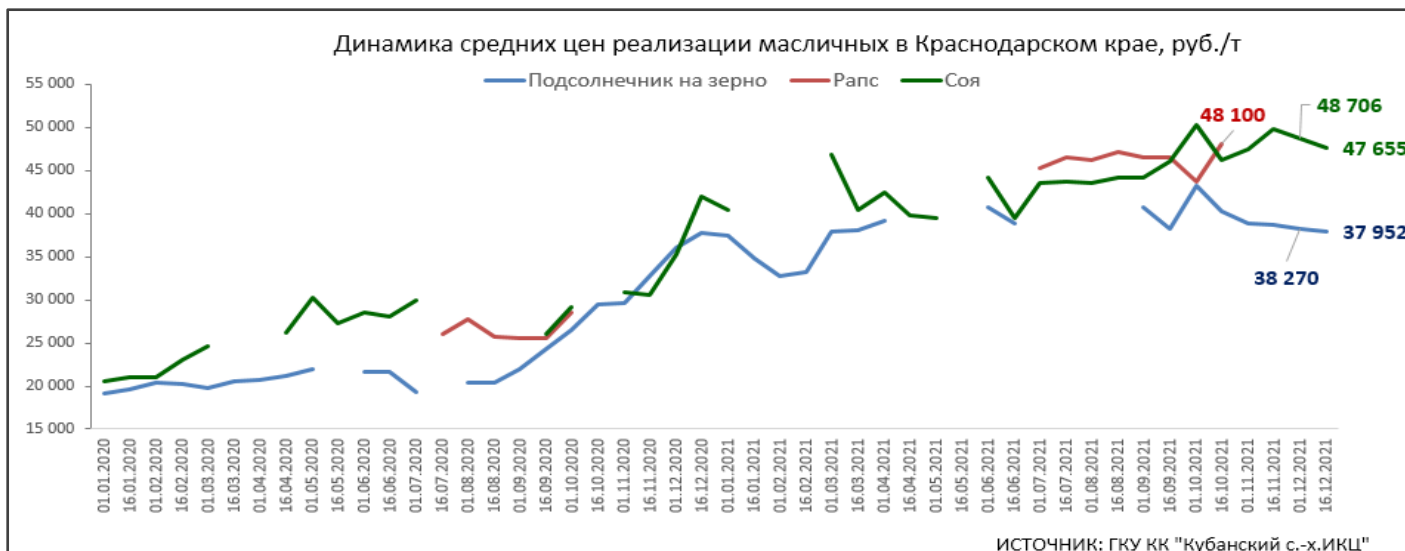


ИСТОЧНИК: ГКУ КК "Кубанский с.-х.ИКЦ"

Динамика средних цен реализации на зерновые и зернобобовые Краснодарского края, руб./т



ИСТОЧНИК: ГКУ КК "Кубанский с.-х.ИКЦ"



Информация предоставляется «как есть» и только для информационных целей, не для торговых целей или консультаций, и публикуется с задержкой.

Для написания обзора использовалась информация из следующих источников: regions.aemcx.ru, zerno.ru, Про Зерно.

**Информация подготовлена отделом информационно-аналитическим
ГКУ КК «Кубанский сельскохозяйственный информационно-консультационный центр»**

Информация предоставляется «как есть» и только для информационных целей, не для торговых целей или консультаций, и публикуется с задержкой.