

## О СИТУАЦИИ НА РЫНКЕ ЗЕРНОВЫХ В КРАСНОДАРСКОМ КРАЕ ПО СОСТОЯНИЮ НА 22.01.2021 ГОДА

По оперативным данным ежедневного мониторинга о ходе сельскохозяйственных работ в хозяйствах агропромышленного комплекса в крае продолжается мониторинг состояния озимых культур, уход за садами. Ведутся работы по борьбе с мышевидными грызунами, по внесению удобрений, заготовке семян ранних яровых культур урожая 2021 года.

Состояние **озимых культур под урожай 2021 г.** во всех категориях хозяйств на *20.01.2021 г.* оценивается как: хорошее на 1053,866 т.га, удовлетворительное на площади 728,983 т.га.

Состояние **озимой пшеницы под урожай 2021г.:** хорошее – 926,739 т.га, удовлетворительное – 680,813 т.га.

Состояние **озимого ячменя под урожай 2021г.:** хорошее – 126,177 т.га, удовлетворительное – 47,677 т.га.

Состояние **озимой ржи под урожай 2021 г.** хорошее на 0,04 т.га.

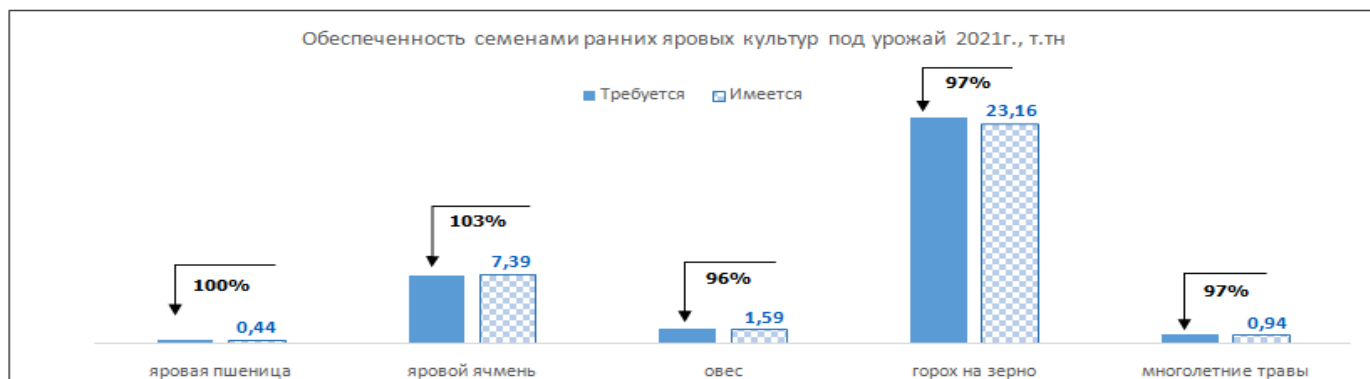
Состояние **озимой тритикале под урожай 2021г.:** хорошее – 0,91 т.га, удовлетворительное – 0,493 т.га.

Состояние **озимого рапса под урожай 2021г.:** хорошее – 21,946 т.га, удовлетворительное – 31,226 т.га, плохое – 3,705 т.га, нет всходов – 4,825 га.



### Обеспеченность семенами ранних яровых культур урожая 2021 года на 18.01.2021 года:

- **яровая пшеница:** требуется 0,436 т.тн, имеется 0,436 т.тн (100%);
- **яровой ячмень:** требуется 7,196 т.тн, имеется 7,394 т.тн (103%);
- **овес:** требуется 1,653 т.тн, имеется 1,589 т.тн (96%);
- **горох на зерно:** требуется 23,816 т.тн, имеется 23,16 т.тн (97%);
- **многолетние травы:** требуется 0,972 т.тн, имеется 0,939 т.тн (97%).



Ведется **борьба с мышевидными грызунами.** По состоянию на *15.01.2021 года* на посевах озимых: требуется обработать 21,242 т.га, фактически обработано 10,512 т.га (49% к плану), на посевах многолетних трав: фактически обработано 4т.га(60% от 6,72 т.га), прочие: фактически обработано 0,03 т.га.

**Количество зерна, масло семян на токах, складах и хозяйствах Краснодарского края** урожая 2019 и 2020 гг. по состоянию на *19.01.2021 года*, составляет **1550,46** т.тн (-139,74 т.тн за неделю), из них пшеницы продовольственной – 805,8 т.тн; пшеницы фуражной – 89,8 т.тн; ячменя – 79,41 т.тн; кукурузы – 267,09 т.тн; риса – 191,9 т.тн; подсолнечника – 83,45 т.тн; сои – 33,01 т.тн.

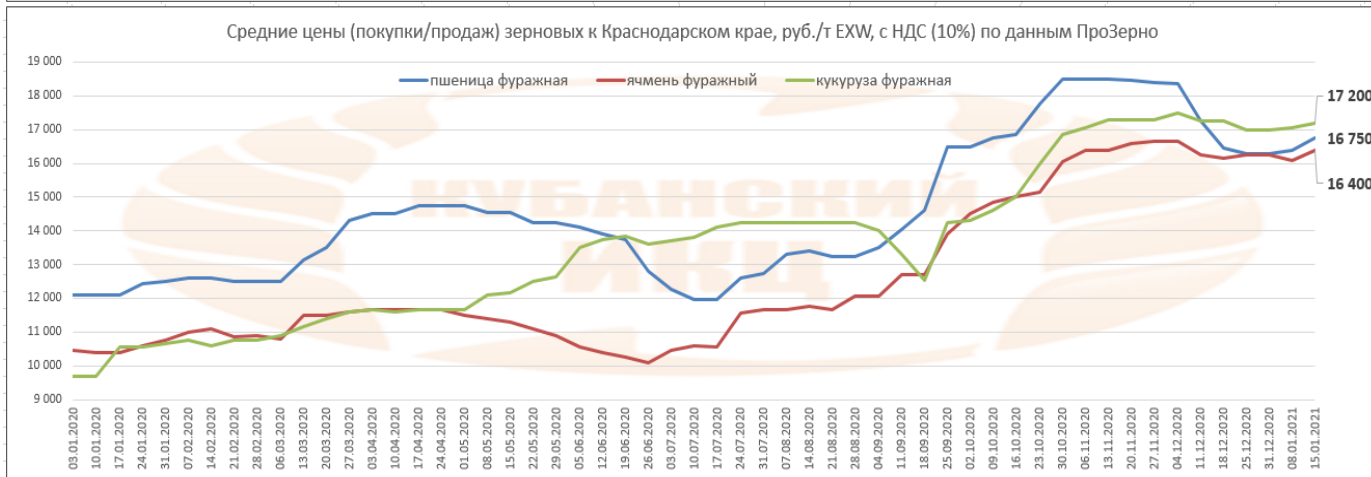
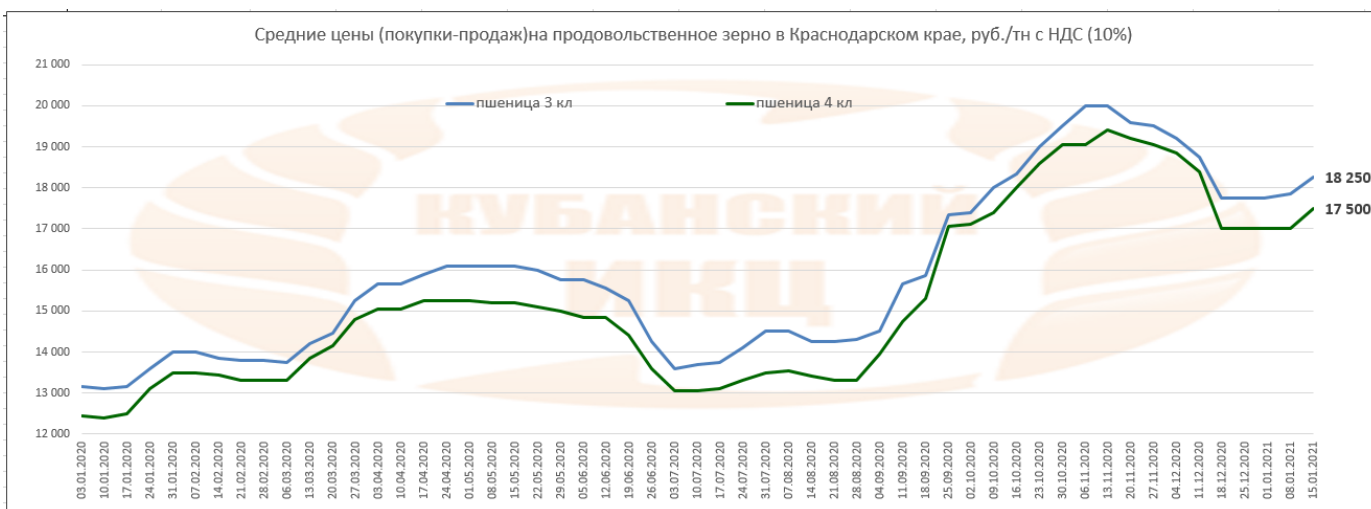


**Создание запасов зерна пшеницы 3 класса урожая 2020 года для нужд хлебопечения в МО: потребность 118 420 тн, фактически созданы запасы – 120 770 тн (102%) Расход зерна для производства муки для хлебопечения – 38 948 тн, остаток зерна составляет – 81 822 тн.**

Остаток зерна пшеницы 3 класса урожая 2019 г. составляет 220 тн.

По предоставленной информации элеваторами и ХПП по состоянию на 21.01.2021 года, **наличие на элеваторах Краснодарского края зерновых, зернобобовых и масличных культур урожая 2020 года** 827,055 тыс.т, из них: пшеницы - 316,19 тыс.т, ячменя - 60,65 тыс.т, подсолнечника - 60,64 тыс.т, кукурузы -188,13 тыс.т, сои - 29,074 тыс.т, риса - 156,97 тыс.т, гороха - 2,204 тыс.т, других культур - 13,205 тыс.т.

Средние цены (покупки/продаж) зерновых к Краснодарском крае, руб./т ЕХW, с НДС (10%) по данным ПроЗерно								
Наименование продукции	11.12.2020	18.12.2020	25.12.2020	31.12.2020	08.01.2021	15.01.2021	изменение за неделю, %	изменение к 2020 года, %
пшеница 3 кл	18 750	17 750	17 750	17 750	17 850	18 250	↑ 2%	↑ 39%
пшеница 4 кл	18 400	17 000	17 000	17 000	17 000	17 500	↑ 3%	↑ 40%
пшеница фуражная	17 250	16 450	16 300	16 300	16 400	16 750	↑ 2%	↑ 38%
ячмень фуражный	16 250	16 150	16 250	16 250	16 100	16 400	↑ 2%	↑ 58%
кукуруза фуражная	17 250	17 250	17 000	17 000	17 050	17 200	↑ 1%	↑ 63%



**Информация подготовлена отделом информационно-аналитическим ГКУ КК «Кубанский сельскохозяйственный информационно-консультационный центр»**

Информация предоставляется «как есть» и только для информационных целей, не для торговых целей или консультаций, и публикуется с задержкой.