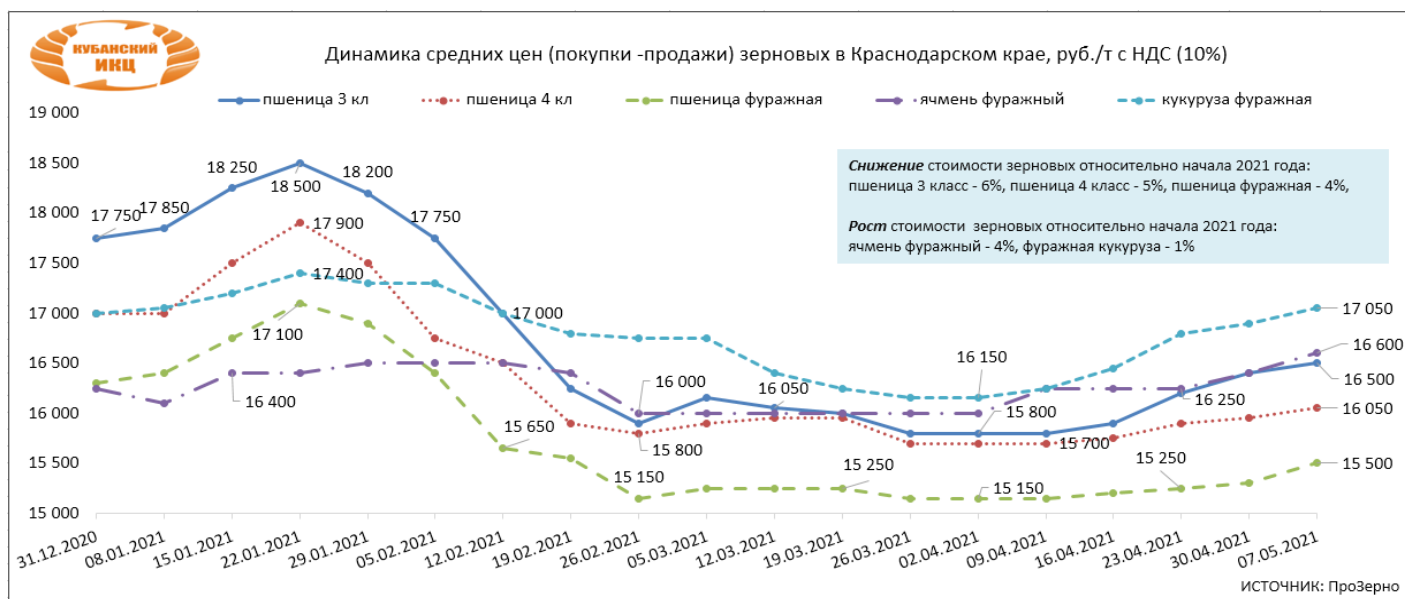


## О СИТУАЦИИ НА РЫНКЕ ЗЕРНОВЫХ В КРАСНОДАРСКОМ КРАЕ ПО СОСТОЯНИЮ НА 21.05.2021 ГОДА

Ну, теперь перейдем к ценовой информации на зерновые в Краснодарском крае. Информацию мы использовали из предоставленных источников ПроЗерно, ИКАР и собственного мониторинга.

Средние цены (покупки-продажи) зерновых в Краснодарском крае, руб./тн с НДС (10%)									
индекс ПроЗерно	31.12.2020	16.04.2021	23.04.2021	30.04.2021	07.05.2021	14.05.2021	изменение за неделю, %	изменение к 2020 года, %	15.05.2020
пшеница 3 кл	17 750	15 900	16 200	16 400	16 500	↑ 16 600	↑ 1	↑ 3	16 100
пшеница 4 кл	17 000	15 750	15 900	15 950	16 050	↑ 16 150	↑ 1	↑ 6	15 200
пшеница фуражная	16 300	15 200	15 250	15 300	15 500	↑ 15 600	↑ 1	↑ 7	14 550
ячмень фуражный	16 250	16 250	16 250	16 400	16 600	↑ 16 850	↑ 2	↑ 49	11 300
кукуруза фуражная	17 000	16 450	16 800	16 900	17 050	↑ 17 150	↑ 1	↑ 41	12 150



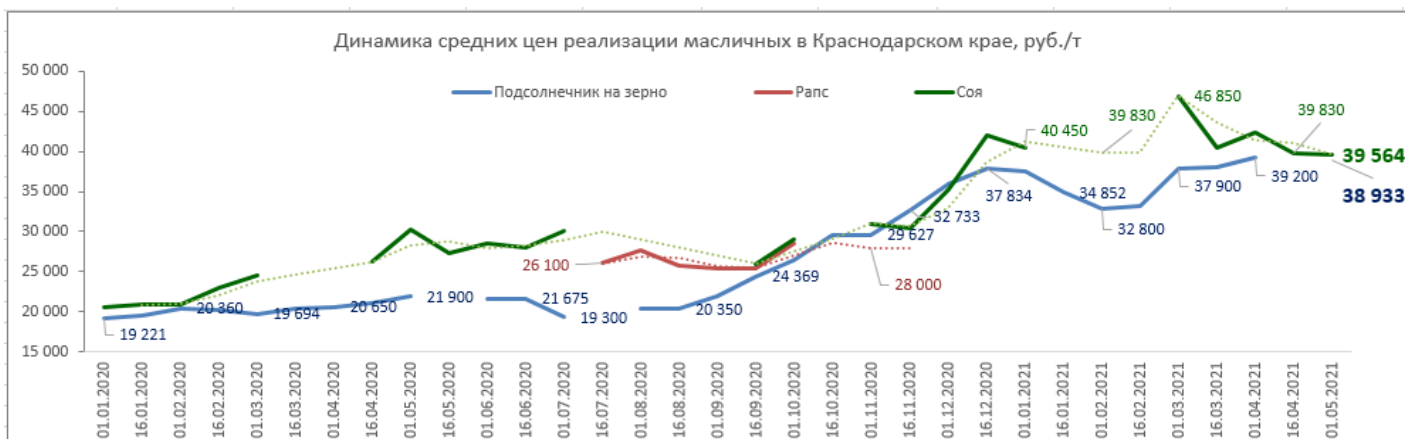
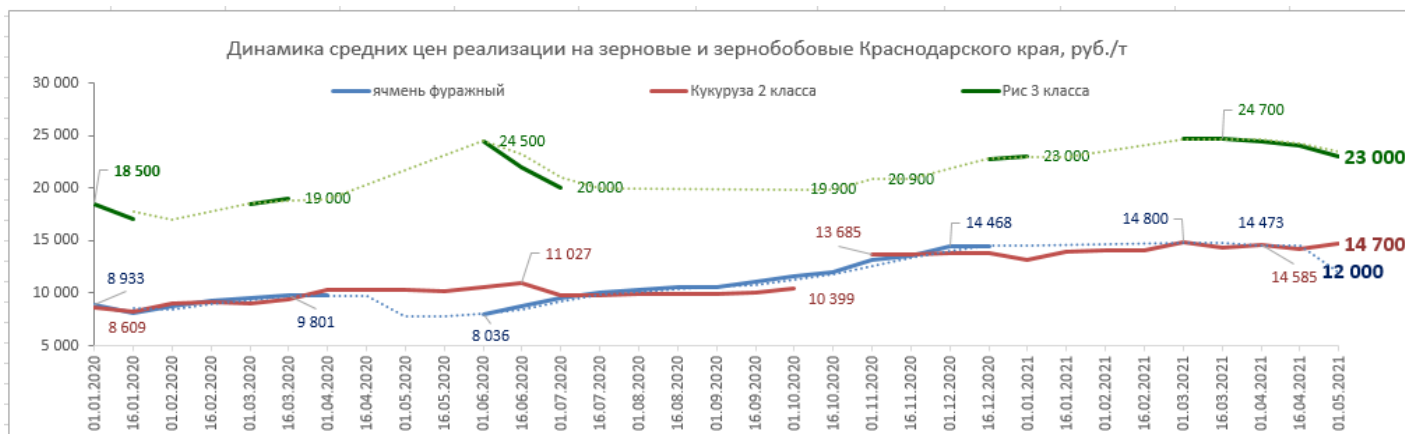
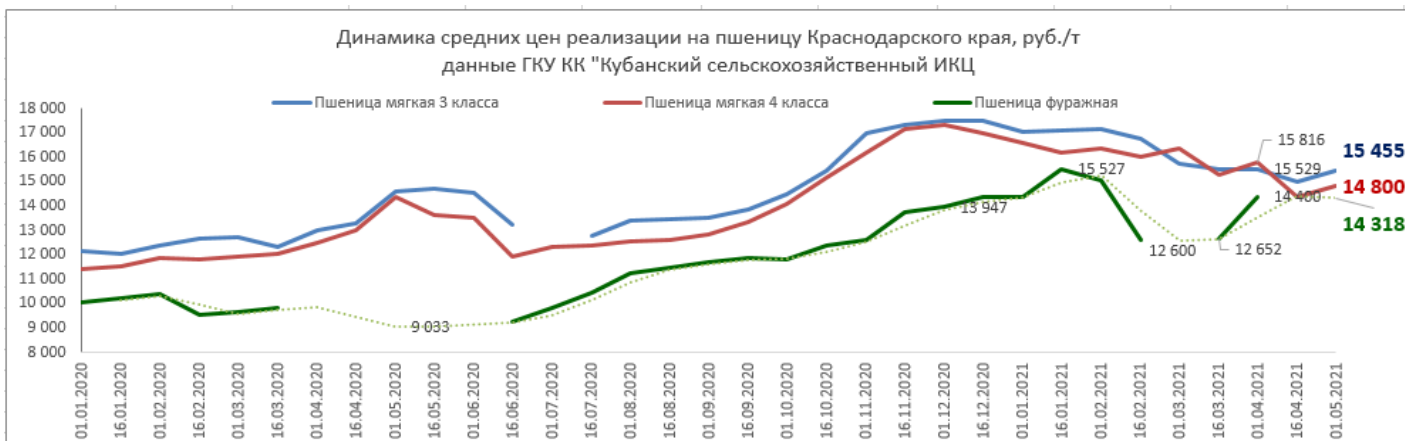
### Цены закупки зерна предприятий-переработчиков по регионам РФ (с НДС) по состоянию на 14.05.2021

Область	Пшеница 3 класс	Пшеница 4 класс	Рожь продов.	Пшеница фуражная	ячмень фуражный
Краснодарский край	17545	17022			16830
Ставропольский край				16200	
Ростовская область				16610	17160

ИСТОЧНИК: ИКАР

### Сведения о средних ценах производителей на реализованную сельскохозяйственную продукцию в Краснодарском крае, руб./т (данные ГКУ КК "Кубанский сельскохозяйственный ИКЦ")

Наименование продукции	01.01.2021	16.03.2021	01.04.2021	16.04.2021	01.05.2021	изменение за месяц, %	изменение к 2020 г., %	01.05.2020
Пшеница мягкая 3 класса	17 062	15 487	15 529	15 026	15 455	↓ -0,48	↑ 5,67	14 625
Пшеница мягкая 4 класса	16 607	15 285	15 816	14 400	14 800	↓ -6,42	↑ 3,10	14 355
Пшеница фуражная	14 363	12 652	14 400		14 318	↓ -0,57	↑ 58,52	9 033
Ячмень продовольственный		14 618	15 367	15 366	15 450	↑ 0,54	↑ 47,14	10 500
ячмень фуражный			14 473		12 000	↓ -17,09	↑ 53,26	7 830
Кукуруза 2 класса	13 235	14 382	14 585	14 175	14 700	↑ 0,79	↑ 42,24	10 335
Рис 3 класса	23 000	24 700	24 500	24 000	23 000	↓ -6,12		
Горох					23 200			8 182
Подсолнечник на зерно	37 473	38 048	39 200		38 933	↓ -0,68	↑ 77,78	21 900
Рапс						#DIV/0!	#DIV/0!	
Соя	40 450	40 370	42 415	39 830	39 564	↓ -6,72	↑ 30,57	30 300



Для написания обзора использовались следующие источники: ПроЗерно, ИКАР и другие открытые источники.

**Информация подготовлена отделом информационно-аналитическим  
ГКУ КК «Кубанский сельскохозяйственный информационно-консультационный центр»**

Информация предоставляется «как есть» и только для информационных целей, не для торговых целей или консультаций, и публикуется с задержкой.