

О СИТУАЦИИ НА РЫНКЕ ЗЕРНОВЫХ В КРАСНОДАРСКОМ КРАЕ ПО СОСТОЯНИЮ НА 20.11.2020 ГОДА

По оперативным данным ежедневного мониторинга о ходе сельскохозяйственных работ в хозяйствах агропромышленного комплекса в крае продолжается работы по уходу за озимыми культурами, оценке состояния озимых культур.



Состояние **озимых культур урожая 2021 г.** во всех категориях хозяйств на *18.11.2020г.* оценивается как: хорошее на 741,94 т.га, удовлетворительное на площади 958,17 т.га, плохое на площади 21,53 т.га и еще нет всходов на площади 61,21 т.га.

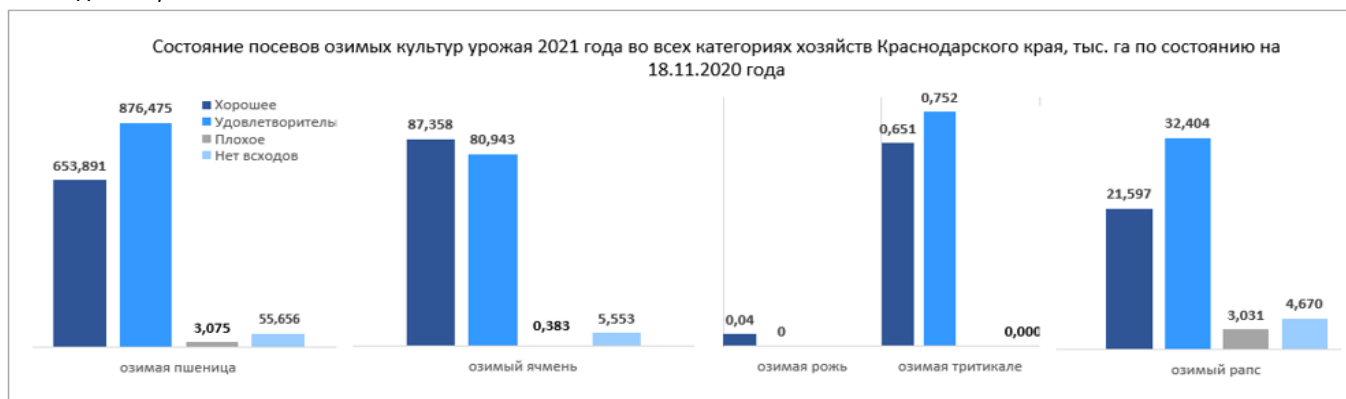
Состояние **озимой пшеницы урожая 2021 г.:** хорошее – 653,89 т.га, удовлетворительное – 876,48 т.га, плохое – 21,53 т.га, нет всходов – 55,66 т.га.

Состояние **озимого ячменя урожая 2021 г.:** хорошее – 87,36 т.га, удовлетворительное – 80,94 т.га, нет всходов – 5,55 т.га.

Состояние **озимой ржи урожая 2021 г.** хорошее на 0,04 т.га.

Состояние **озимой тритикале урожай 2021 г.:** хорошее – 0,65 т.га, удовлетворительное – 0,75 т.га.

Состояние **озимого рапса урожая 2021 г.:** хорошее – 21,60 т.га, удовлетворительное – 32,40 т.га, плохое – 3,03 т.га, нет всходов – 4,67 т.га.



Количество зерна, масло семян на токах, складах и хозяйствах Краснодарского края урожая 2019 и 2020 гг. по состоянию на *17.11.2020 года*, составляет **3 015,75** т.тн (-219,35 т.тн за неделю), из них пшеницы продовольственной – 1 358,94 т.тн; пшеницы фуражной – 226,74 т.тн; ячменя – 164,16 т.тн; кукурузы – 598,62 т.тн; риса – 349,7 т.тн; подсолнечника – 240,86 т.тн; сои – 75,01 т.тн; рапса – 1,72 т.тн.



Создание запасов зерна пшеницы 3 класса урожая 2020 года для нужд хлебопечения в МО: потребность 117 920 тн, фактически созданы запасы – 120 270 тн (102%) Расход зерна для производства муки для хлебопечения – 20 380 тн, остаток зерна составляет – 99 890 тн.

Создание запасов зерна пшеницы 3 класса урожая 2019 года для нужд хлебопечения в МО: потребность 113 406 тн, фактически созданы запасы – 112 906 тн (100%) Расход зерна для производства муки для хлебопечения – 112 070 тн, остаток зерна составляет – 836 тн.

По предоставленной информации элеваторами и ХПП по состоянию на 19.11.2020 года, **наличие на элеваторах Краснодарского края зерновых, зернобобовых и масличных культур урожая 2020 года** 1 272,0 тыс.т, из них: пшеницы - 707,8 тыс.т, ячменя - 79,1 тыс.т, подсолнечника - 63,0 тыс.т, кукурузы -184,5 тыс.т, сои - 40,8 тыс.т, риса - 181,8 тыс.т, гороха - 1,8 тыс.т, других культур - 13,2 тыс.т.

С начала 2020 года ведутся работы по **приобретению минеральных удобрений**. По состоянию на 17.11.2020 года приобретено всего 494,03 т.тн.в. из них азотных – 312,38 т.тн.в., фосфорных – 138,59 т.тн.в., калийных – 43,06 т.тн.в.

Теперь немного о ценах.

Уровни цен (покупки/продажи) на зерновые в Краснодарском крае, руб./тн, без НДС (данные трейдеров)

Культура/базис	СРТ Новороссийск	франко-хозяйство КК
Пшеница 3кл	17700-18300	16700-17300
пшеница 4кл	17500-18200	16500-17200
Пшеница 5кл	17300-18000	16300-17000
Ячмень	14500-15000	13500-14000
Кукуруза	16000-16500	15000-15500



СЕЙЧАС НЕМНОГО О ЦЕНАХ НА ЗЕРНОВЫЕ В КРАСНОДАРСКОМ КРАЕ

Продовольственное зерно: средние цены (покупки – продаж) в регионах России, руб./тн, EXW с НДС (10%) (данные ПроЗерно)

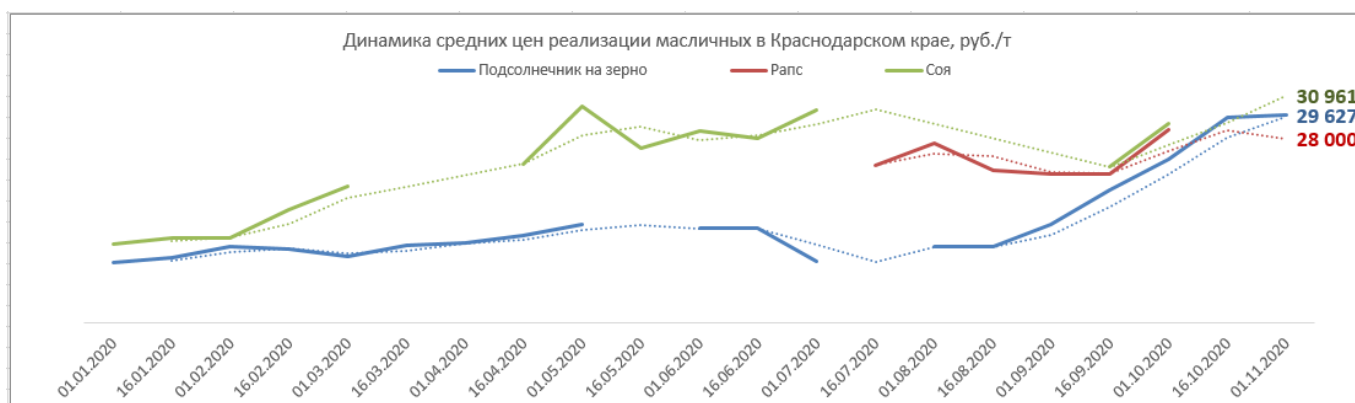
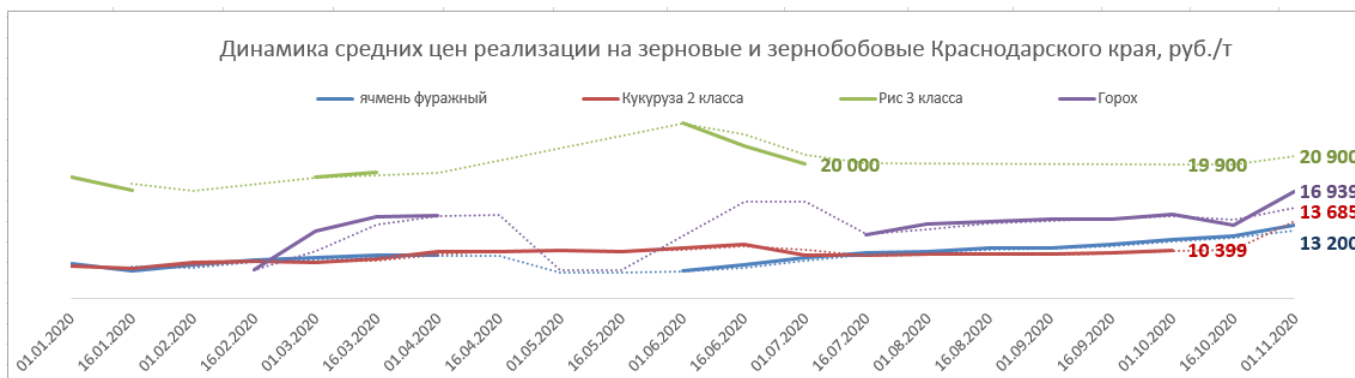
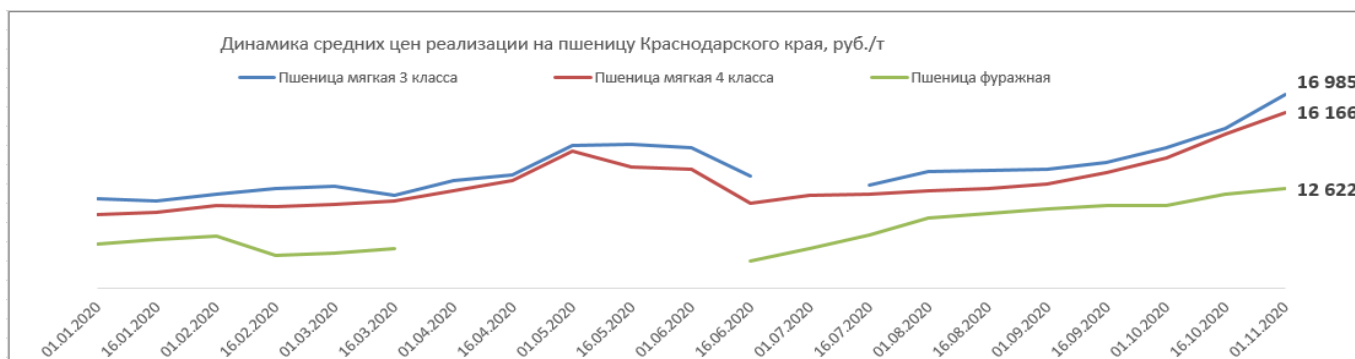
Наименование региона	Пшеница 3 класс		Пшеница 4 класс		Изменение за неделю пшеница 3 класс, (+/-)	Изменение за неделю пшеница 4 класс, (+/-)
	06.11.2020	13.11.2020	06.11.2020	13.11.2020		
Юг и Северный Кавказ	19 333	19 700	18 850	19 067	+367	+217
Ростовская область	19000-20000	19500-20300	18500-19500	18600-19600		
Краснодарский край	19000-20000	19500-20500	18500-19600	18800-20000		
Ставропольский край	18500-19500	18800-19600	18000-19000	18200-19200		

Фуражное зерно: средние цены (покупки – продаж) в регионах России, руб./тн, EXW с НДС (10%) (данные ПроЗерно)

Наименование региона	Пшеница фуражная		Ячмень фуражный		Кукуруза фуражная	
	06.11.2020	13.11.2020	06.11.2020	13.11.2020	06.11.2020	13.11.2020
Юг и Северный Кавказ	18 367	18 383	15 800	15 800	16 800	17 083
Ростовская область	17800-19000	17800-19000	15000-16000	15000-16000	16000-17500	16300-17800
Краснодарский край	18000-19000	18000-19000	15800-17000	15800-17000	16500-17600	16600-18000
Ставропольский край	17600-18800	17700-18800	15000-16000	15000-16000	16000-17200	16200-17600

Сведения о средних ценах производителей на реализованную сельскохозяйственную продукцию в Краснодарском крае, руб./т (данные ГКУ КК "Кубанский сельскохозяйственный ИКЦ")

Наименование продукции	01.09.2020	16.09.2020	01.10.2020	16.10.2020	01.11.2020	изменение за месяц, %	изменение к началу года, %	изменение к 2019 г., %
Пшеница мягкая 3 класса	13 546	13 842	14 506	15 438	16 985	↑ 17%	↑ 40%	↑ 49%
Пшеница мягкая 4 класса	12 841	13 373	14 061	15 177	16 166	↑ 15%	↑ 41%	↑ 45%
Пшеница фуражная	11 700	11 860	11 830	12 393	12 622	↑ 7%	↑ 26%	↑ 26%
ячмень продовольственный	11 900		12 212		14 894	↑ 22%	↑ 59%	#ДЕЛ/0!
ячмень фуражный	10 611	11 050	11 567	12 000	13 200	↑ 14%	↑ 48%	↑ 47%
Кукуруза 2 класса	9 900	10 117	10 399		13 685	↑ 32%	↑ 59%	↑ 61%
Рис 3 класса			19 900		20 900	↑ 5%	↑ 13%	#ДЕЛ/0!
Горох	13 767	13 900	14 403	13 200	16 939	↑ 18%	↑ 54%	↑ 51%
Подсолнечник на зерно	21 975	24 369	26 529	29 500	29 627	↑ 12%	↑ 54%	↑ 54%
Рапс	25 500	25 500	28 606		28 000	↓ -2%	#ДЕЛ/0!	#ДЕЛ/0!
Соя		26 000	29 085		30 961	↑ 6%	↑ 50%	↑ 42%



Информация подготовлена отделом информационно-аналитическим ГКУ КК «Кубанский сельскохозяйственный информационно-консультационный центр»

Информация предоставляется «как есть» и только для информационных целей, не для торговых целей или консультаций, и публикуется с задержкой.

Все CFD (акции, индексы, фьючерсы) и цены предоставляются не биржами, поэтому цены могут быть неточными и могут отличаться от фактической рыночной цены, то есть цены являются ориентировочными и не подходят для торговых целей.