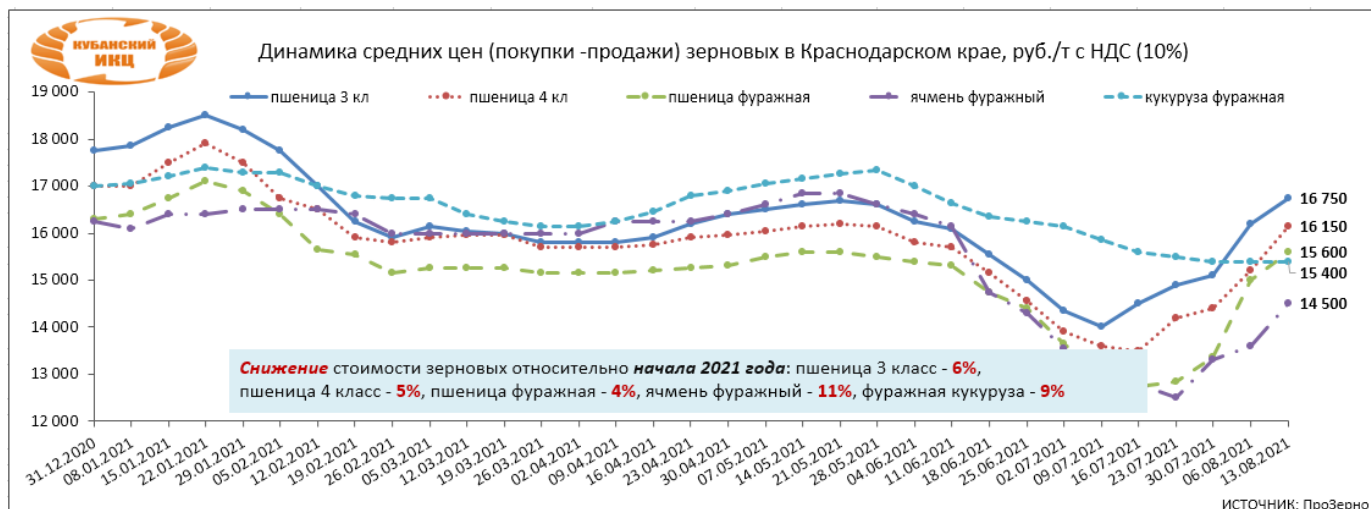


О СИТУАЦИИ НА РЫНКЕ ЗЕРНОВЫХ В КРАСНОДАРСКОМ КРАЕ ПО СОСТОЯНИЮ НА 20.08.2021 ГОДА

Средние цены (покупки-продажи) зерновых в Краснодарском крае, руб./тн с НДС (10%)

индекс ПроЗерно	31.12.2020	16.07.2021	23.07.2021	30.07.2021	06.08.2021	13.08.2021	изменение за неделю, %	изменение к 2020 года, %	14.08.2021
пшеница 3 кл	17 750	14 500	14 900	15 100	16 200	16 750	↑ 3	↑ 18	14 250
пшеница 4 кл	17 000	13 500	14 200	14 400	15 200	16 150	↑ 6	↑ 21	13 400
пшеница фуражная	16 300	12 750	12 850	13 350	15 000	15 600	↑ 4	↑ 16	13 400
ячмень фуражный	16 250	12 800	12 500	13 300	13 600	14 500	↑ 7	↑ 23	11 750
кукуруза фуражная	17 000	15 600	15 500	15 400	15 400	15 400	→ 0	↑ 8	14 250



Закупочные цены на пшеницу 4 класса, протеин ≥ 12,5% в портах, на 20.08.2021, без НДС

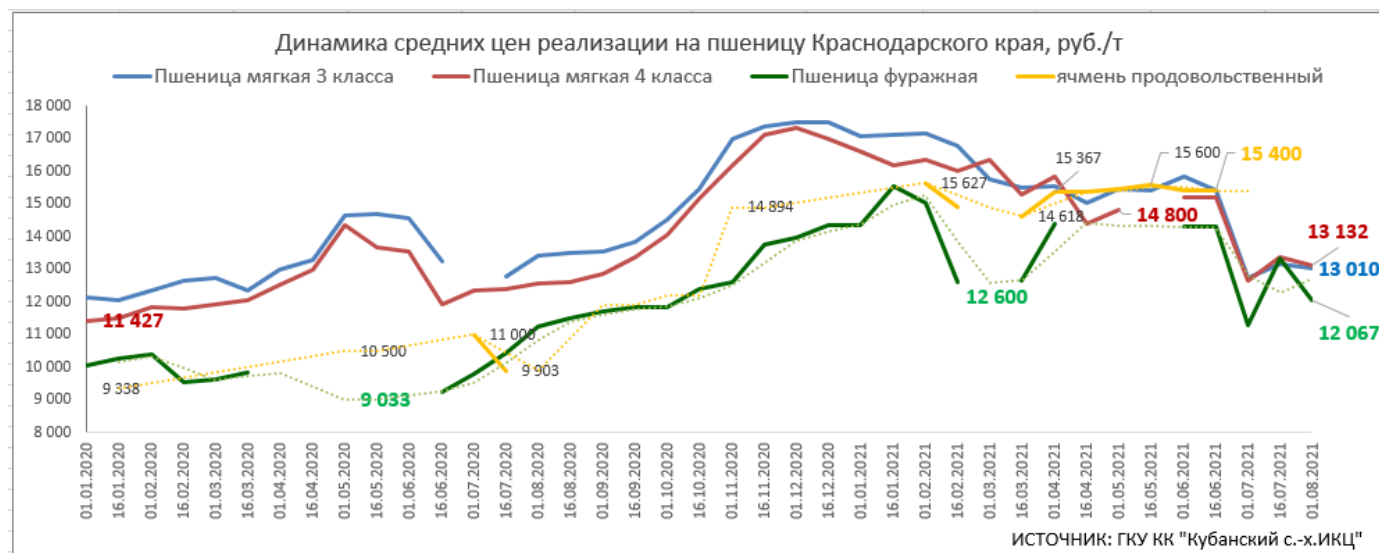
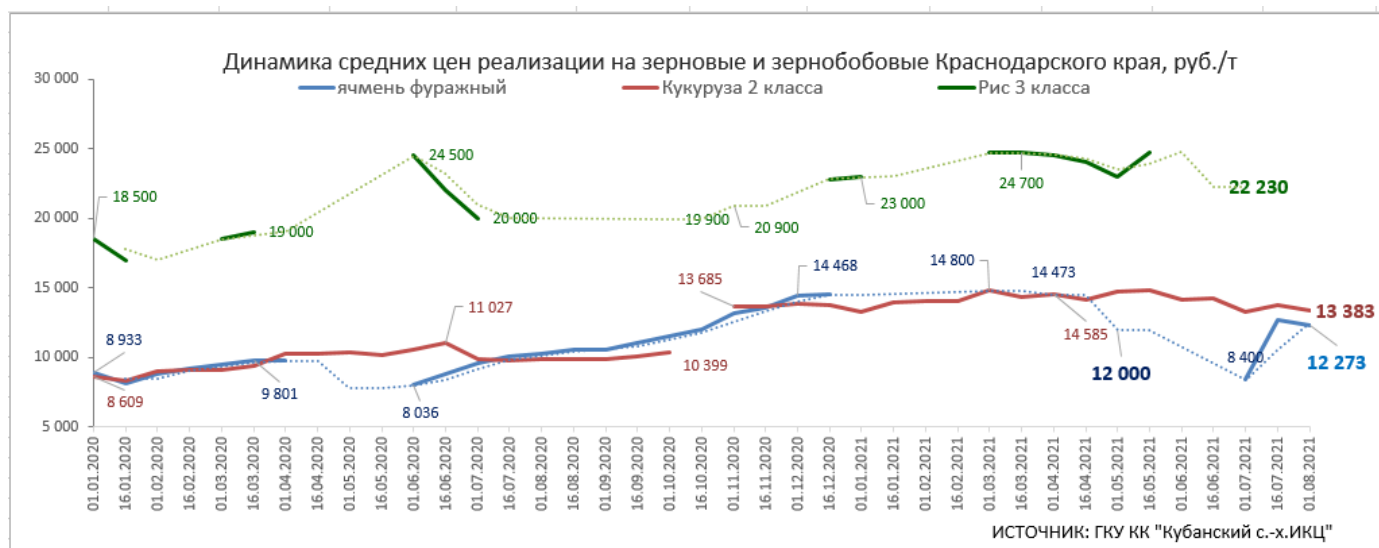
Базис	Фирма	RUR/MT	EURO/MT	USD/MT
Волгоград	Калачевский речной порт, ООО (Астон)	13 800	159,33	186,11
Ейск	Ейск (КЗП Экспо)	12 800	147,78	172,62
Новороссийск	НЗТ (Мирогруп)	17 300	199,73	233,31
	НКХП (Мирогруп)	17 300	199,73	233,31
	Зерновой терминал "КСК", АО (РИФ)	16 900	195,12	227,92
	КСК, АО (Каргилл)	16 500	190,50	222,52
	НЗТ (Астон)	14 800	170,87	199,59
	НКХП, ПАО (ОЗК)	14 500	167,41	195,55
Тамань	НЗТ СРТ (Зерно-Трейд)	14 300	165,10	192,85
	СРТ НКХП (Зерно-Трейд)	14 300	165,10	192,85
	Витерра Рус (Тамань)	17 000	196,27	229,26
Темрюк	ЗТКТ (Мирогруп)	17 300	199,73	233,31
Азов	Азовский портовый элеватор (Астон)	16 300	188,19	219,82
	РИФ ТД, ООО (РИФ)	16 000	184,73	215,78
Волгодонск	Портгрейн ЛТД, ООО (РИФ)	15 500	178,95	209,03
Ростов-на-Дону	Витерра Рус (Ростов-на-Дону)	16 300	188,19	219,82
	Астон, АО	16 300	188,19	219,82
	Порт Эльдако, ООО (ДелТрейд)	16 300	188,19	219,82
	Ростовский зерновой терминал, ООО (ДелТрейд)	16 300	188,19	219,82
	Багаевский водный терминал (Астон)	16 100	185,88	217,13
	Константиновский филиал (Астон)	16 000	184,73	215,78
	ЮЗТ, ООО (РИФ)	16 000	184,73	215,78
	Ростовский зерновой терминал, ООО (РИФ)	16 000	184,73	215,78
	РММП-Зерно, ООО (РИФ)	16 000	184,73	215,78
	Багаевское ХПП, Филиал ЗАО (РИФ)	15 900	183,57	214,43
	Агропорт Устье Дона, ООО (Луис Дрейфус Восток)	15 800	182,42	213,08
	Юг Руси, АО	15 800	182,42	213,08
	Братья ПКФ, ООО (Каргилл)	15 400	177,80	207,69
Базковский Филиал, ЗАО (Юг Руси)	15 000	173,18	202,29	
Белокалитвинский Филиал ЗАО (Юг Руси)	15 000	173,18	202,29	
Морозовский Филиал, ЗАО (Юг Руси)	15 000	173,18	202,29	
Тарасовский Филиал, ЗАО (Юг Руси)	15 000	173,18	202,29	
Успенский Филиал, ЗАО (Юг Руси)	15 000	173,18	202,29	

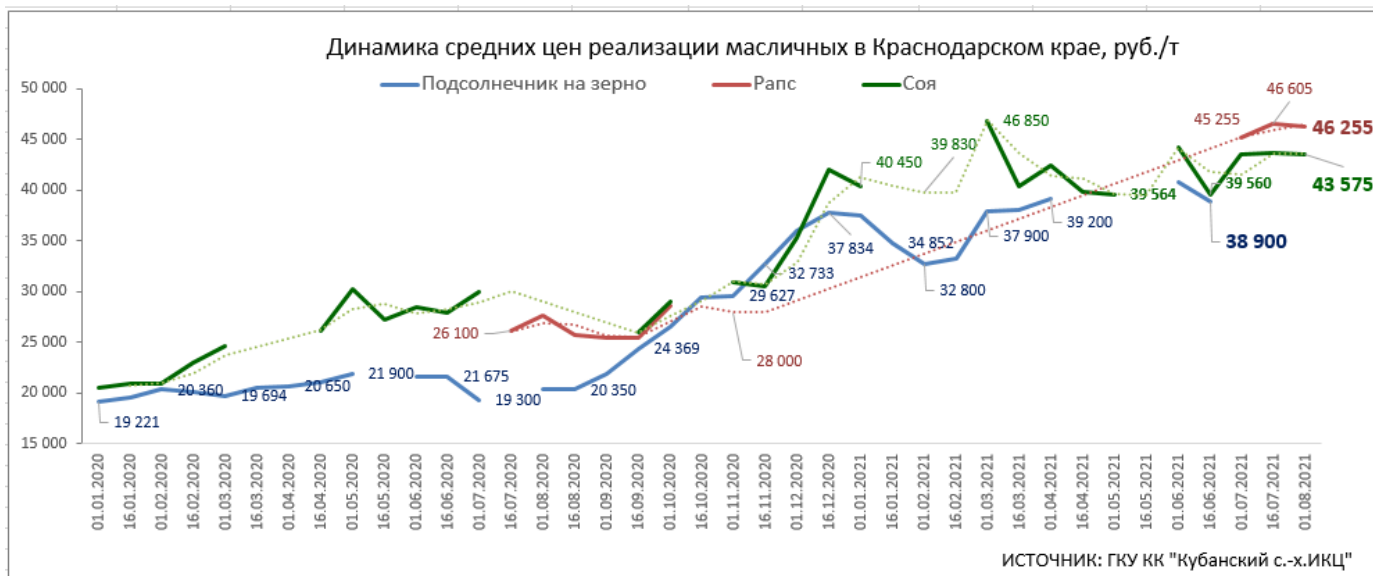
	Целинский ф-л, ЗАО (Юг Руси)	15 000	173,18	202,29
Таганрог	ТСРЗ СРТ (Зерно-Трейд)	16 000	184,73	215,78
	Центральный элеватор (Зерно-Трейд)	15 900	183,57	214,43
	Сальский ф-л Хлебозавод, ООО (Юг Руси)	15 000	173,18	202,29

ИСТОЧНИК: zerno.ru*

*Оптовые закупочные цены на пшеницу (без НДС). Цены собираются с сайтов компаний дважды в сутки, до 11:00 (МСК) и до 15:00 (МСК) и носят ознакомительный характер, Zerno.Ru не несет ответственность за несоответствие представленных цен актуальным ценам продаж.

Сведения о средних ценах производителей на реализованную сельскохозяйственную продукцию в Краснодарском крае, руб./т (данные ГКУ КК "Кубанский сельскохозяйственный ИКЦ")								
Наименование продукции	01.06.2021	16.06.2021	01.07.2021	16.07.2021	01.08.2021	изменение за месяц, %	изменение к 2020 г., %	01.08.2020
Пшеница мягкая 3 класса	15 837	15 400	12 743	13 143	13 010	↑ 2,09	↓ -2,92	13 401
Пшеница мягкая 4 класса	15 193	15 201	12 652	13 371	13 132	↑ 3,79	↑ 4,70	12 542
Пшеница фуражная	14 300	14 300	11 267	13 333	12 067	↑ 7,10	↑ 7,19	11 258
Ячмень продовольственный	15 400	15 400				#ДЕЛО!	#ДЕЛО!	
ячмень фуражный			8 400	12 683	12 273	↑ 46,11	↑ 19,48	10 272
Кукуруза 2 класса	14 166	14 250	13 250	13 733	13 383	↑ 1,01	↑ 35,19	9 900
Рис 3 класса		22 230				#ДЕЛО!	#ДЕЛО!	
Горох	23 359		15 183	15 750	15 643	↑ 3,03	↑ 18,04	13 253
Подсолнечник на зерно	40 813	38 900				#ДЕЛО!	↓ -100,00	20 350
Рапс			45 255	46 605	46 255	↑ 2,21	↑ 66,99	27 700
Соя	44 180	39 560	43 575	43 650	43 575	↑ 0,00	#ДЕЛО!	





Информация предоставляется «как есть» и только для информационных целей, не для торговых целей или консультаций, и публикуется с задержкой. Для написания обзора использовалась информация из следующих источников: ООО ПроЗерно, Зерно.ру, Минсельхоз Краснодарского края и другие открытые источники.

**Информация подготовлена отделом информационно-аналитическим
ГКУ КК «Кубанский сельскохозяйственный информационно-консультационный центр»**

Информация предоставляется «как есть» и только для информационных целей, не для торговых целей или консультаций, и публикуется с задержкой.