

## О СИТУАЦИИ НА РЫНКЕ ЗЕРНОВЫХ В КРАСНОДАРСКОМ КРАЕ ПО СОСТОЯНИЮ НА 18.12.2020 ГОДА

По оперативным данным ежедневного мониторинга о ходе сельскохозяйственных работ в хозяйствах агропромышленного комплекса в крае продолжается работы по уходу за озимыми культурами, по мониторингу состояния озимых культур. Состояние **озимых культур урожая 2021 г.** во всех категориях хозяйств на *16.12.2020г.* оценивается как: хорошее на 1 005,865 т.га, удовлетворительное на площади 768,484 т.га, плохое на площади 8,5 т.га.

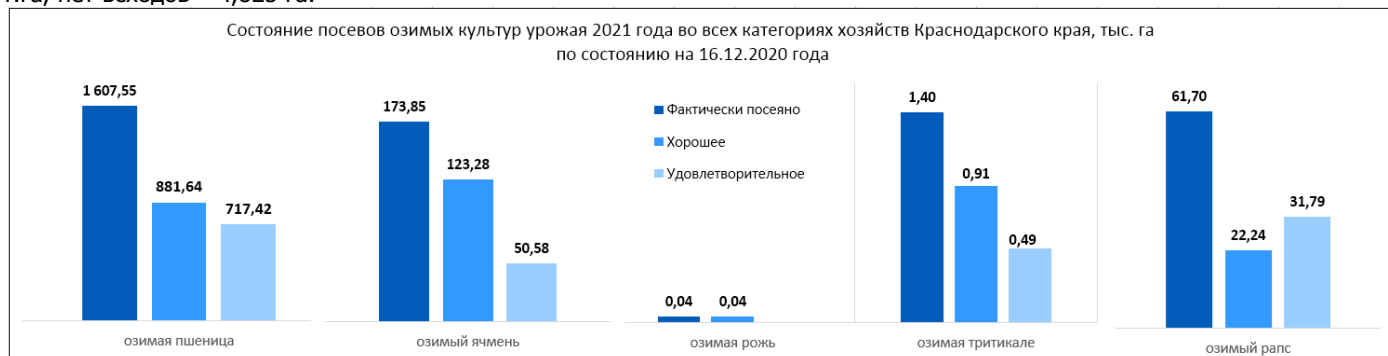
Состояние **озимой пшеницы урожая 2021г.:** хорошее – 881,637 т.га, удовлетворительное – 717,415 т.га, плохое – 8,5 т.га.

Состояние **озимого ячменя урожая 2021г.:** хорошее – 123,278 т.га, удовлетворительное – 50,576 т.га.

Состояние **озимой ржи урожая 2021 г.** хорошее на 0,04 т.га.

Состояние **озимой тритикале урожай 2021г.:** хорошее – 0,91 т.га, удовлетворительное – 0,493 т.га.

Состояние **озимого рапса урожая 2021г.:** хорошее – 22,235 т.га, удовлетворительное – 31,79 т.га, плохое – 2,852 т.га, нет всходов – 4,825 га.



**Количество зерна, масло семян на токах, складах и хозяйствах Краснодарского края** урожая 2019 и 2020 гг. по состоянию на *15.12.2020 года*, составляет **2 212,85 т.тн** (-149 т.тн за неделю), из них пшеницы продовольственной – 1 030,87 т.тн; пшеницы фуражной – 140,52 т.тн; ячменя – 116,6 т.тн; кукурузы – 442,68 т.тн; риса – 272,7 т.тн; подсолнечника – 153,09 т.тн; сои – 55,29 т.тн; рапса – 1,1 т.тн.



**Создание запасов зерна пшеницы 3 класса урожая 2020 года** для нужд хлебопечения в МО: потребность 118 420 тн, фактически созданы запасы – 120 770 тн (102%) Расход зерна для производства муки для хлебопечения – 28 735 тн, остаток зерна составляет – 92 035 тн.

Остаток зерна пшеницы 3 класса урожая 2019 г. составляет 520 тн.

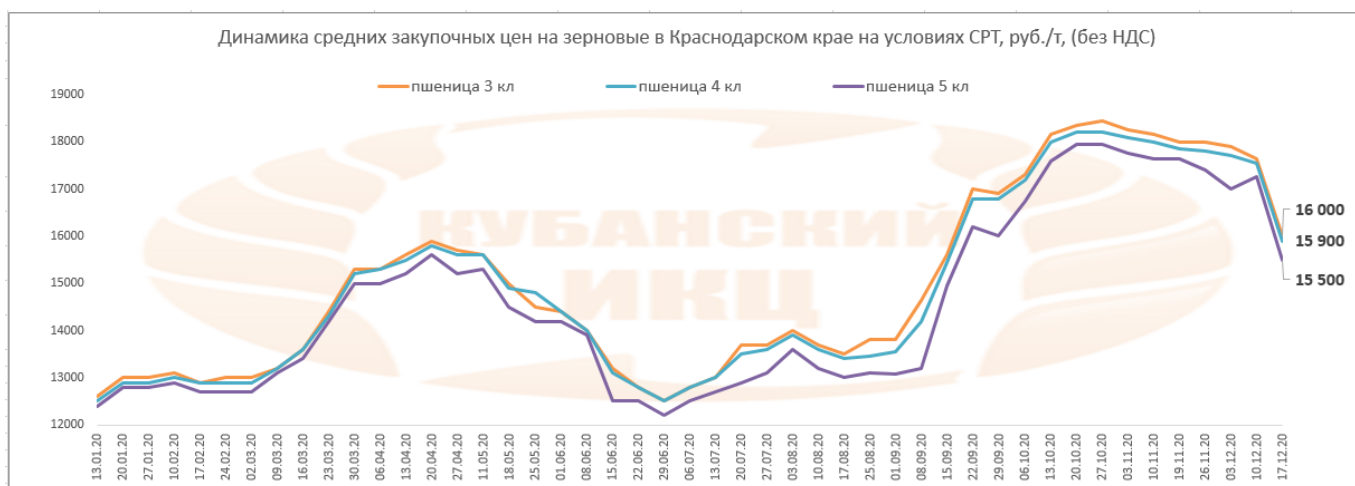
По предоставленной информации элеваторами и ХПП по состоянию на 17.12.2020 года, **наличие на элеваторах Краснодарского края зерновых, зернобобовых и масличных культур урожая 2020 года** составляет 1 070,12 тыс.т, из них: пшеницы - 524,8 тыс.т, ячменя - 72,4 тыс.т, подсолнечника - 63,06 тыс.т, кукурузы -190,4 тыс.т, сои - 36,1 тыс.т, риса - 168,4 тыс.т, гороха - 1,7 тыс.т, других культур - 13,3 тыс.т.

### Средние цены (покупки – продаж) в южных регионах России, руб./тн, ЕХW с НДС(10%) ПроЗерно

наименование продукции	дата	Ростовская область	Краснодарский край	Ставропольский край
пшеница 3 класс	20.11.2020	19000-19900	19200-20000	18800-19700
	27.11.2020	18800-19800	19000-20000	18600-19600
	04.12.2020	18500-19600	18600-19800	18300-19600
	11.12.2020	17000-19000	18000-19500	17500-19000
пшеница 4 класс	20.11.2020	18500-19500	18600-19800	18000-19200
	27.11.2020	18300-19500	18500-19600	18000-19200
	04.12.2020	18000-19300	18200-19500	18000-19200
	11.12.2020	16000-18000	17500-19300	17000-18500
Пшеница фуражная	20.11.2020	17700-18800	18000-18900	17600-18700
	27.11.2020	17600-18600	18000-18800	17500-18600
	04.12.2020	17500-18500	17900-18800	17500-18500
	11.12.2020	16000-17000	16500-18000	16000-17000
Ячмень фуражный	20.11.2020	15000-16000	16000-17200	15000-16000

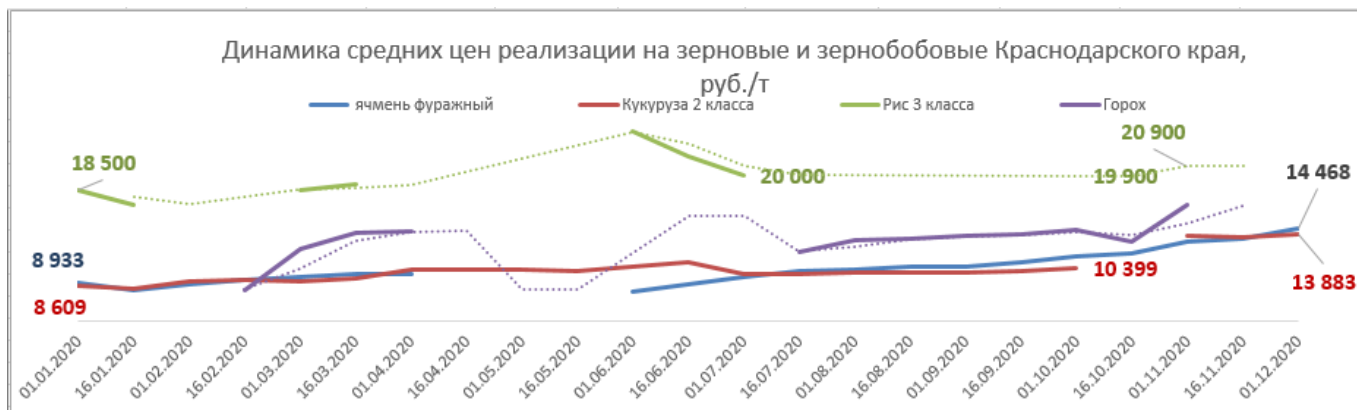
	27.11.2020	15000-16000	16000-17300	15000-16000
	04.12.2020	15000-16000	16000-17300	15000-16000
	11.12.2020	14800-16000	15500-17000	15000-16000
<b>Кукуруза фуражная</b>	20.11.2020	16300-17800	16600-18000	16200-17600
	27.11.2020	16300-17800	16600-18000	16200-17600
	04.12.2020	15000-16000	16000-17300	15000-16000
	11.12.2020	16000-17600	16500-18000	16000-17500

Средние цены (покупки-продажи) на зерновые, руб./т (без НДС) в Новороссийске на условиях СРТ							
Наименование продукции	19.11.20	26.11.20	03.12.20	10.12.20	17.12.20	изменение за неделю, %	изменение за год, %
пшеница 3 кл	18 000	18 000	17 900	17 650	16 000	-9%	27%
пшеница 4 кл	17 850	17 800	17 700	17 550	15 900	-9%	27%
пшеница 5 кл	17 650	17 400	17 000	17 250	15 500	-10%	25%



Сведения о средних ценах производителей на реализованную сельскохозяйственную продукцию в Краснодарском крае, руб./т (данные ГКУ КК "Кубанский сельскохозяйственный ИКЦ")								
Наименование продукции	01.10.2020	16.10.2020	01.11.2020	16.11.2020	01.12.2020	изменение за месяц, %	изменение к началу года, %	изменение к 2019 г., %
Пшеница мягкая 3 класса	14 506	15 438	16 985	17 348	17 515	↑ 3%	↑ 42%	↑ 53%
Пшеница мягкая 4 класса	14 061	15 177	16 166	17 133	17 344	↑ 7%	↑ 46%	↑ 51%
Пшеница фуражная	11 830	12 393	12 622	13 750	13 947	↑ 10%	↑ 34%	↑ 37%
ячмень продовольственный	12 212		14 894			↓ -100%	#ДЕЛ/0!	#ДЕЛ/0!
ячмень фуражный	11 567	12 000	13 200	13 530	14 468	↑ 10%	↑ 64%	↑ 61%
Кукуруза 2 класса	10 399		13 685	13 650	13 883	↑ 1%	↑ 55%	↑ 62%
Рис 3 класса	19 900		20 900			↓ -100%	#ДЕЛ/0!	↓ -100%
Горох	14 403	13 200	16 939			↓ -100%	#ДЕЛ/0!	↓ -100%
Подсолнечник на зерно	26 529	29 500	29 627	32 733	35 989	↑ 21%	↑ 77%	↑ 100%
Рапс	28 606		28 000			↓ -100%	#ДЕЛ/0!	#ДЕЛ/0!
Соя	29 085		30 961	30 500	35 327	↑ 14%	↑ 68%	↑ 67%





**Информация подготовлена отделом информационно-аналитическим  
ГКУ КК «Кубанский сельскохозяйственный информационно-консультационный центр»**

Информация предоставляется «как есть» и только для информационных целей, не для торговых целей или консультаций, и публикуется с задержкой.