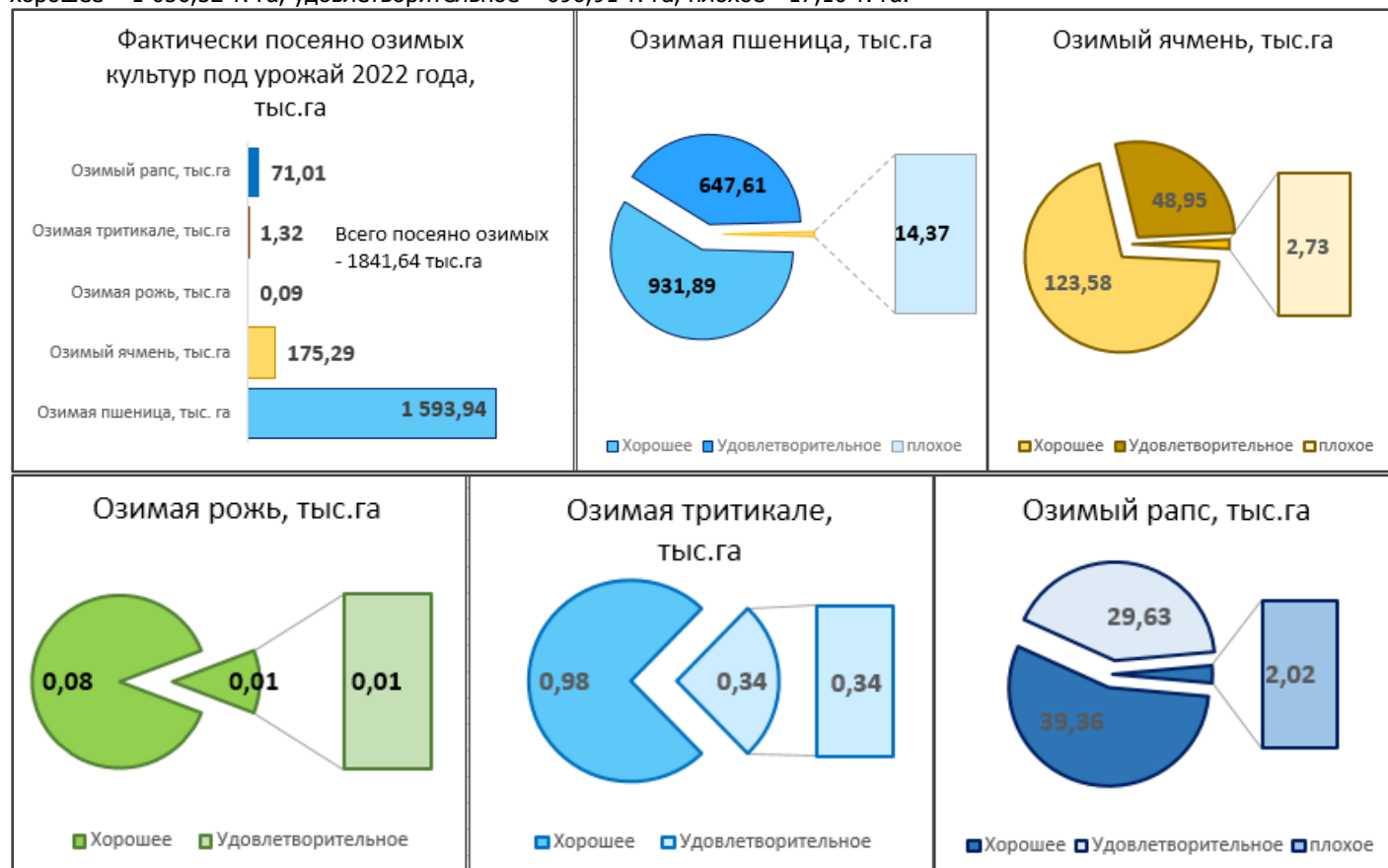


О СИТУАЦИИ НА РЫНКЕ ЗЕРНОВЫХ В КРАСНОДАРСКОМ КРАЕ ПО СОСТОЯНИЮ НА 18.02.2022 ГОДА

О СИТУАЦИИ НА РЫНКЕ ЗЕРНОВЫХ В КРАСНОДАРСКОМ КРАЕ

В крае ведутся работы по проверке **состояния озимых культур урожая 2022 г.** во всех категориях хозяйств. Так по состоянию на **16.02.2022 г.** фактически посеяно озимых на площади 1 770,63 т. га: состояние посевов оценивается как хорошее – 1 056,52 т. га, удовлетворительное – 696,91 т. га, плохое - 17,10 т. га.



Обеспеченность семенами ранних яровых культур урожая 2022 года на 14.02.2022 года:

- **яровая пшеница:** требуется 0,47 т.тн, имеется 0,47 т.тн (100%);
- **яровой ячмень:** требуется 7,08 т.тн, имеется 7,04 т.тн (100%);
- **овес:** требуется 1,74 т.тн, имеется 1,76 т.тн (101%);
- **горох на зерно:** требуется 31,33 т.тн, имеется 32,36 т.тн (103%);
- **многолетние травы:** требуется 1,53 т.тн, имеется 1,54 т.тн (100%).

Создание запасов зерна пшеницы 3 класса урожая 2021 года по состоянию на 17.02.2022 г. для нужд хлебопечения в МО: потребность 128 880 тн, фактически созданы запасы – 124 593 тн (97%) Расход зерна для производства муки для хлебопечения – 44 127 тн, остаток зерна составляет – 80 466 тн.

По предоставленной информации элеваторами и ХПП по состоянию на 17.02.2022 года, **остатки на элеваторах Краснодарского края зерновых, зернобобовых и масличных культур урожая 2021 года** всего 842,14 тыс. т, (- 50,69 тыс. т к предыдущей дате 10.02.2022 г.) из них: пшеницы - 363,15 тыс. т, ячменя - 71,48 тыс. т, подсолнечника - 46,46 тыс. т, кукурузы - 161,35 тыс. т, сои - 49,15 тыс. т, рапса - 6,05 тыс. т, риса - 134,58 тыс. т, гороха - 4,90 тыс. т, других культур (сорго, зерновая смесь и др.) - 5,04 тыс. т.

Количество зерна, масло семян на токах, складах и хозяйствах Краснодарского края по состоянию на 15.02.2022 г., составляет 2 116,89 т. тн (-154,41 т. тн к предыдущей дате 02.02.2022 г.): из них пшеницы продовольственной – 1 232,27 т. тн; пшеницы фуражной – 37,63 т. тн; ячменя – 64,83 т. тн; кукурузы – 479,15 т. тн; риса – 102,40 т. тн, подсолнечника – 175,93 т. тн, сои – 24,36 т. тн, рапса – 0,32 т. тн.

Обеспеченность азотными минеральными удобрениями для подкормки озимых культур урожая 2022 г. на 17.02.2022 г. составляет 98% (144,01 т.тнд.в.)

Структура экспорта продукции АПК в разрезе товарных групп в Краснодарском крае

	2019, тыс. долларов США	2020, тыс. долларов США	2021, тыс. долларов США	прирост в 2021 к 2020, %	2021 на 13.02.2021, тыс. долларов США	2022 на 13.02.2022, тыс. долларов США	прирост в 2022 к 2021, %
Пшеница	1 703 945,6	1 673 256,1	1 866 628,4	11,6	298 893,2	206 435,3	-30,9
Ячмень	30 998,9	92 583,8	167 545,2	81	11 631,6	4 571,0	-60,7
Кукуруза	35 546,8	85 516,0	180 501,4	в 2 раза больше	5 832,5	21 988,8	в 4 раза больше
Рис	48 958,1	33 286,6	37 091,1	11,4	5 293,9	3 589,0	-32,2

Гречиха, просо, проч.	1 146,3	2 049,3	2 038,4	-0,5	1,3	459,8	более чем в 356 раз
Овёс	1 049,2	1 163,6	3 759,6	в 3 раза больше		63,5	0
Рожь		0		-100			
Сорго зерновое	166,6	556,8	420,4	-24,5			
Общий итог	1 821 811,5	1 888 412,3	2 257 984,4	19,6	321 652,6	237 107,4	-26,3

ИСТОЧНИК: <https://regions.aemcx.ru>

Перейдем непосредственно к ценам на зерновые в Краснодарском крае.

Закупочные цены на пшеницу 4 класса, протеин≥12,5% в портах, на 17.02.2022г., без НДС*

Базис	Фирма	RUR/MT	EURO/MT	USD/MT
Новороссийск	КСК, АО (Каргилл)	15 800	183,44	208,57
	Зерновой терминал "КСК", АО (РИФ)	15 700	182,28	207,25
	НКХП (Деметра Трейдинг)	15 700	182,28	207,25
	НЗТ (Деметра Трейдинг)	15 700	182,28	207,25
	НЗТ СРТ (Зерно-Трейд)	15 500	179,96	204,61
	СРТ НКХП (Зерно-Трейд)	15 500	179,96	204,61
	НКХП, ПАО (ОЗК)	15 400	178,80	203,29
Тамань	Витерра Рус (Тамань)	15 800	183,44	208,57
Темрюк	ЗТКТ (Деметра Трейдинг)	15 700	182,28	207,25

ИСТОЧНИК: zerno.ru

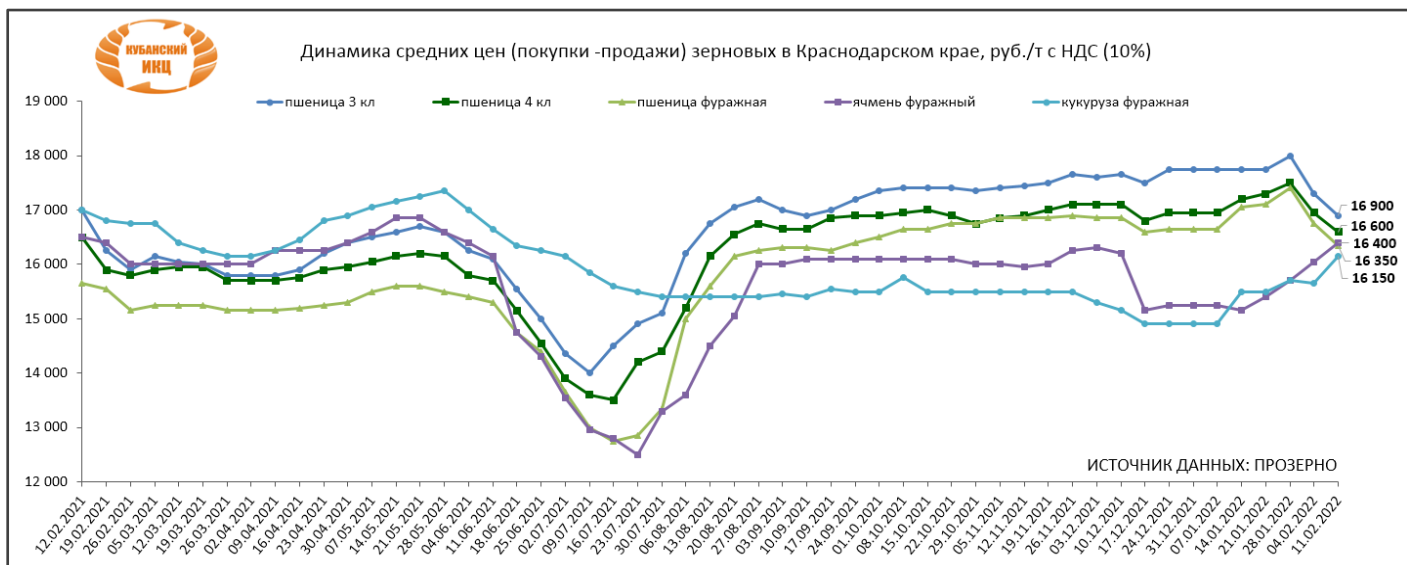
Оптовые закупочные цены на пшеницу 5 класс (руб./т), без НДС

Город	Фирма	Цены на пшеницу, класс 5
Азов	Азовский портовый элеватор (Астон)	14600-14800
	РИФ ТД, ООО (РИФ)	14600-14800
Краснодар	Био Ферма, Кисляковка (Астон)	14400-14600
Новороссийск	Зерновой терминал "КСК", АО (РИФ)	15700
	КСК, АО (Каргилл)	15500
	КСК, АО (Каргилл)	15600
	НЗТ СРТ (Зерно-Трейд)	15300
	НКХП, ПАО (ОЗК)	14800-15200
	СРТ НКХП (Зерно-Трейд)	15300

ИСТОЧНИК: zerno.ru

Средние цены (покупки-продажи) зерновых в Краснодарском крае, руб./тн с НДС (10%)

индекс ПроЗерно	07.01.2022	14.01.2022	21.01.2022	28.01.2022	04.02.2022	11.02.2022	изменение за неделю, %	изменение к 2021 году, %
пшеница 3 кл	17 750	17 750	17 750	18 000	17 300	16 900	↓ -2	↓ -1
пшеница 4 кл	16 950	17 200	17 300	17 500	16 950	16 600	↓ -2	↑ 1
пшеница фуражная	16 650	17 050	17 100	17 400	16 750	16 350	↓ -2	↑ 4
ячмень фуражный	15 250	15 150	15 400	15 700	16 050	16 400	↑ 2	↓ -1
кукуруза фуражная	14 900	15 500	15 500	15 700	15 650	16 150	↑ 3	↓ -5



По отношению к началу 2022 года цены на пшеницу всех классов показали снижение: 3 класс на 5%, 4 класс и фуражная на 2%. Ячмень кукуруза фуражные выросли в цене на 8% относительно 7 января 2022 года.

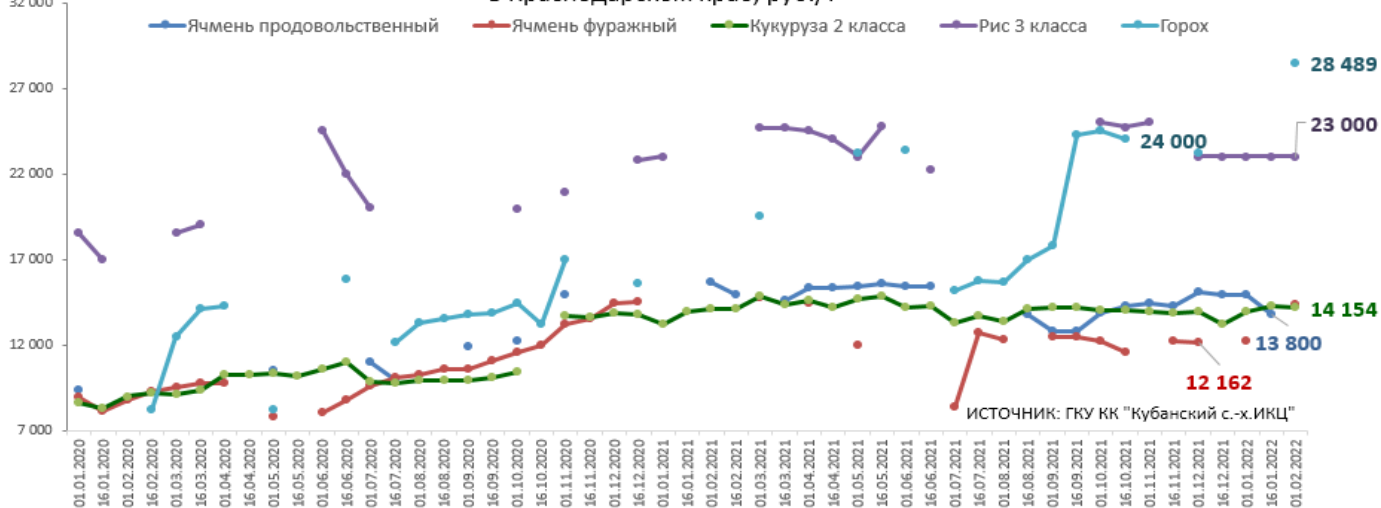
Сведения о средних ценах производителей на реализованную сельскохозяйственную продукцию в Краснодарском крае, руб./т (данные ГКУ КК "Кубанский сельскохозяйственный ИКЦ")

Наименование продукции	01.12.2021	16.12.2021	01.01.2022	16.01.2022	01.02.2022	изменение за месяц, %	изменение к 2021 г., %	16.02.2021
Пшеница мягкая 3 класса	16 210	16 479	16 992	16 674	16 461	↓ -3,13	↓ -4,08	16 782
Пшеница мягкая 4 класса	16 052	16 124	16 171	15 872	16 417	↑ 1,52	↑ 0,47	16 005
Пшеница фуражная	13 400	14 080	15 050	15 050	15 000	↓ -0,33	↓ -0,22	12 600
Ячмень продовольственный	15 073	14 950	14 900	13 800		↓ -100,00	↓ -100,00	14 890
Ячмень фуражный	12 162		12 199		14 314	↑ 17,33	#ДЕЛ/0!	
Кукуруза 2 класса	13 936	13 193	13 903	14 304	14 154	↑ 1,80	↑ 0,51	14 083
Рис 3 класса	23 000	23 000	23 000	23 000	23 000	↑ 0,00	#ДЕЛ/0!	
Горох	23 184				28 489	#ДЕЛ/0!	#ДЕЛ/0!	
Подсолнечник на зерно	38 270	37 952	40 684	38 652	39 415	↓ -3,12	↑ 20,17	33 250
Рапс						#ДЕЛ/0!	#ДЕЛ/0!	
Соя	48 706	47 655	45 987	47 655	47 655	↑ 3,63	↑ 19,65	

Динамика средних цен реализации на зерновые в Краснодарском крае, руб./т



Динамика средних цен реализации на зерновые и зернобобовые в Краснодарском крае, руб./т





ИСТОЧНИКИ ИНФОРМАЦИИ: МСХ КК, zerno.ru, ПроЗерно.

**Информация подготовлена отделом информационно-аналитическим
ГКУ КК «Кубанский сельскохозяйственный информационно-консультационный центр»**

Информация предоставляется «как есть» и только для информационных целей, не для торговых целей или консультаций, и публикуется с задержкой.