

О СИТУАЦИИ НА РЫНКЕ ЗЕРНОВЫХ В КРАСНОДАРСКОМ КРАЕ ПО СОСТОЯНИЮ НА 14.05.2021 ГОДА

О ВЕСЕННЕМ СЕВЕ. По состоянию на 14 мая 2021 года в крае **продолжается сев яровых культур** в том числе и **кукурузы на зерно**. Всего запланировано засеять 469,8 тыс. га, засеяно 422,4 тыс. га (90%) по сравнению с аналогичным периодом 2020 года площадь под кукурузой меньше на 116,8 тыс. га (539,2 тыс.га факт сева).

В крае также **продолжается сев** гречихи (0,02 тыс. га), проса (0,8 тыс. га), сорго (0,57 тыс. га)

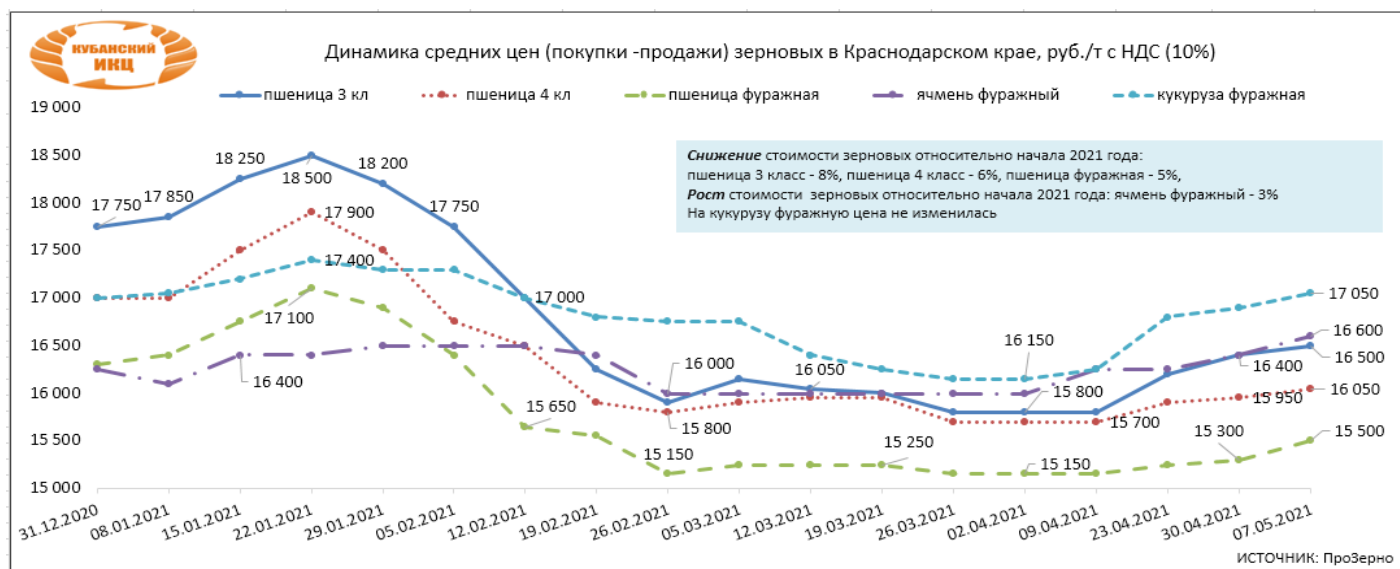
В крае идет полным ходом **сев риса**. В этом году запланировано засеять рисом 117,722 тыс. га, что на 9,0 тыс.га меньше чем в 2020 году. На 14 мая засеяно 52,0 тыс. га или 44% от прогнозной площади (117,7 тыс. га прогноз 2021 г) и на 66,7 тыс. га меньше, чем на аналогичную дату 2020 года (118,7 тыс. га на 14.05.2020 г.).

Заканчивается **обработка озимых колосовых культур** гербицидами, фунгицидами и инсектицидами во всех хозяйствах всего обработано 1744,23 тыс. га, что составляет около 100% от плана (1752,18 тыс. га).

Запасы зерна для нужд хлебопечения в крае составляют 45072 тн, что составляет 37% до нового урожая.

Ну теперь перейдем к ценовой информации на зерновые в Краснодарском крае. Информацию мы использовали из предоставленных источников ПроЗерно, ИКАР и собственного мониторинга.

Средние цены (покупки-продажи) зерновых в Краснодарском крае, руб./тн с НДС (10%)								
индекс ПроЗерно	31.12.2020	09.04.2021	23.04.2021	30.04.2021	07.05.2021	изменение за неделю, %	изменение к 2020 года, %	08.05.2020
пшеница 3 кл	17 750	15 800	16 200	16 400	16 500	↑ 1	↑ 2	16 100
пшеница 4 кл	17 000	15 700	15 900	15 950	16 050	↑ 1	↑ 6	15 200
пшеница фуражная	16 300	15 150	15 250	15 300	15 500	↑ 1	↑ 7	14 550
ячмень фуражный	16 250	16 250	16 250	16 400	16 600	↑ 1	↑ 46	11 400
кукуруза фуражная	17 000	16 250	16 800	16 900	17 050	↑ 1	↑ 41	12 100

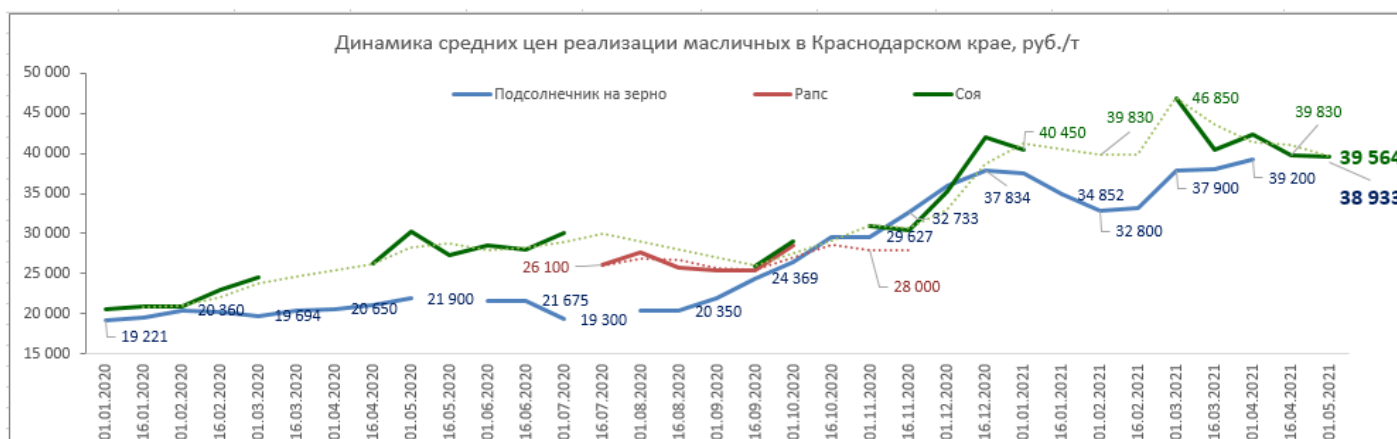
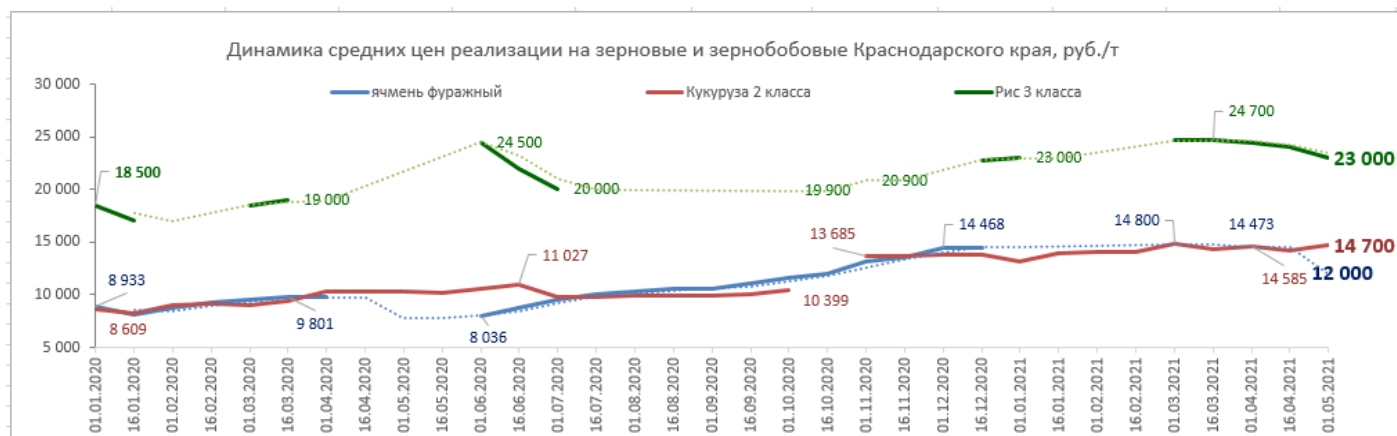
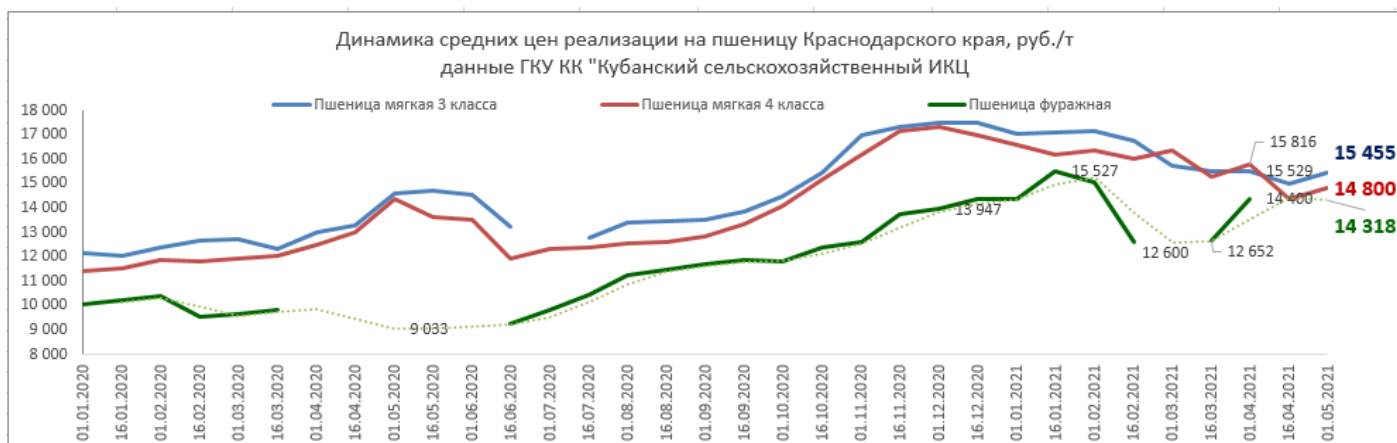


Цены закупки зерна предприятий-переработчиков по регионам РФ (с НДС) по состоянию на 07.05.2021

Область	Пшеница 3 класс	Пшеница 4 класс	Рожь продов.	Пшеница фуражная	ячмень фуражный
Краснодарский край	17380	17022			16775
Ставропольский край				16000	
Ростовская область				16280	17160

ИСТОЧНИК: ИКАР

Сведения о средних ценах производителей на реализованную сельскохозяйственную продукцию в Краснодарском крае, руб./т (данные ГКУ КК "Кубанский сельскохозяйственный ИКЦ")								
Наименование продукции	01.01.2021	16.03.2021	01.04.2021	16.04.2021	01.05.2021	изменение за месяц, %	изменение к 2020 г., %	01.05.2020
Пшеница мягкая 3 класса	17 062	15 487	15 529	15 026	15 455	↓ -0,48	↑ 5,67	14 625
Пшеница мягкая 4 класса	16 607	15 285	15 816	14 400	14 800	↓ -6,42	↑ 3,10	14 355
Пшеница фуражная	14 363	12 652	14 400		14 318	↓ -0,57	↑ 58,52	9 033
Ячмень продовольственный		14 618	15 367	15 366	15 450	↑ 0,54	↑ 47,14	10 500
ячмень фуражный			14 473		12 000	↓ -17,09	↑ 53,26	7 830
Кукуруза 2 класса	13 235	14 382	14 585	14 175	14 700	↑ 0,79	↑ 42,24	10 335
Рис 3 класса	23 000	24 700	24 500	24 000	23 000	↓ -6,12		
Горох					23 200			8 182
Подсолнечник на зерно	37 473	38 048	39 200		38 933	↓ -0,68	↑ 77,78	21 900
Рапс								
Соя	40 450	40 370	42 415	39 830	39 564	↓ -6,72	↑ 30,57	30 300



Для написания обзора использовались следующие источники: ПроЗерно, ИКАР.

**Информация подготовлена отделом информационно-аналитическим
ГКУ КК «Кубанский сельскохозяйственный информационно-консультационный центр»**

Информация предоставляется «как есть» и только для информационных целей, не для торговых целей или консультаций, и публикуется с задержкой.