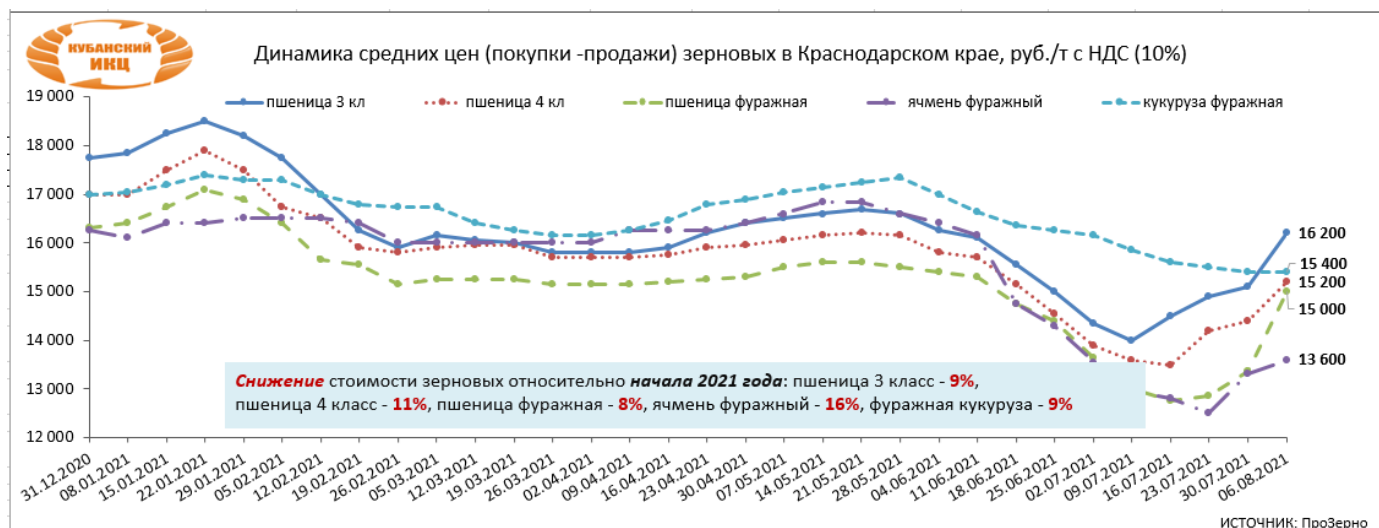


О СИТУАЦИИ НА РЫНКЕ ЗЕРНОВЫХ В КРАСНОДАРСКОМ КРАЕ ПО СОСТОЯНИЮ НА 13.08.2021 ГОДА

Средние цены (покупки-продажи) зерновых в Краснодарском крае, руб./тн с НДС (10%)									
индекс ПроЗерно	31.12.2020	09.07.2021	16.07.2021	23.07.2021	30.07.2021	06.08.2021	изменение за неделю, %	изменение к 2020 года, %	07.08.2020
пшеница 3 кл	17 750	14 000	14 500	14 900	15 100	16 200	↑ 7	↑ 12	14 500
пшеница 4 кл	17 000	13 600	13 500	14 200	14 400	15 200	↑ 6	↑ 12	13 550
пшеница фуражная	16 300	13 000	12 750	12 850	13 350	15 000	↑ 12	↑ 13	13 300
ячмень фуражный	16 250	12 950	12 800	12 500	13 300	13 600	↑ 2	↑ 17	11 650
кукуруза фуражная	17 000	15 850	15 600	15 500	15 400	15 400	→ 0	↑ 8	14 250



Закупочные цены на пшеницу 4 класса, протеин ≥ 12,5% в портах, на 13.08.2021, без НДС в Краснодарском крае

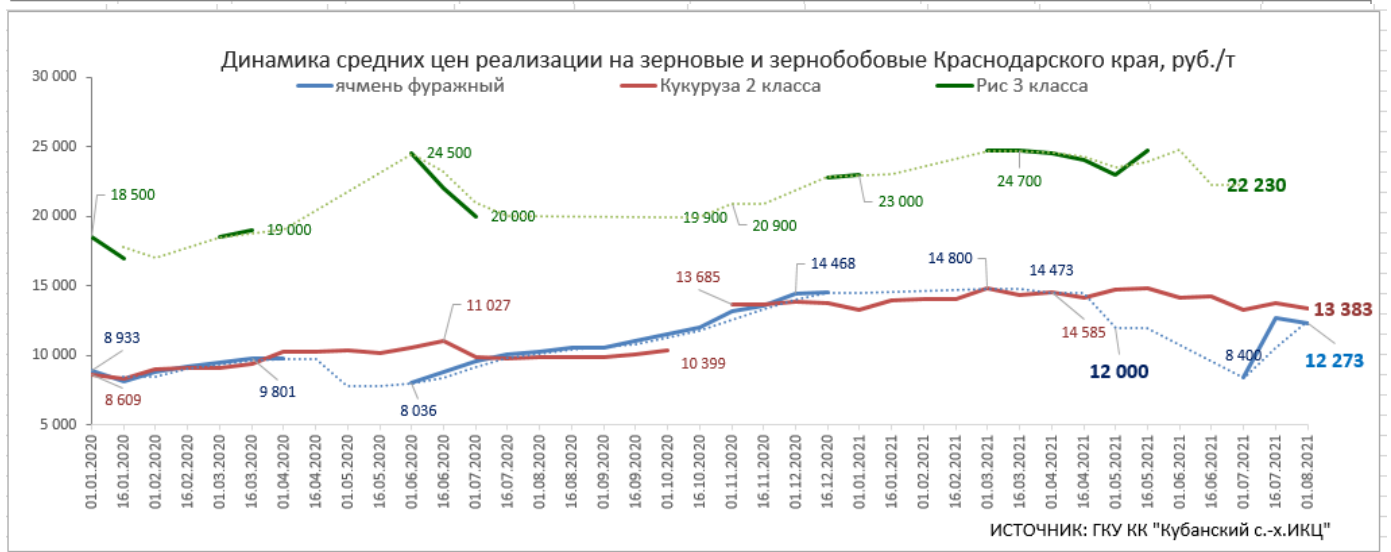
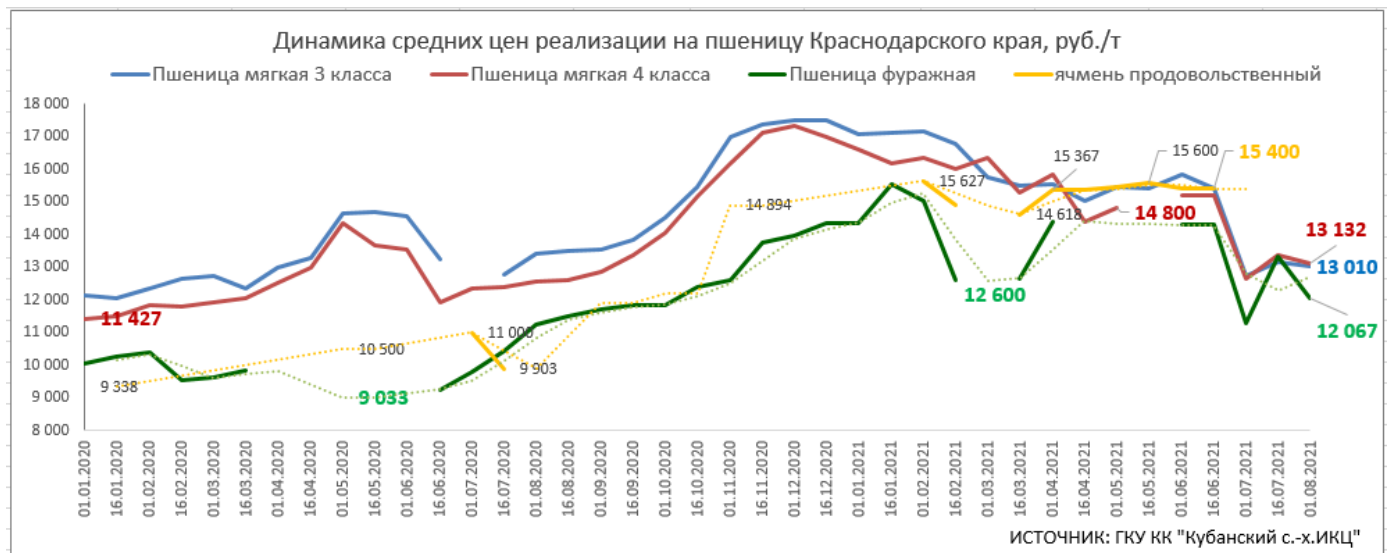
Порт	Фирма	RUR/MT	EURO/MT	USD/MT
Ейск	Ейск (КЗП Экспо)	14 000	162,14	190,30
Новороссийск	Зерновой терминал "КСК", АО (РИФ)	16 500	191,09	224,29
	НЗТ (Мирогруп)	16 300	188,78	221,57
	КСК, АО (Каргилл)	15 700	181,83	213,41
	НКХП (Мирогруп)	15 700	181,83	213,41
	НЗТ (Астон)	14 800	171,40	201,18
	НКХП, ПАО (ОЗК)	14 500	167,93	197,10
	СРТ НКХП (Зерно-Трейд)	14 300	165,61	194,38
	НЗТ СРТ (Зерно-Трейд)	14 300	165,61	194,38
	Тамань	Витерра Рус (Тамань)	16 500	191,09
Темрюк	ЗТКТ (Мирогруп)	16 300	188,78	221,57
Ейск	Ейск (КЗП Экспо)	14 000	162,14	190,30

ИСТОЧНИК: zerno.ru*

*Оптовые закупочные цены на пшеницу (без НДС). Цены собираются с сайтов компаний дважды в сутки, до 11:00 (МСК) и до 15:00 (МСК) и носят ознакомительный характер, Zerno.Ru не несет ответственность за несоответствие представленных цен актуальным ценам продаж.

Сведения о средних ценах производителей на реализованную сельскохозяйственную продукцию в Краснодарском крае, руб./т (данные ГКУ КК "Кубанский сельскохозяйственный ИКЦ")

Наименование продукции	01.06.2021	16.06.2021	01.07.2021	16.07.2021	01.08.2021	изменение за месяц, %	изменение к 2020 г., %	01.08.2020
Пшеница мягкая 3 класса	15 837	15 400	12 743	13 143	13 010	↑ 2,09	↓ -2,92	13 401
Пшеница мягкая 4 класса	15 193	15 201	12 652	13 371	13 132	↑ 3,79	↑ 4,70	12 542
Пшеница фуражная	14 300	14 300	11 267	13 333	12 067	↑ 7,10	↑ 7,19	11 258
Ячмень продовольственный	15 400	15 400				#ДЕЛО!	#ДЕЛО!	
ячмень фуражный			8 400	12 683	12 273	↑ 46,11	↑ 19,48	10 272
Кукуруза 2 класса	14 166	14 250	13 250	13 733	13 383	↑ 1,01	↑ 35,19	9 900
Рис 3 класса		22 230				#ДЕЛО!	#ДЕЛО!	
Горох	23 359		15 183	15 750	15 643	↑ 3,03	↑ 18,04	13 253
Подсолнечник на зерно	40 813	38 900				#ДЕЛО!	↓ -100,00	20 350
Рапс			45 255	46 605	46 255	↑ 2,21	↑ 66,99	27 700
Соя	44 180	39 560	43 575	43 650	43 575	↑ 0,00	#ДЕЛО!	



Информация подготовлена отделом информационно-аналитическим ГКУ КК «Кубанский сельскохозяйственный информационно-консультационный центр»

Информация предоставляется «как есть» и только для информационных целей, не для торговых целей или консультаций, и публикуется с задержкой.