

О СИТУАЦИИ НА РЫНКЕ ЗЕРНОВЫХ В КРАСНОДАРСКОМ КРАЕ ПО СОСТОЯНИЮ НА 09.04.2021 ГОДА

О СИТУАЦИИ НА РЫНКЕ ЗЕРНОВЫХ В КРАСНОДАРСКОМ КРАЕ

По оперативным данным ежедневного мониторинга о ходе сельскохозяйственных работ в хозяйствах агропромышленного комплекса в крае продолжается сев яровых культур, проводится мониторинг состояния озимых культур,

Сев яровых культур во всех категориях хозяйств по состоянию на 08.04.2021 г.:

- сев яровых (всего): план – 1 666,27 т. га; факт – 220,78 т. га (13%);
- яровая пшеница: план - 1,30 т. га; факт - 1,30 т. га (100%);
- яровой ячмень: план - 27,03 т. га; факт – 22,67 т. га (84%);
- овес: план - 6,79 т. га; факт – 5,79 т. га (85%);
- горох на зерно: план – 87,90 т. га; факт – 88,12 т. га (100%);
- многолетние бобовые травы: план - 39,39 т. га, факт – 36,82 т. га (93%);
- овощной горошек: план - 12,88 т. га, факт - 7,64 т. га (59%);
- сахарная свекла: план – 191 т. га, факт - 46,26 т. га. (24%)



Состояние **озимых культур под урожай 2021 г.** во всех категориях хозяйств на 07.04.2021 г. оценивается как: хорошее на 1 362,95 т. га, удовлетворительное на площади 419,44 т. га, гибель посевов на 0,50 т.га. Состояние **озимой пшеницы под урожай 2021г.:** хорошее – 1 217,95 т. га, удовлетворительное – 389,35 т. га. Состояние **озимого ячменя под урожай 2021г.:** хорошее – 144,11 т. га, удовлетворительное – 29,56 т. га. Состояние **озимой ржи под урожай 2021 г.** хорошее на 0,04 т.га. Состояние **озимой тритикале под урожай 2021г.:** хорошее – 0,84 т. га, удовлетворительное – 0,54 т. га. Состояние **озимого рапса под урожай 2021г.:** хорошее – 22,27 т. га, удовлетворительное – 25,70 т. га, плохое – 2,10 т. га, нет всходов – 1,91 т. га.



Количество зерна, масло семян на токах, складах и хозяйствах Краснодарского края урожая 2020г. по состоянию на 06.04.2021 года, составляет **468,20 т. тн** (-52,41 т.тн за неделю), из них пшеницы продовольственной – 283,31 т. тн; пшеницы фуражной – 11,45 т. тн; ячменя – 22,27 т. тн; кукурузы – 62,22 т. тн; риса – 76,40 т. тн; подсолнечника – 8,74 т. тн; сои – 3,81 т. тн.



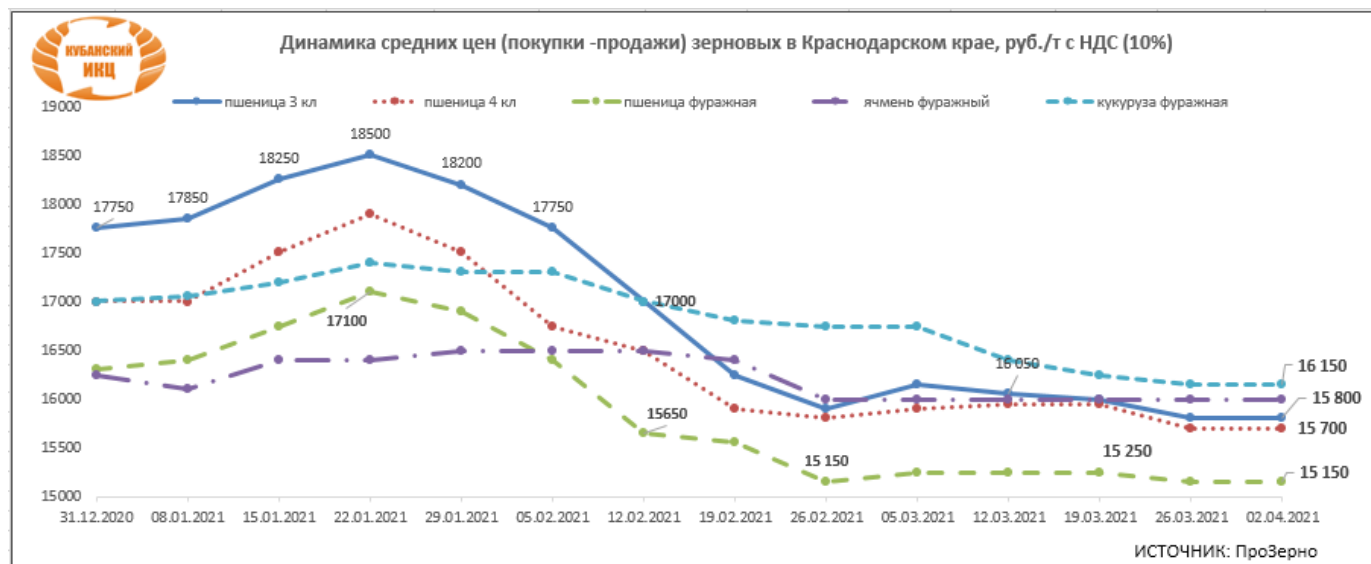
Создание запасов зерна пшеницы 3 класса урожая 2020 года для нужд хлебопечения в МО: потребность 118 420 тн, фактически созданы запасы – 120 770 тн (102%) Расход зерна для производства муки для хлебопечения – 62 672 тн, остаток зерна составляет – 58 098 тн.

По предоставленной информации элеваторами и ХПП по состоянию на 08.04.2021 года, **наличие на элеваторах Краснодарского края зерновых, зернобобовых и масличных культур урожая 2020г.** - 405,81 тыс.т (-12,05 тыс. т к

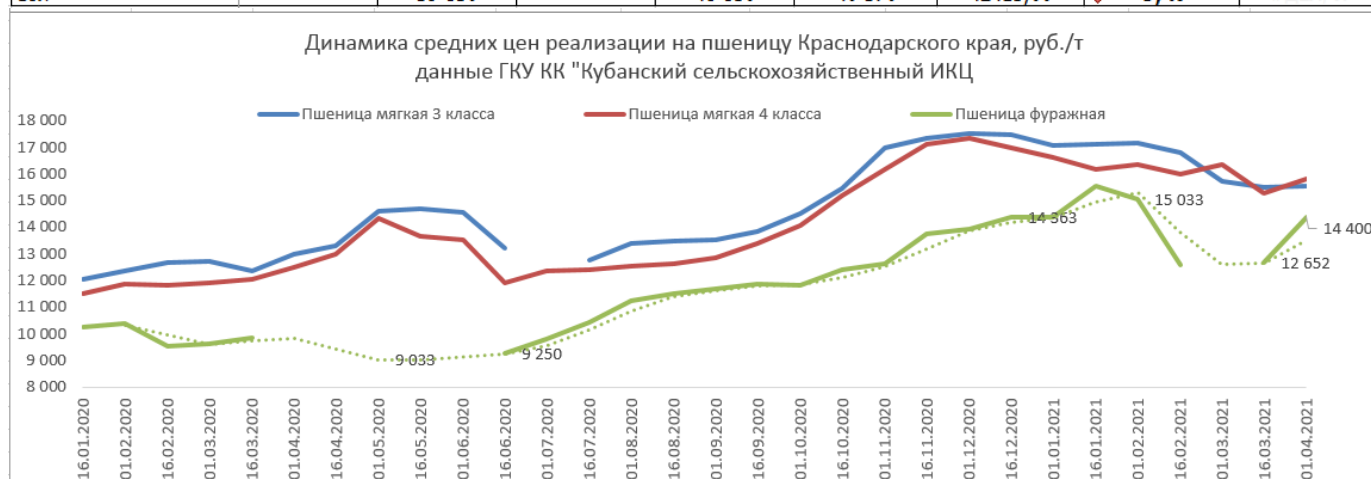
предыдущей неделе), из них: пшеницы - 125,70 тыс.т, ячменя - 26,26 тыс.т, подсолнечника - 31,61 тыс.т, кукурузы - 83,25 тыс.т, сои - 15,08 тыс.т, риса - 119,32 тыс.т, гороха - 1,07 тыс.т, других культур - 3,51 тыс.т.

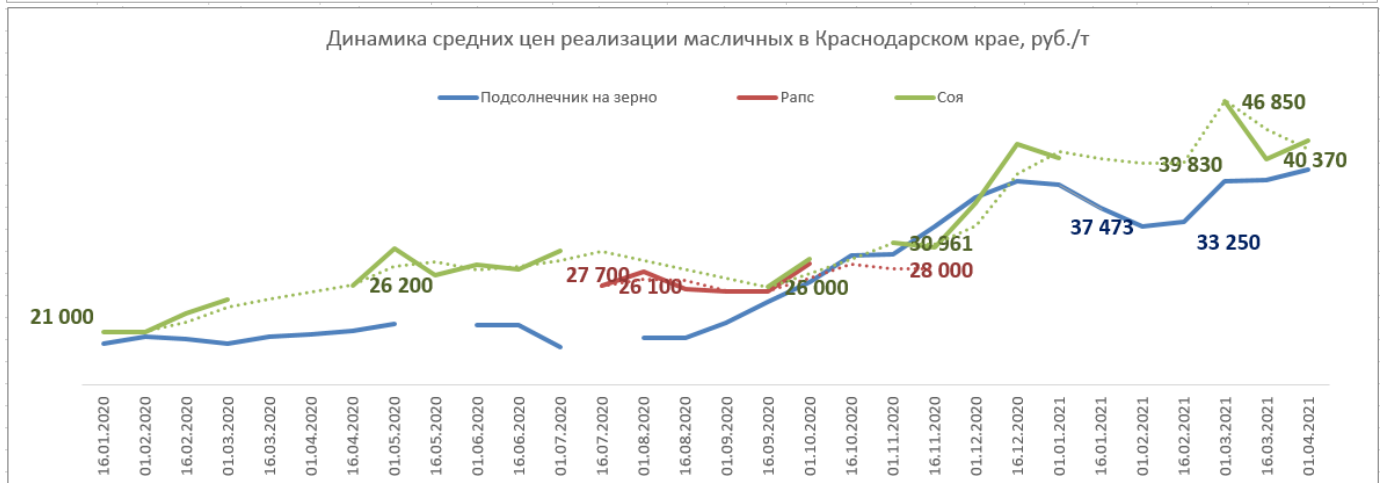
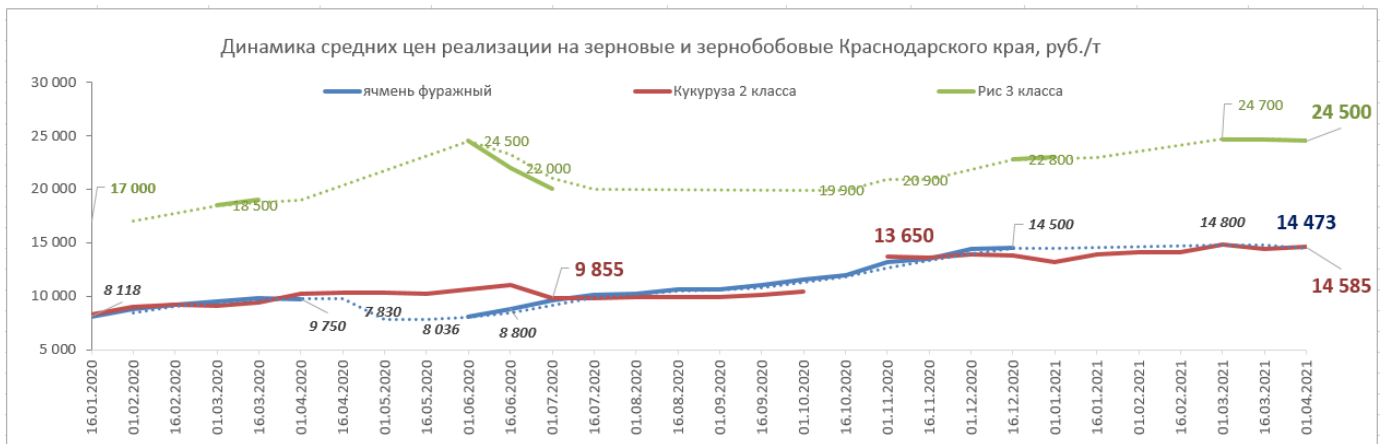
НЕМНОГО О ЦЕНАХ НА ЗЕРНОВЫЕ В КРАСНОДАРСКОМ КРАЕ

Средние цены (покупки-продажи) зерновых в Краснодарском крае, руб./тн с НДС (10%)								
индекс ПроЗерно	31.12.2020	05.03.2021	12.03.2021	19.03.2021	26.03.2021	02.04.2021	изменение за неделю, %	изменение к 2020 года, %
пшеница 3 кл	17750	16 150	16 050	16 000	15 800	15 800	0	1
пшеница 4 кл	17000	15 900	15 950	15 950	15 700	15 700	0	4
пшеница фуражная	16300	15 250	15 250	15 250	15 150	15 150	0	4
ячмень фуражный	16250	16 000	16 000	16 000	16 000	16 000	0	37
кукуруза фуражная	17000	16 750	16 400	16 250	16 150	16 150	0	39



Сведения о средних ценах производителей на реализованную сельскохозяйственную продукцию в Краснодарском крае, руб./т (данные ГКУ КК "Кубанский сельскохозяйственный ИКЦ")								
Наименование продукции	16.01.2021	01.02.2021	16.02.2021	01.03.2021	16.03.2021	01.04.2021	изменение за месяц, %	изменение к 2020 г., %
Пшеница мягкая 3 класса	17 121	17 161	16 782	15 735	15 487	15529,00	-1,31	19,58
Пшеница мягкая 4 класса	16 188	16 340	16 005	16 349	15 285	15816,00	-3,26	26,47
Пшеница фуражная	15 527	15 033	12 600		12 652	14400,00	#ДЕЛ/0!	#ДЕЛ/0!
Ячмень продовольственный		15 627	14 890		14 618	15366,67	#ДЕЛ/0!	#ДЕЛ/0!
ячмень фуражный				14 800		14472,67	-2,21	48,44
Кукуруза 2 класса	13 917	14 082	14 083	14 815	14 382	14584,75	-1,55	42,15
Рис 3 класса				24 700	24 700	24500,00	-0,81	#ДЕЛ/0!
Горох				19 500				
Подсолнечник на зерно	34 852	32 800	33 250	37 900	38 048	39200,00	3,43	89,83
Рапс							#ДЕЛ/0!	#ДЕЛ/0!
Соя		39 830		46 850	40 370	42415,00	-9,47	#ДЕЛ/0!





**Информация подготовлена отделом информационно-аналитическим
ГКУ КК «Кубанский сельскохозяйственный информационно-консультационный центр»**

Информация предоставляется «как есть» и только для информационных целей, не для торговых целей или консультаций, и публикуется с задержкой.