

## О СИТУАЦИИ НА РЫНКЕ ЗЕРНОВЫХ В КРАСНОДАРСКОМ КРАЕ ПО СОСТОЯНИЮ НА 05.02.2021 ГОДА

В начале обзора рассмотрим состояние сельскохозяйственных работ в хозяйствах агропромышленного комплекса Краснодарского края. По оперативным данным в крае продолжается мониторинг состояния озимых культур, ведутся работы по борьбе с мышевидными грызунами, внесению удобрений, заготовке семян ранних яровых культур урожая 2021 года. Ведется мониторинг зерновых на складах, элеваторах и хозяйствах края. Теперь по порядку об этом и в конце обзора о ценах на зерновые и масличные.

Ведется **борьба с мышевидными грызунами**. По состоянию на 29.01.2021 года на посевах озимых: требуется обработать 26,29 т.га, фактически обработано 16,33 т.га (62% к плану), на посевах многолетних трав: фактически обработано 5,87 т.га (68% от 8,57 т.га), прочие: фактически обработано 0,31 т.га.

Состояние **озимых культур под урожай 2021 г.** во всех категориях хозяйств на 03.02.2021 г. оценивается как: хорошее на 1 103,61 т.га, удовлетворительное на площади 679,24 т.га.

Состояние **озимой пшеницы под урожай 2021г.:** хорошее – 974,22 т.га, удовлетворительное – 633,33 т.га.

Состояние **озимого ячменя под урожай 2021г.:** хорошее – 128,44 т.га, удовлетворительное – 45,41 т.га.

Состояние **озимой ржи под урожай 2021 г.** хорошее на 0,04 т.га.

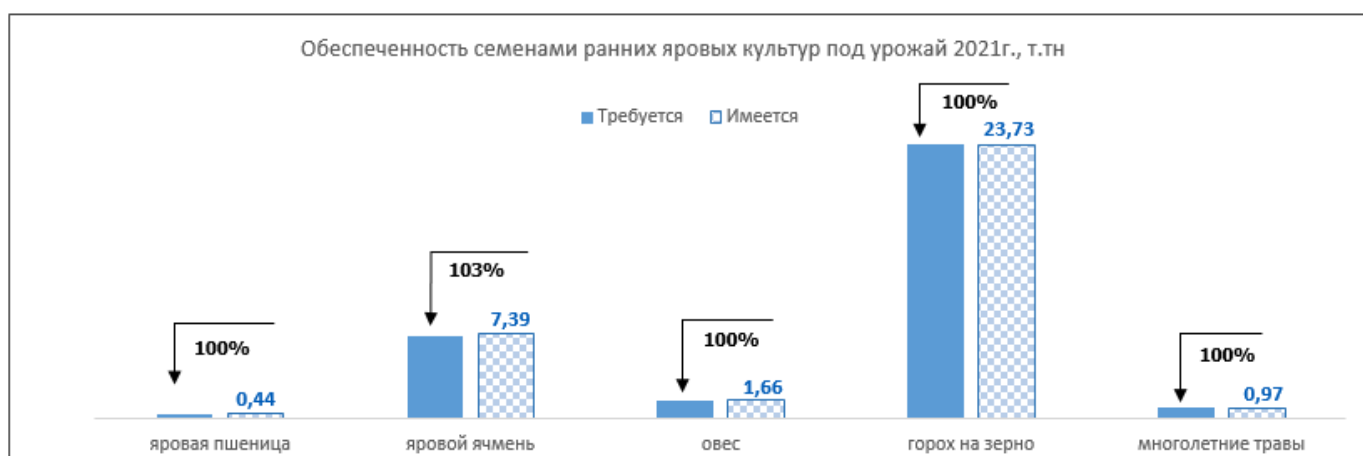
Состояние **озимой тритикале под урожай 2021г.:** хорошее – 0,91 т.га, удовлетворительное – 0,49 т.га.

Состояние **озимого рапса под урожай 2021г.:** хорошее – 22,96 т.га, удовлетворительное – 29,51 т.га, плохое – 4,28 т.га, нет всходов – 4,96 га



### Обеспеченность семенами ранних яровых культур урожая 2021 года на 01.02.2021 года:

- **яровая пшеница:** требуется 0,44 т.тн, имеется 0,44 т.тн (100%);
- **яровой ячмень:** требуется 7,20 т.тн, имеется 7,39 т.тн (103%);
- **овес:** требуется 1,65 т.тн, имеется 1,66 т.тн (100%);
- **горох на зерно:** требуется 23,82 т.тн, имеется 23,73 т.тн (100%);
- **многолетние травы:** требуется 0,97 т.тн, имеется 0,97 т.тн (100%).



**Количество зерна, масло семян на токах, складах и хозяйствах Краснодарского края** урожая 2019 и 2020 гг. по состоянию на 02.02.2021 года, составляет **1 239,05** т.тн (-146,30 т.тн за неделю), из них пшеницы продовольственной – 667,48 т.тн; пшеницы фуражной – 54,55 т.тн; ячменя – 54,04 т.тн; кукурузы – 211,53 т.тн; риса – 158,70 т.тн; подсолнечника – 65,45 т.тн; сои – 27,30 т.тн.



**Создание запасов зерна пшеницы 3 класса урожая 2020 года для нужд хлебопечения в МО: потребность 118 420 тн, фактически созданы запасы – 120 770 тн (102%) Расход зерна для производства муки для хлебопечения – 43 050 тн, остаток зерна составляет – 77 720 тн.**

Остаток зерна пшеницы 3 класса урожая 2019 г. составляет 136 тн.

По предоставленной информации элеваторами и ХПП по состоянию на *04.02.2021 года*, **наличие на элеваторах Краснодарского края зерновых, зернобобовых и масличных культур урожая 2020 года** 699,28 тыс.т, из них: пшеницы - 218,04 тыс.т, ячменя - 56,17 тыс.т, подсолнечника - 56,94 тыс.т, кукурузы -176,60 тыс.т, сои - 28,85 тыс.т, риса - 149,25 тыс.т, гороха - 2,09 тыс.т, других культур - 11,34 тыс.т.

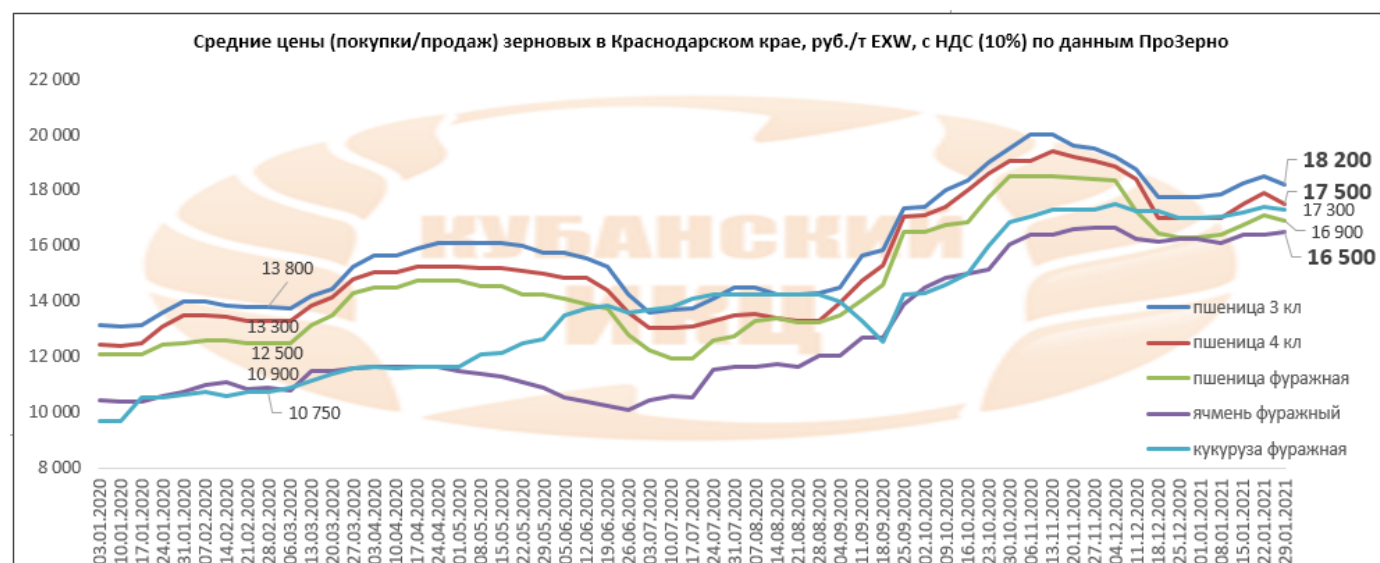
**Теперь перейдем непосредственно к ценам на зерновые.**

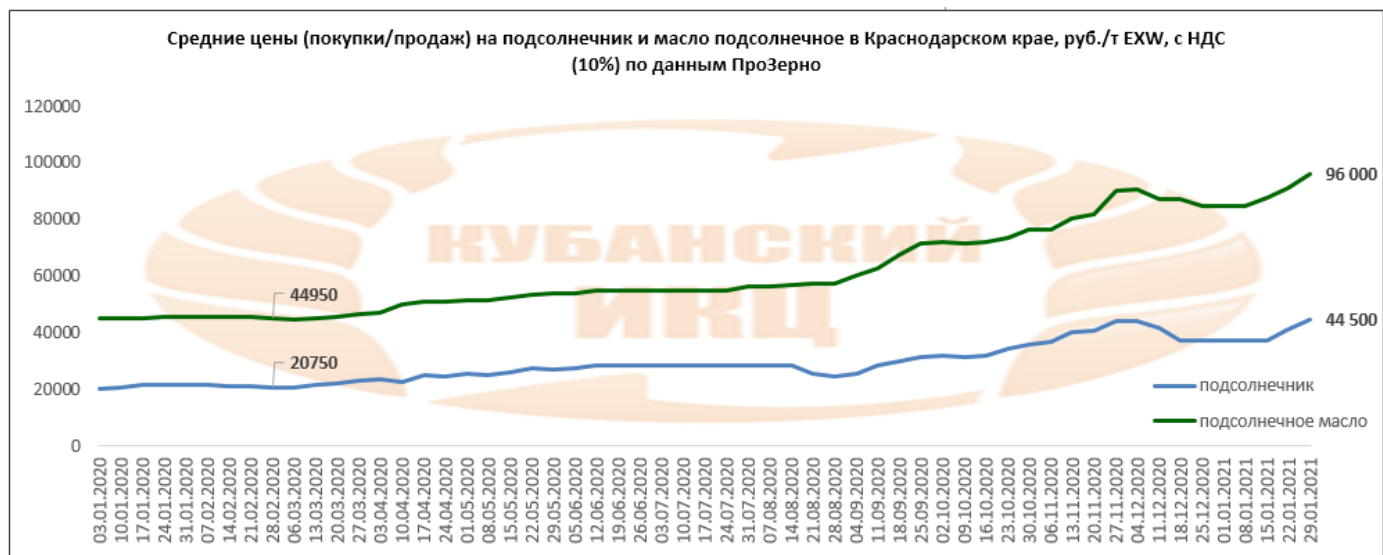
**Средние цены (покупки/продаж) зерновых в Краснодарском крае, руб./т EXW, с НДС (10%) по данным ПроЗерно**

Наименование продукции	31.12.2020	08.01.2021	15.01.2021	22.01.2021	29.01.2021	изменение за неделю, %	изменение к 2020 года, %
пшеница 3 кл	17 750	17 850	18 250	18 500	18 200	↓ -1,6	↑ 30,0
пшеница 4 кл	17 000	17 000	17 500	17 900	17 500	↓ -2,2	↑ 29,6
пшеница фуражная	16 300	16 400	16 750	17 100	16 900	↓ -1,2	↑ 35,2
ячмень фуражный	16 250	16 100	16 400	16 400	16 500	↑ 0,6	↑ 53,5
кукуруза фуражная	17 000	17 050	17 200	17 400	17 300	↓ -0,6	↑ 62,4

**Средние цены (покупки/продаж) на подсолнечник и масло подсолнечное в Краснодарском крае, руб./т EXW, с НДС (10%) по данным ПроЗерно**

Наименование продукции	31.12.2020	08.01.2021	15.01.2021	22.01.2021	29.01.2021	изменение за неделю, %	изменение к 2020 года, %
подсолнечник	37000	37000	37000	41000	44 500	↑ 8,54	↑ 106,98
подсолнечное масло	84500	84500	87500	91000	96 000	↑ 5,49	↑ 109,84





**Информация подготовлена отделом информационно-аналитическим  
ГКУ КК «Кубанский сельскохозяйственный информационно-консультационный центр»**

Информация предоставляется «как есть» и только для информационных целей, не для торговых целей или консультаций, и публикуется с задержкой.