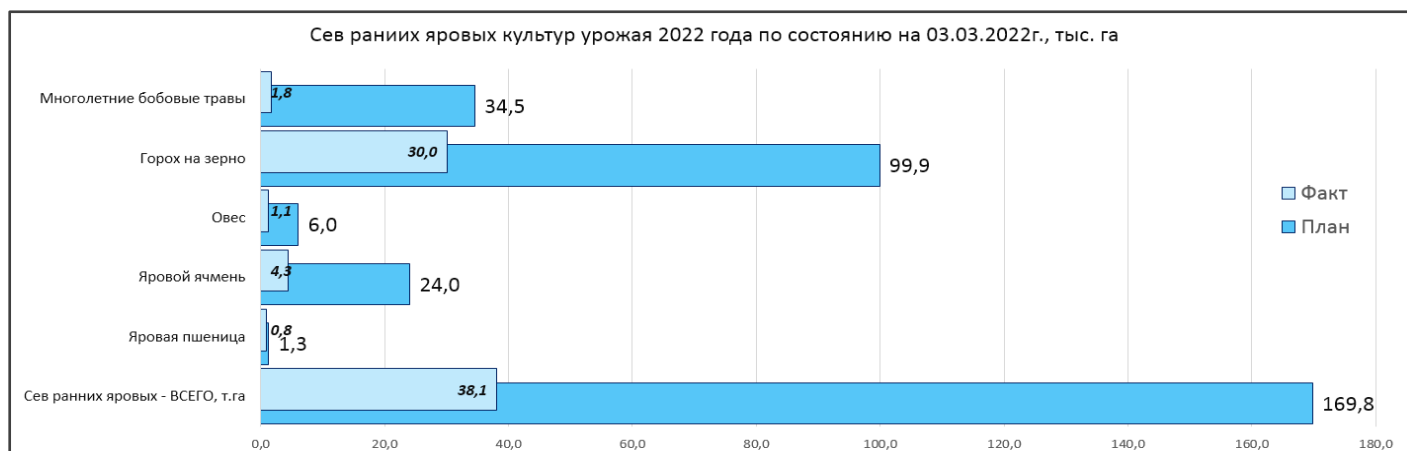


О СИТУАЦИИ НА РЫНКЕ ЗЕРНОВЫХ В КРАСНОДАРСКОМ КРАЕ ПО СОСТОЯНИЮ НА 04.03.2022 ГОДА

О СИТУАЦИИ НА РЫНКЕ ЗЕРНОВЫХ В КРАСНОДАРСКОМ КРАЕ

По оперативным данным ежедневного мониторинга о ходе сельскохозяйственных работ в хозяйствах агропромышленного комплекса в крае начался сев ранних яровых культур урожая 2022 года.

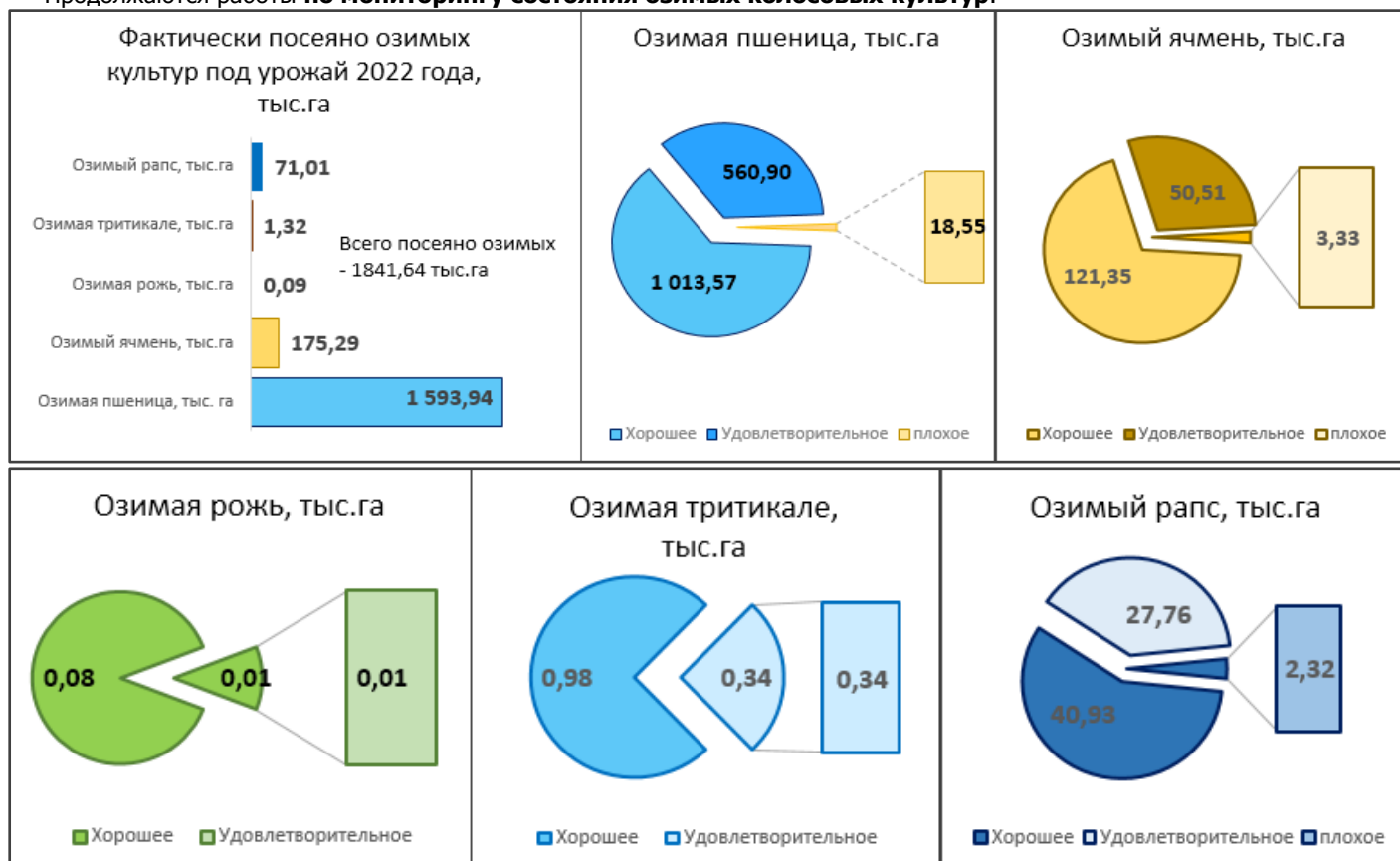


Создание запасов зерна пшеницы 3 класса урожая 2021 года по состоянию на 03.03.2022 г. для нужд хлебопечения в МО: потребность 128 880 тн, фактически созданы запасы – 124 593 тн (97%) Расход зерна для производства муки для хлебопечения – 48 875 тн, остаток зерна составляет – 75 718 тн.

По предоставленной информации элеваторами и ХПП по состоянию на 03.03.2022 года, **остатки на элеваторах Краснодарского края зерновых, зернобобовых и масличных культур урожая 2021 года** всего 779,31 тыс. т, (- 26,79 тыс. т к предыдущей дате 24.02.2022 г.) из них: пшеницы - 329,05 тыс. т, ячменя - 66,69 тыс. т, подсолнечника - 44,52 тыс. т, кукурузы - 155,58 тыс. т, сои - 46,18 тыс. т, рапса - 3,35 тыс. т, риса - 126,23 тыс. т, гороха - 5,01 тыс. т, других культур (сорго, зерновая смесь и др.) - 2,70 тыс. т.

Количество зерна, масло семян на токах, складах и хозяйствах Краснодарского края по состоянию на 01.03.2022 г., составляет 1 853,39 т. тн (-109,90 т. тн к предыдущей дате 22.02.2022 г.): из них пшеницы продовольственной – 1 097,44 т. тн; пшеницы фуражной – 33,59 т. тн; ячменя – 56,19 т. тн; кукурузы – 407,40 т. тн; риса – 87,55 т. тн, подсолнечника – 154,43 т. тн, сои – 16,47 т. тн, рапса – 0,32 т. тн.

Продолжаются работы по мониторингу состояния озимых колосовых культур.



Перейдем непосредственно к ценам на зерновые в Краснодарском крае.

Закупочные цены на пшеницу 4 класса, протеин ≥ 12,5% в портах, на 03.03.2022г., без НДС*

Регион	Базис	Фирма	RUR/MT	EURO/MT	USD/MT	
Краснодарский край	Новороссийск	Зерновой терминал "КСК", АО (РИФ)	16 800	146,66	162,71	
		НЗТ (Деметра Трейдинг)	16 000	139,67	154,97	
		НКХП (Деметра Трейдинг)	16 000	139,67	154,97	
		НКХП, ПАО (ОЗК)	15 400	134,43	149,15	
		Тамань	Витерра Рус (Тамань)	16 800	146,66	162,71
		Темрюк	ЗТКТ (Деметра Трейдинг)	16 000	139,67	154,97
Ростовская область	Азов	РИФ ТД, ООО (РИФ)	15 100	131,82	146,25	
		Азовский портовый элеватор (Астон)	15 100	131,82	146,25	
		Ростов-на-Дону	Ростовский зерновой терминал, ООО (РИФ)	15 100	131,82	146,25
			Астон, АО	15 100	131,82	146,25
			Агропорт Устье Дона, ООО (Луис Дрейфус Восток)	14 700	128,32	142,37
			Юг Руси, АО	14 400	125,70	139,47
	Таганрог	Белокалитвинский Филиал ЗАО (Юг Руси)	13 600	118,72	131,72	
		Успенский Филиал, ЗАО (Юг Руси)	13 600	118,72	131,72	
		Базковский Филиал, ЗАО (Юг Руси)	13 600	118,72	131,72	
		Целинский ф-л, ЗАО (Юг Руси)	13 600	118,72	131,72	
		ТСРЗ СРТ (Зерно-Трейд)	14 000	122,21	135,59	
		Сальский ф-л Хлебозавод, ООО (Юг Руси)	13 600	118,72	131,72	

ИСТОЧНИК: zerno.ru

Оптовые закупочные цены на пшеницу 5 класс (руб./т), без НДС

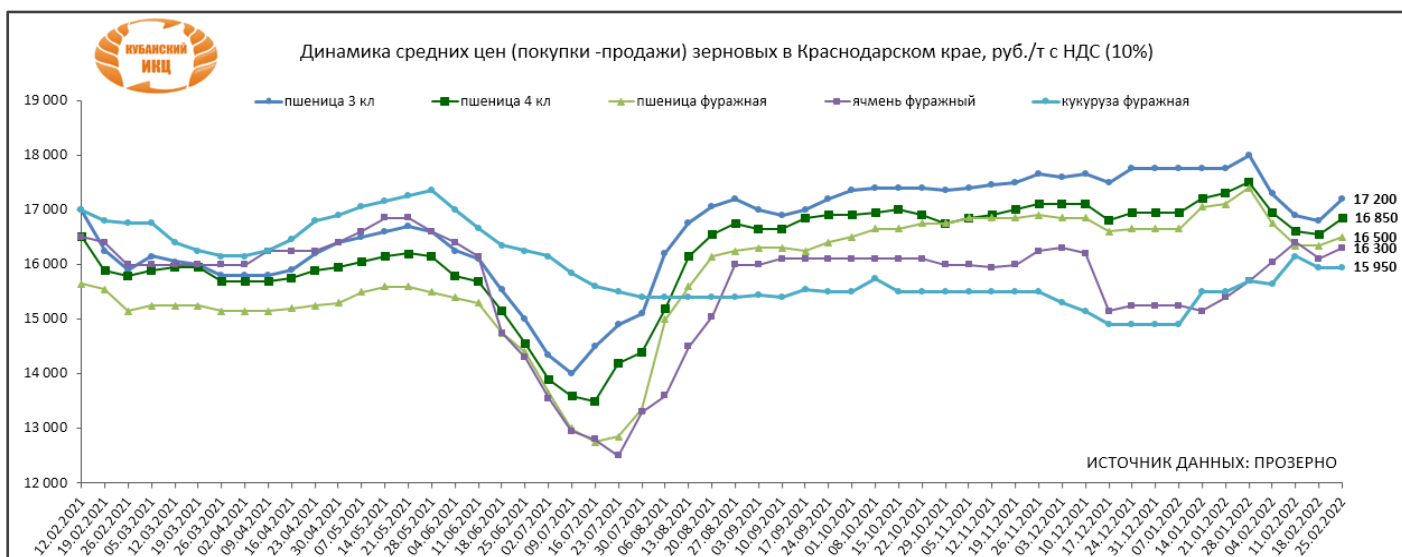
(курс доллара на дату: 103.249)

Город	Фирма	Цены на пшеницу, класс 5
Краснодар	Био Ферма, Кисляковка (Астон)	14700 - 14900
Новороссийск	Зерновой терминал "КСК", АО (РИФ)	16700
	НКХП, ПАО (ОЗК)	14800 - 15200

ИСТОЧНИК: zerno.ru

Средние цены (покупки-продажи) зерновых в Краснодарском крае, руб./тн с НДС (10%)

индекс ПроЗерно	28.01.2022	04.02.2022	11.02.2022	18.02.2022	25.02.2022	изменение за неделю, %	изменение к 2021 году, %	26.02.2021
пшеница 3 кл	18 000	17 300	16 900	16 800	17 200	↑ 2	↑ 8	15 900
пшеница 4 кл	17 500	16 950	16 600	16 550	16 850	↑ 2	↑ 7	15 800
пшеница фуражная	17 400	16 750	16 350	16 350	16 500	↑ 1	↑ 9	15 150
ячмень фуражный	15 700	16 050	16 400	16 100	16 300	↑ 1	↑ 2	16 000
кукуруза фуражная	15 700	15 650	16 150	15 950	15 950	→ 0	↓ -5	16 750



ИСТОЧНИК ДАННЫХ: ПРОЗЕРНО

По отношению к началу 2022 года цены на пшеницу всех классов показали снижение: 3 класс на 3%, 4 класс и фуражная на 1%. Ячмень и кукуруза фуражные выросли в цене на 7% относительно 7 января 2022 года.

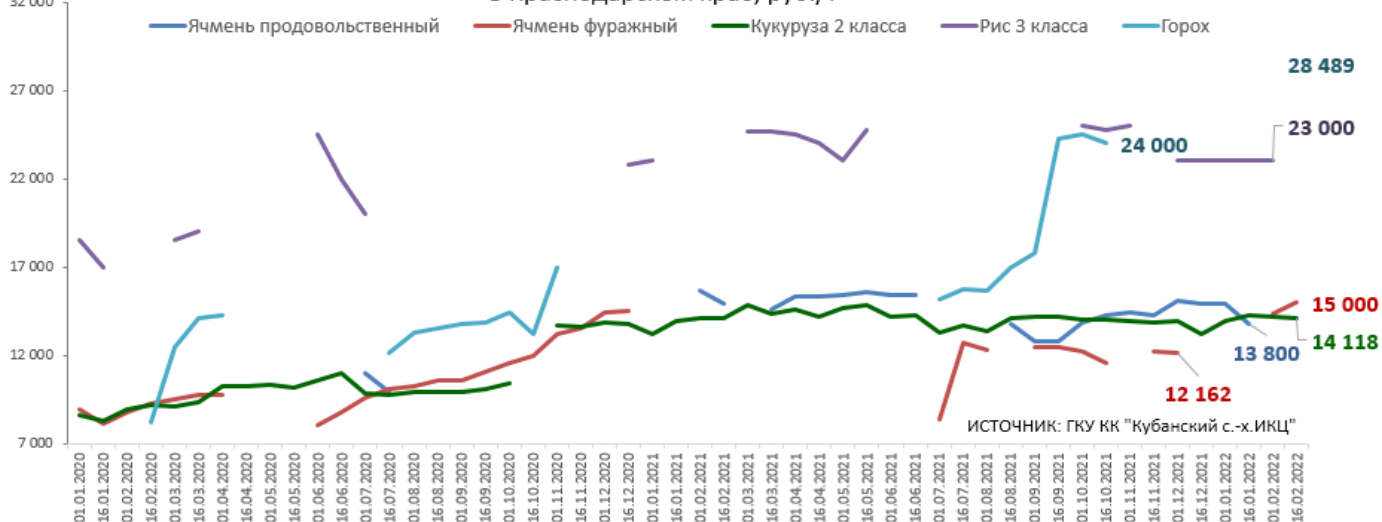
Сведения о средних ценах производителей на реализованную сельскохозяйственную продукцию в Краснодарском крае, руб./т (данные ГКУ КК "Кубанский сельскохозяйственный ИКЦ")

Наименование продукции	01.12.2021	16.12.2021	01.01.2022	16.01.2022	01.02.2022	изменение за месяц, %	изменение к 2021 г., %	16.02.2021
Пшеница мягкая 3 класса	16 210	16 479	16 992	16 674	16 461	↓ -3,13	↓ -4,08	16 782
Пшеница мягкая 4 класса	16 052	16 124	16 171	15 872	16 417	↑ 1,52	↑ 0,47	16 005
Пшеница фуражная	13 400	14 080	15 050	15 050	15 000	↓ -0,33	↓ -0,22	12 600
Ячмень продовольственный	15 073	14 950	14 900	13 800		↓ -100,00	↓ -100,00	14 890
Ячмень фуражный	12 162		12 199		14 314	↑ 17,33	#ДЕЛ/0!	
Кукуруза 2 класса	13 936	13 193	13 903	14 304	14 154	↑ 1,80	↑ 0,51	14 083
Рис 3 класса	23 000	23 000	23 000	23 000	23 000	↑ 0,00	#ДЕЛ/0!	
Горох	23 184				28 489	#ДЕЛ/0!	#ДЕЛ/0!	
Подсолнечник на зерно	38 270	37 952	40 684	38 652	39 415	↓ -3,12	↑ 20,17	33 250
Рапс						#ДЕЛ/0!	#ДЕЛ/0!	
Соя	48 706	47 655	45 987	47 655	47 655	↑ 3,63	↑ 19,65	

Динамика средних цен реализации на зерновые в Краснодарском крае, руб./т



Динамика средних цен реализации на зерновые и зернобобовые в Краснодарском крае, руб./т



ИСТОЧНИКИ ИНФОРМАЦИИ: МСХ КК, zerno.ru, ПроЗерно.

Информация подготовлена отделом информационно-аналитическим ГКУ КК «Кубанский сельскохозяйственный информационно-консультационный центр»

Информация предоставляется «как есть» и только для информационных целей, не для торговых целей или консультаций, и публикуется с задержкой.