

ОБЗОР РЫНКОВ ЗЕРНОВЫХ КУЛЬТУР ПО СОСТОЯНИЮ НА 03.04.2020

Обычно мы пишем краткий вывод в финале обзора. Но сегодня можно сделать наоборот и кратко пройтись по главным новостям рынков. Безусловно, это выход свежего отчёта от USDA с корректировкой балансов, согласно которому, кукуруза оказалась не в фаворе. Да и в целом, опубликованные данные не очень понравились трейдерам и фермерам. Если же говорить об отчётах по российскому рынку, то согласно поступающей информации, сельскохозяйственные работы ведутся согласно графику и даже с опережением, несмотря на неделю выходных и закрытие на карантин ряда регионов. Цена на зерновые и не только, до самого последнего момента росла, что вполне закономерно и объясняется желанием завершить по максимуму отгрузку до осуществления таких сценариев как ограничение экспорта или закрытие портов на карантинные мероприятия. Соответственно, росли объёмы отгрузок. Хотя, согласно приведённой ниже отчётности, азовское направление было более активно чем черноморское, (правда, учтём нюансы, что там включены внутренние речные перемещения).

Биржевая торговля двигалась разнопланово и в корне отличалась от того, что можно было наблюдать на прошлой неделе. В основном, это касается цен в рублях. Так как курс доллара значительно просел, от 80 с лишком на прошлой неделе до практически неизменных 77 рублей на этой неделе. Хотя, биржевых брокеров сейчас больше волнует топливо и интриги вокруг ОПЕК. Так как это влияет на покупательскую способность доллара. Новости о торговой войне с Китаем ушли даже не на второй, а куда то на пятый план и мало кто наблюдает, кто кому должен поставлять сою.

Европейский рынок пассивен. Более-менее регулярная информация поступает о торгах во Франции. В других странах, (Индия, например) не только публикация отчётности, но и сельхозработы остановлены полностью.

Так же, наблюдается снижение активности информагентств. Из-за вынужденных выходных, сайты некоторых не функционируют или же ограничиваются 2-3 новостями за неделю.

Мировой рынок зерна: дружное снижение

Котировки майских фьючерсов мягкой пшеницы в Чикаго показали самое большое снижение за последние семь месяцев. Давление на рынок оказывают резкое укрепление курса доллара, а также падение фондовых и мировых товарных рынков из-за рисков, связанных с усугубляющейся ситуацией с пандемией Covid-19.

Американские фермеры планируют увеличить площадь посевов кукурузы на 8% нынешней весной до восьмилетнего максимума, заявило правительство США во вторник. Прогноз посевных площадей был опубликован на фоне уменьшения спроса на кукурузу из-за сокращения производства топливного этанола в связи с пандемией коронавируса.

Майские фьючерсы на кукурузу, которые и без того были на пути к своим крупнейшим месячным потерям с августа, рухнули еще больше после публикации оценки. «...сигнал, который рынок посылает фермерам, прост: не сажайте кукурузу», - прокомментировал Крейг Тернер, брокер по сырьевым товарам в Daniels Trading, Чикаго.

Департамент сельского хозяйства США в своем ежегодном отчете о перспективах посевов, который основан на опросе около 80 000 фермеров, проведенном в течение первых двух недель марта, прогнозирует посевные площади кукурузы на уровне 96,990 млн акров, сои — 83,510 млн акров.

Аналитики ожидали, что отчет покажет, что фермеры планируют засеять 94,328 млн акров кукурузы и 84,865 млн акров сои, согласно средним оценкам, полученным в ходе опроса Reuters. Посевы всей пшеницы были оценены в 44,655 млн акров.

Министерство сельского хозяйства США также сообщило, что запасы кукурузы по состоянию на 1 марта составили 7,953 млрд бушелей, по сравнению с 8,125 млрд бушелей, согласно опросу Reuters, и на 661 млн бушелей меньше, чем годом ранее.

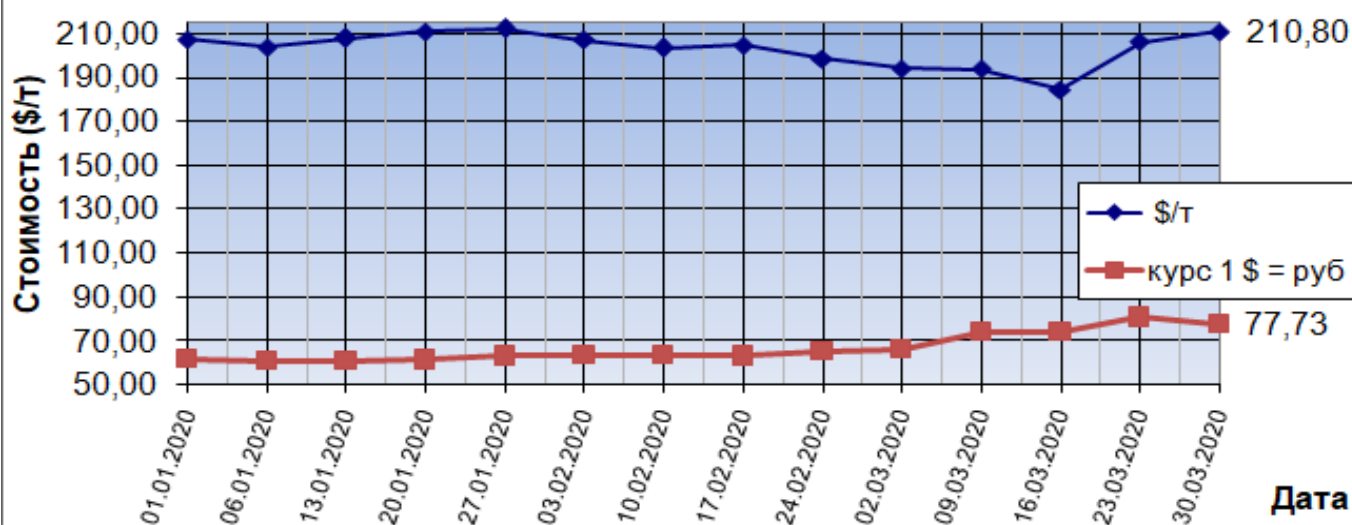
Запасы сои составили 2,253 млрд бушелей, что близко к ожиданиям рынка на уровне 2,241 млрд бушелей, а запасы пшеницы составили 1,412 млрд бушелей по сравнению со средним прогнозом аналитиков в 1,432 млрд бушелей.

По итогам торгового дня майские котировки мягкой озимой пшеницы CBOT в Чикаго снизились до \$202,18 за тонну, фьючерсы твердой озимой пшеницы KCBT в Канзас-Сити - до \$174,53 за тонну, фьючерсы твердой яровой пшеницы MGEX в Миннеаполисе упали до \$192,72 за тонну.

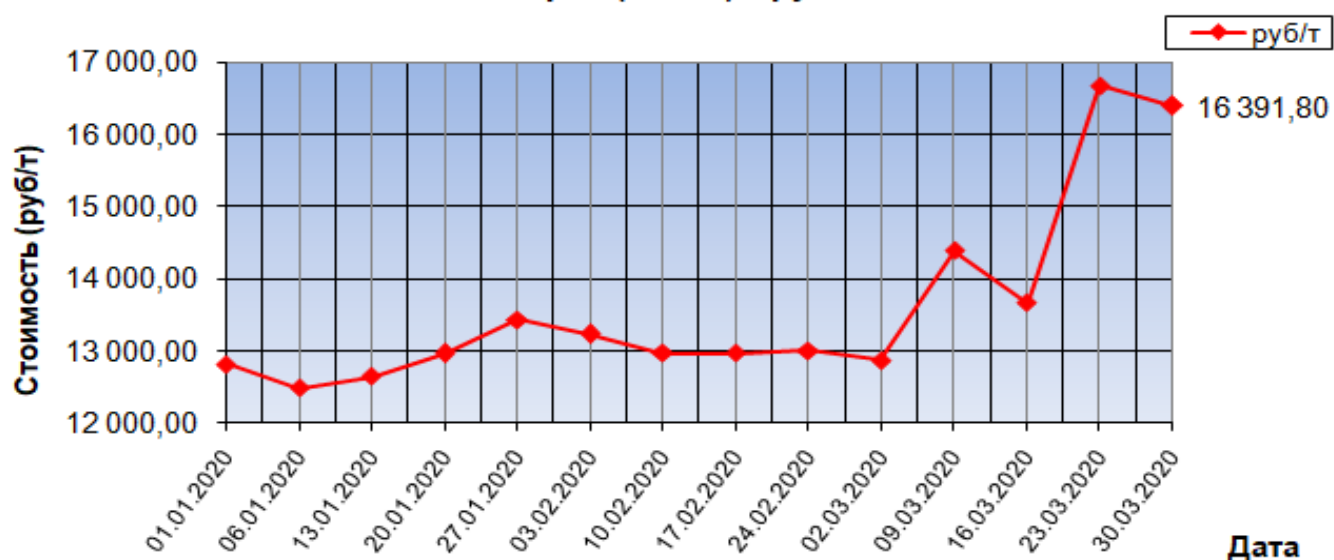
На Чикагской товарно-сырьевой бирже (**CBOT**) в среду котировки фьючерсных контрактов с поставкой в мае:

пшеница (май 2020) - 202,18 дол./т (15715 руб./т) - минус (!) 3,25%;
кукуруза (май 2020) - 131,79 дол./т (10240 руб./т) - минус 1,76%;
соя - бобы (май 2020) - 317,00 дол./т (24640 руб./т) - минус 2,62%;
рис необр (май 2020) - 688,63 дол./т (53530 руб./т) - плюс 0,14%;
рапс (ICE, май 2020) - 465,10 дол./т (36150 руб./т) - минус 0,79%.

цена фьючерсных контрактов по зерну на Чикагской Товарной Бирже (СВОТ) в долларах



цена фьючерсных контрактов по зерну на Чикагской Товарной Бирже (СВОТ) в рублях



В среду майские котировки французской пшеницы опустились до недельного минимума. По итогам торгового дня майские котировки мукомольной пшеницы на парижской бирже MATIF снизились до €193,50 за тонну (или \$211,65 за тонну), июньские котировки кукурузы упали до €166,00 за тонну (или \$181,57 за тонну).

На Парижской бирже (**MATIF**) в среду апрельских, майских, июньских контрактов на закрытие торгов составили:

Пшеница мукомольная (май 2020) - 211,65 дол./т (16450 руб./т) - минус 2,143%;

Кукуруза (июнь 2020)- 181,57 дол./т (14110 руб./т) - минус 1,49%;

Подсолнечник (ФОБ Сен Назер) - 328,14 дол./т (25505 руб./т) - минус 0,74%;

Масло подсолн (май, EXT NW Eurore, Нидерланды) - 725,00 дол./т (56355 руб./т) - плюс 0,014%.

USDA оценил запасы пшеницы, кукурузы и сои в США. Всего оказалось меньше, чем год назад

В США запасы **всей пшеницы** на 01 марта составляли 1,412 млрд. бушелей. Это на 11,4% меньше, чем на 01 марта 2019г. и на 1,4% меньше экспертных ожиданий рынка.

Аргентина: урожай пшеницы в этом сезоне вырастет до 19,8 млн. тонн. Производство пшеницы в Аргентине в 2019-20 сезоне, по данным обновленного отчета IGC от 26 марта, обещает вырасти до 19,8 млн. тонн. Месяцем ранее перспективы были скромнее на 0,3 млн. тонн. В прошлом сезоне урожай сельхозкультуры был на 0,3 млн. тонн меньше. Напомним, в 2017-18 сезоне местные аграрии собрали 18,5 млн. тонн зерновой культуры.

Размер начальных запасов сельхозкультуры в государстве в текущем маркетинговом году равен 1,7 млн. тонн. годом ранее данный показатель был более чем вдвое ниже — 0,8 млн. тонн. В феврале эксперты оценивали начальные запасы на аналогичном уровне.

Предложение пшеницы в Аргентине в 2019-20 году равно 21,5 млн. тонн. В предыдущем отчетном периоде оценка экспертов МСЗ уступала текущим ожиданиям на 0,3 млн. тонн. Сезоном ранее данный показатель был на 1,2 млн. тонн ниже.

Экспорт сельхозкультуры в прогнозируемый МГ, согласно данным мартовского отчета МСЗ, составит 13,5 млн. тонн. Февральские ожидания аналитиков были аналогичными. Напомним, в предыдущих двух сезонах объем продаж пшеницы составил 12,8 млн. тонн.

Импортных закупок пшеницы в рассматриваемый период государство производить не планирует.

Прогноз потребления пшеницы в государстве на 2019-20 сезоне равен 6,2 млн. тонн. Годом ранее данный показатель был ниже на 0,5 млн. тонн. В феврале эксперты оценивали объем использования в текущем году в размере 6 млн. тонн. В 2019-20 МГ конечные запасы зерна немного вырастут в сравнении с резервами прошлого сезона до 1,8 млн. тонн. Превышение ожиданий экспертов было всего на 0,1 млн. тонн скромнее.

Россия

Ситуация на зерновом рынке.

На прошедшей неделе (27.03.2020) на российском зерновом рынке продолжился рост ценовых показателей. Так, в ЦФО пшеница прибавила в стоимости от 100 до 125 руб./т, продовольственная рожь – 450 руб./т, фуражный ячмень – 250 руб./т.

На юге страны основными повышающими факторами стоимости зерна остаются изменение динамики курса национальной валюты и активность экспортно ориентированных предприятий. В результате цена на пшеницу 3-го класса и кукурузу выросла в среднем на 425 руб./т, пшеницу 4-го класса – на 500 руб./т, пшеницу 5-го класса – на 650 руб./т, фуражный ячмень – на 450 руб./т.

В Поволжье пшеница 3-го и 5-го классов подорожала на 350 руб./т, пшеница 4-го класса – на 150 руб./т, продовольственная рожь – на 300 руб./т, фуражный ячмень – на 200 руб./т, кукуруза на зерно – на 75 руб./т.

На Урале ценовые показатели были стабильны. Исключение составила стоимость пшеницы 5-го класса и продовольственной ржи, которая увеличилась в среднем на 100 руб./т.

В Сибири цена на продовольственную пшеницу выросла в пределах 150-400 руб./т, а пшеницу 5-го класса и фуражный ячмень – на 250 руб./т.

По информации ФТС, экспорт зерна в текущем сельскохозяйственном сезоне по состоянию на 23 марта 2020 года составил 32,2 млн тонн, что практически на 13,2% ниже аналогичного показателя прошлого 2018/2019 сельхозгода, когда было вывезено за рубеж почти 37 млн тонн зерна. В том числе продано: пшеницы – 26,5 млн тонн, ячменя – 3 млн тонн, кукурузы – 2,4 млн тонн.

Цены на ключевые сельхозкультуры по регионам от 27.03.2020

Цена руб./т. с НДС	Пшеница 3 класс	Пшеница 4 класс	Пшеница 5 класс	Рожь прод.	Ячмень фураж	Кукуруза на зерно
ЦФО	11500-14000	11000-13500	10500-12700	13200-17300	9000-11000	9000-11000
ЮФО+СКФО	11400-16250	11000-16200	10300-16000		10600-12400	10550-11800
ПФО	11600-13500	11000-13200	10000-16000	12250-15250	9400-11000	9050-11100
УрФО	10300-12800	10000-11500	10200-12800	11200-15000	8200-10500	
СФО	11000-12800	10000-12300	9500-11000	9500-13600	7800-9200	

Это о ценах. Если же говорить о объемах, то согласно поступившей информации к последнему часу:

В России на 31 марта 2020 года яровой сев проведен на площади 2 млн га или 3,9% к прогнозной

По состоянию на **31 марта 2020 года** в целом по стране из 18,3 млн га подкормлено 11,6 млн га или 63,4% к площади сева озимых зерновых культур (в 2019 году – 7,4 млн га), сообщает Минсельхоз России.

Яровой сев проведен на площади 2 млн га или 3,9% к прогнозной площади (в 2019 году – 1 млн га).

Яровые зерновые культуры в целом по стране посеяны на площади 1,4 млн га или 4,7% к прогнозной площади (в 2019 году – 729,4 тыс. га). Из них **яровая пшеница** посеяна на площади 128,9 тыс. га или 1,1% к прогнозной площади (в 2019 году – 5,7 тыс. га), **яровой ячмень** – 752,6 тыс. га или 9,6% к прогнозной площади (в 2019 году – 286,6 тыс. га), кукуруза на зерно – 2,3 тыс. га или 0,1% к прогнозной площади.

Сев **подсолнечника** в отдельных регионах Южного, Северо-Кавказского и Центрального федеральных округов проведен на площади 129,6 тыс. га или 1,6% к прогнозной площади (в 2019 году – 7,7 тыс. га).

Сев **ярового рапса** в хозяйствах Брянской, Курской и Рязанской областях проведен на площади 5,3 тыс. га или 0,4% к прогнозной площади (в 2019 году – 1,1 тыс. га).

И не оставит равнодушным любого аналитика следующая новость:

Россия: на 1 марта запасов ВСЕЙ пшеницы было больше, чем год назад

Росстат с запозданием, примерно, в полмесяца, но все-таки подсчитал запасы зерна в закромах трейдеров и переработчиков на 01 марта 2020г.

В частности, запасы пшеницы у трейдеров и переработчиков на 01 марта 2020г. насчитывали 8,428 млн. тонн, что на 8,2% меньше, чем год назад. Сообщает агентство Зерно Он-Лайн.

Доля продовольственной пшеницы в запасах снизилась с 75,6% на 01 февраля до 74,8% (74,2% на 01 марта 2019г.). Наличие всей пшеницы (аграрии плюс трейдеры и переработчики) на 01 марта 2020г. составляло 16,655 млн. тонн, что на 1,1% больше, чем год назад. Такое превышение показателей запасов сезона текущего над прошедшим произошло впервые с июля 2019г.

О ходе посевной кампании непосредственно от первых лиц. Изначально, мы хотели оставить только то, что касается ситуации на полях. Но информация настолько интересная, что публикуем полностью, хоть большая часть из этого и не относится напрямую к обзору рынка зерновых.

Патрушев: «Посевная кампания ведется с опережением графика»

1 апреля Президент Российской Федерации Владимир Путин провел совещание с членами Правительства РФ по вопросам борьбы с коронавирусной инфекцией и социально-экономической повестки дня. В рамках совещания

выступил Министр сельского хозяйства РФ Дмитрий Патрушев. Он доложил о ходе посевной кампании и стратегии развития отрасли, сообщает ИА «Светич» со ссылкой на пресс-службу федерального аграрного ведомства.

По словам главы Минсельхоза России, в целом посевная проходит штатно. На сегодняшний день к работам приступили 26 субъектов Южного, Северо-Кавказского, Центрального, Приволжского, Дальневосточного округов. При этом практически по всем направлениям наблюдается опережение графика. В частности, на 31 марта яровой сев проведен на площади 2 млн гектаров, что в вдвое больше, чем за аналогичный период прошлого года.

Как отметил Дмитрий Патрушев, обеспеченность и цены на основные материально-технические ресурсы стабильны. Для финансового обеспечения посевной Минсельхоз России 30 марта увеличил на 10% годовой лимит объема субсидий на льготное краткосрочное кредитование по направлению «Растениеводство», в настоящее время он составляет 4,6 млрд рублей. Кроме того, для регионов, имеющих дополнительную потребность, также был увеличен лимит по направлению «Малые формы хозяйствования». Таким образом, общий лимит вырос более чем на 600 млн рублей – до 10,9 млрд рублей. Министр подчеркнул, что Минсельхоз России оказывает всю необходимую поддержку регионам и ожидает достойный урожай по итогам года.

Говоря о стратегии развития отрасли до 2030 года, Дмитрий Патрушев отметил, что ее приоритеты синхронизированы со всеми ключевыми, уже утвержденными, документами отраслевого планирования, в том числе с государственными программами развития АПК и рыбохозяйственного комплекса, а также комплексного развития сельских территорий.

В соответствии со стратегией в рамках государственной программы развития АПК планируется, что к 2030 году рост производства сельхозпродукции составит более 25%, экспорт продукции АПК может превысить 45 млрд долларов, индекс физического объема инвестиций в основной капитал отрасли увеличится практически на треть, а валовая добавленная стоимость, создаваемая в сельском хозяйстве, вырастет почти в два раза и может составить до 7 трлн рублей.

В растениеводстве по сравнению со среднесезонными значениями планируется, что производство зерна увеличится на 26,4 млн тонн, масличных культур – на 15,8 млн тонн, производство овощей – на 2,3 млн тонн. В животноводстве по отношению к среднесезонным уровням ожидается рост производства скота и птицы более чем на 3 млн тонн, по молоку – почти на 6 млн тонн. Объем добычи водных биологических ресурсов достигнет 5,4 млн тонн, валовая добавленная стоимость по направлению «рыболовство, рыбоводство и рыбопереработка» увеличится почти на 80% до 418 млрд рублей. По словам Дмитрия Патрушева, будущее российского агропромышленного и рыбохозяйственного комплексов напрямую зависит от внедрения цифровых технологий, что также заложено в стратегию. К 2030 году 100% операций по предоставлению господдержки аграриям, по прогнозу, будут осуществляться в цифровом виде. «С сельхозтоваропроизводителей будет снята огромная бюрократическая нагрузка, что особенно важно при проведении сезонных полевых работ, когда времени на обход инстанций попросту нет. Уже в 2022 году 75% субсидий и 50% льготных кредитов аграрии будут получать в режиме он-лайн», - заявил министр.

Важнейшими задачами также являются развитие селекции и генетики, возврат в оборот неиспользуемых земель, повышение плодородия и сохранение качественных характеристик почв, усиление роли Российской Федерации как поставщика качественного продовольственного сырья и продукции на внешние рынки. Кроме того, в стратегии большое внимание уделяется главному направлению – повышению качества жизни людей на селе. Предусмотрены мероприятия, заложенные в госпрограмму «Комплексное развитие сельских территорий», которые направлены на сохранение численности сельского населения, благоустройство домовладений, развитие социальной и инженерной инфраструктуры.

О экспорте, перевозках и перемещении зерна информации на этой неделе было много. Остановимся на самой интересной по нашему мнению.

Зерновой фрахт: Азовский рынок вновь показал рост

Азовский рынок фрахта на 13-й неделе вновь показал рост, что по-прежнему объясняется экспортной активностью из-за увеличения курсовой разницы между долларом и рублем. Опасаясь за состояние внутреннего рынка, Минсельхоз ввел негласные ограничения на экспорт семечки, риса, проса, сафлора, а также официально запретил вывоз круп для поддержания цен на внутреннем рынке. Одновременно было объявлено о введении временной квоты на экспорт пшеницы, меслина, ржи, ячменя и кукурузы, ограничившей их вывоз в размере 7 млн тонн с 1 апреля до 30 июня. Эксперты считают, что данная мера существенно не повлияет на рынок, т.к. за оставшиеся до конца текущего зернового сезона три месяца прогнозировался меньший к вывозу объем (примерно 6,7 млн тонн).

На фоне подросших ставок фрахтователи предпочитали не торопиться и откладывали отгрузки. Многие из них считали, что нерабочая неделя может остановить выдачу карантинных и фитосанитарных сертификатов, что привело бы к сокращению отгрузок на следующей 14-ой неделе. Однако, как стало известно в конце 12-й недели, все государственные органы продолжают свою работу, и сэкономить у Фрахтователей не получится. В итоге на следующей неделе ожидается еще больший перекося в сторону предложения груза и, соответственно, дальнейший рост ставок.

Одним из ключевых моментов наступающего сезона будет низкий уровень воды в реке Дон. С открытием навигации проходная осадка судов будет ограничена 2,9 метрами, что делает работу по ВВП сложной для многих Судовладельцев. Преимущество получают теплоходы типа «Омский» и «Сибирский». Другие типы судов будут неспособны к нормальной работе из-за малой грузоподъемности на такую осадку. Уже сейчас пересматриваются некоторые из заключенных контрактов на работу в транзите и на Волге. При складывающейся тенденции большая часть остальных костеров будет искать загрузку напрямую из Азовских портов, что будет более интересно для Фрахтователей. Вполне вероятно, что эти суда перетянут на себя значительную часть грузов из Азовского региона.

В последнюю неделю марта резко вырос спрос на транзитные перевозки из Турции на Каспий. Вследствие этого почти весь доступный тоннаж на первую половину апреля был разобран. Средние ставки такого рейса на теплоходе типа «Омский» варьируются от \$110 до \$125 тысяч LMPs. В комбинации с обратным грузом с Каспия в виде удобрений это выглядит для Судовладельцев гораздо привлекательней, чем обычный рейс из Ростова на

Турцию. Складывающаяся ситуация, особенно учитывая прогнозируемый низкий уровень воды в реке в этом году, сильно сократит доступное на рынке количество теплоходов типа «Омский», ценность которых растет каждую неделю.

На Каспии эффект от девальвации рубля был отложен примерно на одну-две недели по сравнению с Азовским регионом. Лишь на прошлой неделе ставки резко пошли вверх на фоне выросшего спроса. На рынке оказалось много груза, в том числе от небольших Фрахтователей, что вызвало эйфорию у Судовладельцев, которые начали завышать ставки и пытаться канцелировать текущие контракты. Многие из них активно прорабатывают варианты загрузки со Средней Волги, а также Волгодонска и Калача, где в отличие от Дона пока не предвидится проблем с осадкой и теплоходы могут брать полный груз.

Новороссийск: мартовский экспорт российского зерна – второй по объемам с начала сезона

За март сезона 2019/20 через зерновые терминалы Новороссийска, было отгружено на экспорт 1,513 млн. тонн российского зерна. Это почти на 33% больше, чем за февраль и на 76% больше, чем за март 2019г. И это также второй крупнейший месячный объем экспортной отгрузки НМТП с начала сезона, который уступает только сентябрьскому.

В марте российской пшеницы было отгружено 1,303 млн. тонн, что на 30,7% больше, чем в феврале и на 51,7% больше, чем в марте 2019г. И это также второй крупнейший объем экспортной отгрузки пшеницы НМТП с начала сезона после сентября. Пшеница была отгружена в 20 стран мира (8 стран в феврале). На отгрузки в Египет пришлось 33,1%, в Турцию – 13,6%.

В марте российского ячменя было отгружено 25,961 тыс. тонн, что на 61% меньше, чем в феврале. Ячмень был отгружен в страну Северной Африки.

В марте российской кукурузы было отгружено 184 тыс. тонн, что на 44% больше, чем в феврале. Кукуруза была отгружена в страну Юго-Восточной Азии.

В рейтингах 11-ти отправителей зерна (13 в феврале) на первом месте ожидаемо оказалась компания Mirogroup (23,4% отгрузок), на 2-м месте Rif (15,2%), на 3-м – ОЗК (12,1%).

РЖД почти ликвидировали отставание в темпах погрузки зерна

В I квартале 2020 г. ОАО «Российские железные дороги» сократило объемы погрузки зерновых грузов на 6% в сравнении с показателем аналогичного периода годом ранее – до 5,7 млн тонн. Об этом 1 апреля сообщила пресс-служба компании.

Напомним, что по итогам января т.г. указанное отставание составляло 21,7%, января-февраля – 17,1%. Объемы погрузки минеральных и химических удобрений за первые 3 месяца т.г., напротив, несколько возросли - на 0,5%, до 15,6 млн тонн. В целом объем погрузки на сети РЖД в январе-марте сократился на 3,8% в сравнении с результатом аналогичного периода прошлого года и составил 306,7 млн тонн.

И в завершении, большое количество графиков и таблиц, раздолье тем, кто любит воспринимать данные наглядно.

«ПроЗерно» - Ежемесячные ценовые индексы внутреннего рынка марта 2020 к марту 2019

Агентство «ПроЗерно»	Мар.20	Мар.20 - Фев.20	Фев.20	Мар.19	Мар.19 - Фев.19	Фев.19	Мар.20	Мар.20 - Мар.19	Мар.19
	руб.	руб.	руб.	руб.	руб.	руб.	руб.	руб.	руб.
EXW Европ. часть РФ с НДС 10%									
Пшеница 3 класс	13504	+468	13036	13845	-129	13974	13504	-341	13845
Пшеница 4 класс	12754	+491	12263	12996	-39	13035	12754	-242	12996
Рожь продовольственная	15068	+370	14698	10100	+341	9759	15068	+4968	10100
Пшеница фуражная	12291	+573	11719	12288	+73	12215	12291	+3	12288
Ячмень фуражный	10408	+250	10158	12332	-389	12721	10408	-1925	12332
Кукуруза фуражная	10713	+221	10491	11894	+67	11828	10713	-1182	11894
Подсолнечник	20853	+785	20068	20499	+64	20435	20853	+354	20499
Масло подсолнечное	44854	+115	44739	42898	-561	43459	44854	+1956	42898

Курс доллара, руб. / \$	74,77	+10,84	63,94	65,14	-0,73	65,87	74,77	+9,64	65,14
-------------------------	-------	--------	-------	-------	-------	-------	-------	-------	-------

Агентство «ПроЗерно»	Мар.20	Мар.20 - Фев.20	Фев.20	Мар.19	Мар.19 - Фев.19	Фев.19	Мар.20	Мар.20 - Мар.19	Мар.19
	USD	USD	USD	USD	USD	USD	USD	USD	USD
EXW Европ. часть РФ с НДС 10%									
Пшеница 3 класс	181	-23	204	213	0	212	181	-31	213
Пшеница 4 класс	171	-21	192	200	+2	198	171	-28	200
Рожь продовольственная	203	-27	230	155	+7	148	203	+48	155
Пшеница фуражная	165	-18	183	189	+3	185	165	-24	189
Ячмень фуражный	140	-19	159	189	-4	193	140	-50	189
Кукуруза фуражная	144	-20	164	183	+3	180	144	-39	183
Подсолнечник	280	-34	314	315	+5	310	280	-35	315
Масло подсолнечное	603	-97	700	659	-1	660	603	-56	659

«ПроЗерно» - Еженедельные ценовые индексы внутреннего рынка на 27 марта 2020 года

Агентство «ПроЗерно»	27.03.2020	27.03.2020 - 20.03.2020		20.03.2020	20.03.2020 - 13.03.2020		13.03.2020
EXW Европ. часть РФ с НДС 10%	руб.	руб.	руб.	руб.	руб.	руб.	руб.
Пшеница 3 класс	14000	+425	+3,1%	13575	+215	+1,6%	13360
Пшеница 4 класс	13270	+415	+3,2%	12855	+275	+2,2%	12580
Рожь продовольственная	15115	+35	+0,2%	15080	+20	+0,1%	15060
Пшеница фуражная	12850	+455	+3,7%	12395	+300	+2,5%	12095
Ячмень фуражный	10665	+140	+1,3%	10525	+210	+2,0%	10315
Кукуруза фуражная	11005	+275	+2,6%	10730	+140	+1,3%	10590
Подсолнечник	21770	+770	+3,7%	21000	+390	+1,9%	20610
Масло подсолнечное	45905	+895	+2,0%	45010	+600	+1,4%	44410
Курс доллара, руб. / \$	78,72	-1,43	-1,79%	80,16	+6,13	+8,28%	74,03

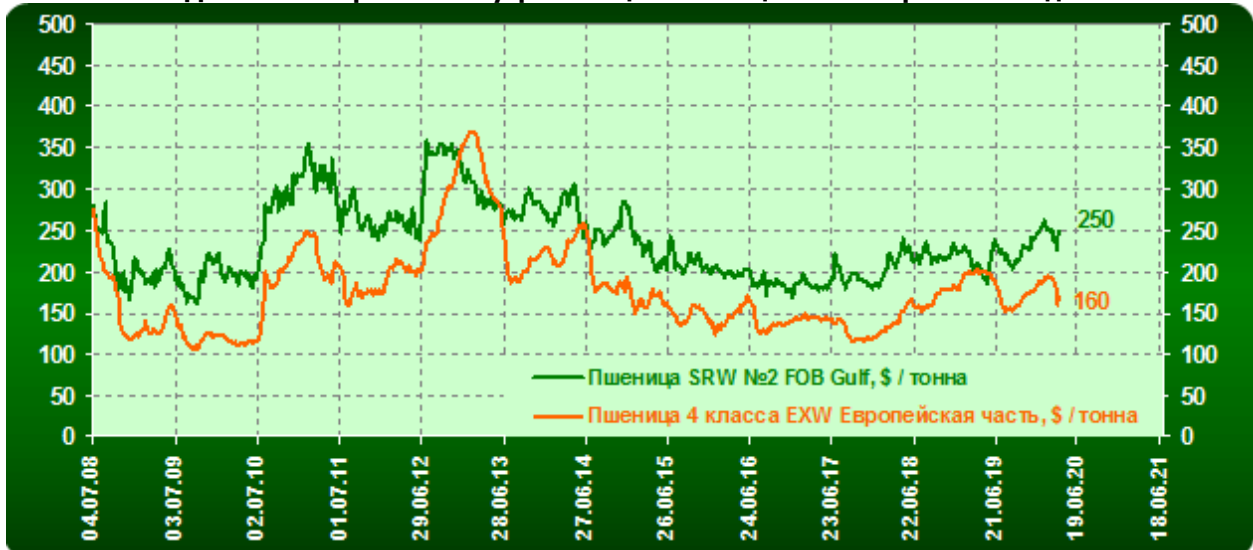
Агентство «ПроЗерно»	27.03.2020	27.03.2020 - 20.03.2020		20.03.2020	20.03.2020 - 13.03.2020		13.03.2020
EXW Европ. часть РФ с НДС 10%	USD	USD	USD	USD	USD	USD	USD
Пшеница 3 класс	178	+8	+5,0%	169	-11	-6,2%	180
Пшеница 4 класс	169	+8	+5,1%	160	-10	-5,6%	170
Рожь продовольственная	192	+4	+2,1%	188	-15	-7,5%	203
Пшеница фуражная	163	+9	+5,6%	155	-9	-5,4%	163
Ячмень фуражный	135	+4	+3,2%	131	-8	-5,8%	139
Кукуруза фуражная	140	+6	+4,4%	134	-9	-6,4%	143
Подсолнечник	277	+15	+5,6%	262	-16	-5,9%	278
Масло подсолнечное	583	+22	+3,8%	562	-38	-6,4%	600

«ПроЗерно» - Среднемесячные ценовые индексы внутреннего рынка на март 2020 года

Агентство «ПроЗерно»	Мар.20	Мар.20 - Фев.20	Фев.20	Фев.20 - Янв.20	Янв.20	Янв.20 - Дек.19	Дек.19	Дек.19 - Ноя.19	Ноя.19
Европ. часть РФ с НДС 10%	руб.	руб.	руб.	руб.	руб.	руб.	руб.	руб.	руб.
Пшеница 3 класс	13504	+468	13036	+478	12559	+340	12219	+270	11949
Пшеница 4 класс	12754	+491	12263	+401	11861	+423	11439	+309	11130
Рожь продовольственная	15068	+370	14698	+625	14073	+1166	12906	+1219	11687
Пшеница фуражная	12291	+573	11719	+320	11399	+311	11088	+395	10693
Ячмень фуражный	10408	+250	10158	+198	9960	+4	9956	+20	9936
Кукуруза фуражная	10713	+221	10491	+538	9954	+564	9390	+207	9183
Подсолнечник	20853	+785	20068	+245	19823	+1453	18370	+1590	16780
Масло подсолнечное	44854	+115	44739	-130	44869	+683	44186	+1188	42998
Курс доллара, руб. / \$	74,77	+10,84	63,94	+1,99	61,95	-0,89	62,83	-1,10	63,93

Агентство «ПроЗерно»	Мар.20	Мар.20 - Фев.20	Фев.20	Фев.20 - Янв.20	Янв.20	Янв.20 - Дек.19	Дек.19	Дек.19 - Ноя.19	Ноя.19
Европ. часть РФ с НДС 10%	USD	USD	USD	USD	USD	USD	USD	USD	USD
Пшеница 3 класс	181	-23	204	+1	203	+8	195	+8	187
Пшеница 4 класс	171	-21	192	0	191	+9	182	+8	174
Рожь продовольственная	203	-27	230	+3	227	+22	205	+23	183
Пшеница фуражная	165	-18	183	-1	184	+8	177	+9	167
Ячмень фуражный	140	-19	159	-2	161	+2	158	+3	155
Кукуруза фуражная	144	-20	164	+3	161	+11	149	+6	144
Подсолнечник	280	-34	314	-6	320	+27	292	+30	262
Масло подсолнечное	603	-97	700	-24	724	+21	703	+31	673

Динамика мировых и внутренних цен пшеницы на 27 марта 2020 года



Россия: на 1 марта запасов ВСЕЙ пшеницы было больше, чем год назад

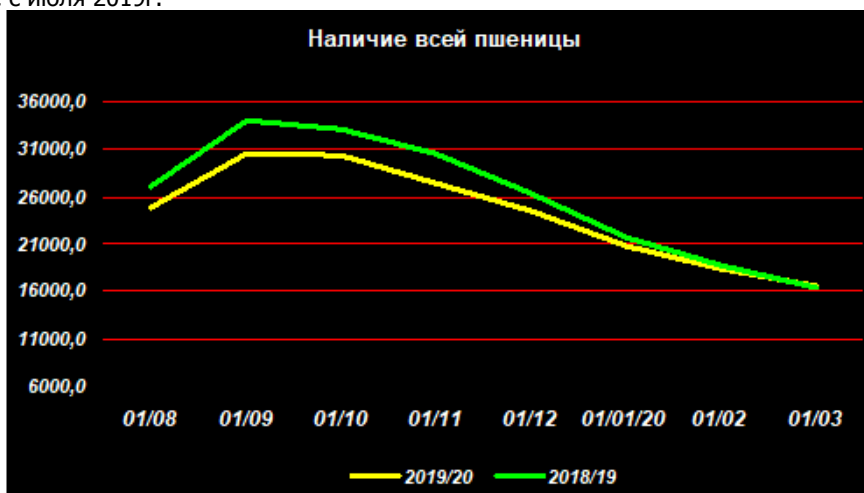
Росстат с запозданием, примерно, в полмесяца, но все-таки подсчитал запасы зерна в закромах трейдеров и переработчиков на 01 марта 2020г.

В частности, запасы пшеницы у трейдеров и переработчиков на 01 марта 2020г. насчитывали 8,428 млн. тонн, что на 8,2% меньше, чем год назад. Сообщает агентство Зерно Он-Лайн.

Доля продовольственной пшеницы в запасах снизилась с 75,6% на 01 февраля до 74,8% (74,2% на 01 марта 2019г.).



Наличие всей пшеницы (аграрии плюс трейдеры и переработчики) на 01 марта 2020г. составляло 16,655 млн. тонн, что на 1,1% больше, чем год назад. Такое превышение показателей запасов сезона текущего над прошедшим произошло впервые с июля 2019г.



Информация подготовлена отделом информационно-аналитическим ГБУ КК «Кубанский сельскохозяйственный ИКЦ»

Информация предоставляется «как есть» и только для информационных целей, не для торговых целей или консультаций, и публикуется с задержкой.

Все CFD (акции, индексы, фьючерсы) и цены предоставляются не биржами, поэтому цены могут быть неточными и могут отличаться от фактической рыночной цены, то есть цены являются ориентировочными и не подходят для торговых целей.