

# ОБЗОР РОССИЙСКОГО И МИРОВОГО РЫНКОВ САХАРА ПО СОСТОЯНИЮ НА 28.05.2021 ГОДА

## ОБЗОР РОССИЙСКОГО РЫНКА САХАРА

### О ситуации на рынке сахара 17 – 21 мая 2021 г. (МСХ)

По данным Союза сахаропроизводителей России переработка сахарной свеклы завершена, переработано – 31300,6 тыс. т, выработано сахара – 5 020,6 тыс. т.

По оперативным данным Системы мониторинга и прогнозирования продбезопасности Минсельхоза России (на 20.05.2021) сахарная свекла посеяна на площади 968,4 тыс. га, что составляет 91,2% от планируемой посевной площади в 2021 году.

### Импорт

Объем импорта сахара-сырца (по данным ФТС России) в текущем году (без учета торговли со странами ЕАЭС) (по состоянию на 16.05.2021) составил 3,1 тыс. т (в 2020 году – 2,0 тыс. т).

Объем импорта в Россию сахара белого (по данным ФТС России) (с учетом торговли со странами ЕАЭС) в январе-марте 2021 года уменьшился на 20,6% и составил 29,2 тыс. т (в январе-марте 2020 года – 36,8 тыс. т).

### Экспорт

Объем экспорта из России сахара белого (по данным ФТС России) (с учетом торговли со странами ЕАЭС) в январе-марте 2021 года снизился в 3 раза и составил 97,2 тыс. т (в январе-марте 2020 года – 295,5 тыс. т). Основными странами покупателями являются Казахстан, Украина, Киргизия, Таджикистан, Туркмения.

### Цены

Цена промышленных производителей по данным Системы мониторинга и прогнозирования продбезопасности Минсельхоза России на 19 мая 2021 г. составила на сахар белый свекловичный 36,04 руб./кг (без изменений за неделю).

### Оптово-отпускные цены на сахар-песок в России и федеральных округах, руб./тонна

| Наименование федерального округа    | 21.04.2021 | 28.04.2021 | 05.05.2021 | 12.05.2021 | 19.05.2021 | изменение за неделю, % | изменение к началу года, % |
|-------------------------------------|------------|------------|------------|------------|------------|------------------------|----------------------------|
| Российская Федерация                | 36 036     | 36 036     | 36 036     | 36 036     | 36 036     | → 0,00                 | ↓ -1,91                    |
| Центральный федеральный округ       | 36 000     | 36 000     | 36 000     | 36 000     | 36 000     | → 0,00                 | ↓ -2,50                    |
| Брянская область                    |            | 36 000     | 36 000     | 36 000     | 36 000     | → 0,00                 |                            |
| Воронежская область                 | 36 000     | 36 000     | 36 000     | 36 000     | 36 000     | → 0,00                 | → 0,00                     |
| Курская область                     | 36 000     | 36 000     | 36 000     | 36 000     | 36 000     | → 0,00                 | → 0,00                     |
| Липецкая область                    | 36 000     | 36 000     | 36 000     | 36 000     | 36 000     | → 0,00                 | → 0,00                     |
| Орловская область                   | 36 000     | 36 000     | 36 000     | 36 000     | 36 000     | → 0,00                 | → 0,00                     |
| Рязанская область                   | 36 000     | 36 000     | 36 000     | 36 000     | 36 000     | → 0,00                 |                            |
| Тамбовская область                  | 36 000     | 36 000     | 36 000     | 36 000     | 36 000     | → 0,00                 | ↓ -13,25                   |
| Южный федеральный округ             | 36 000     | 36 000     | 36 000     | 36 000     | 36 000     | → 0,00                 | ↑ 3,18                     |
| Краснодарский край                  | 36 000     | 36 000     | 36 000     | 36 000     | 36 000     | → 0,00                 | ↑ 3,18                     |
| Северо-Кавказский федеральный округ | 40 855     | 40 855     | 40 855     | 40 855     | 40 855     | → 0,00                 | ↑ 13,49                    |
| Ставропольский край                 | 43 000     | 43 000     | 43 000     | 43 000     | 43 000     | → 0,00                 | ↑ 19,44                    |
| Карачаево-Черкесская Республика     | 36 000     | 36 000     | 36 000     | 36 000     | 36 000     | → 0,00                 | → 0,00                     |
| Приволжский федеральный округ       | 35 941     | 35 941     | 35 941     | 35 941     | 35 941     | → 0,00                 | ↓ -5,86                    |
| Республика Башкортостан             | 36 000     | 36 000     | 36 000     | 36 000     | 36 000     | → 0,00                 | → 0,00                     |
| Республика Мордовия                 | 36 000     | 36 000     | 36 000     | 36 000     | 36 000     | → 0,00                 | ↓ -4,88                    |
| Республика Татарстан                | 35 800     | 35 800     | 35 800     | 35 800     | 35 800     | → 0,00                 | ↓ -9,84                    |
| Нижегородская область               |            |            |            |            |            |                        | ↓ -100,00                  |
| Пензенская область                  | 36 000     | 36 000     | 36 000     | 36 000     | 36 000     | → 0,00                 | ↓ -7,69                    |
| Саратовская область                 | 36 000     | 36 000     | 36 000     | 36 000     | 36 000     | → 0,00                 |                            |
| Ульяновская область                 | 36 000     | 36 000     | 36 000     | 36 000     | 36 000     | → 0,00                 | → 0,00                     |
| Сибирский федеральный округ         | 36 000     | 36 000     | 36 000     | 36 000     | 36 000     | → 0,00                 | ↑ 7,53                     |
| Алтайский край                      | 36 000     | 36 000     | 36 000     | 36 000     | 36 000     | → 0,00                 | ↑ 7,53                     |

ИСТОЧНИК: СМНПБ

На Нью-Йоркской товарно-сырьевой бирже наблюдалось увеличение биржевых котировок на сахар-сырец. По состоянию на 19 мая 2021 г. котировки сложились на уровне 374 долл. США/т (-6,4% за неделю).

### Импорт России за январь - март 2021г.

| Наименование товара | январь - март 2021г. |               | Темп роста январь - март 2021г. к январю - март 2020г. в % |           | март 2021г. |               | Темп роста март 2021г. к февралю 2021г. в % |           |
|---------------------|----------------------|---------------|--|-----------|-------------|---------------|---|-----------|
|                     | тыс. тонн            | млн. долл.США | вес  | стоимость | тыс. тонн   | млн. долл.США | вес   | стоимость |
| САХАР-СЫРЕЦ         | 2,2                  | 1,3           | 174,5  | 173,1     | 0,9         | 0,6           | 89,3  | 102,1     |
| САХАР БЕЛЫЙ         | 28,9                 | 15,8          | 79,7   | 145,5     | 13,6        | 7,8           | 140,4                                       | 151,0     |

customs.gov.ru

### На сахарном рынке снова ничего не происходит (обзор рынка)

По данным мониторинга цен Sugar.ru, за период с 13.05.2021 по 20.05.2021 курс доллара опустился на -0,5% (на 13.05 - 74,04 р./\$, на 20.05 - 73,68 р./\$). **Рублевая московская оптовая цена на сахар не изменилась, оставаясь на уровне 46,60 руб./кг, краснодарская оптовая цена не изменилась, оставаясь на уровне 44,90 руб./кг.** Долларовая оптовая московская цена на сахар выросла на \$0,003 /кг (+0,48%), оптовая краснодарская цена выросла на \$0,003 /кг (+0,50%).

На сахарном рынке на прошедшей неделе снова был полный штиль. Ничего не происходит. **Цены стоят на месте, на бирже ничего не продается.** Даже совещания в Минторге по ценам проходят в режиме «лайт». Тем не менее, арифметику никто не отменял, и потребляемый сахар придется где-то закупать, так что активизация рынка, это вопрос времени.

ОЗК предлагает в Уссурийске и Артеме белый сахар производства ОАЭ в конце июня по цене 52 руб./кг. (7000 т). О дополнительных объемах на Дальний восток пока речи не идет, впрочем, понятно, что придут они в лучшем случае уже в июле. По сообщениям с рынка, 10 тыс. тонн сахара, ввезенного через Новороссийск, ОЗК уже продала, скорее всего, производителям напитков, готовым платить высокую цену за сахар качества «Экстра». Также ОЗК обдумывает поставку кондитерам сахара категории ТСЗ по 43-44 руб./кг, но кондитеры в большинстве своем люди консервативные, предпочитающие сахар даже определенного завода, под качество которого у них настроены все технологические процессы.

На 20 мая 2021 г. себестоимость сахара из импортируемого сахара-сырца в Узбекистане составляет \$754,7/т (48,61 руб./кг в Краснодаре с учетом доставки) без НДС, в Казахстане - \$615,4/т (42,17 руб./кг в Краснодаре с учетом доставки) без НДС.

На 20 мая 2021 г. расчетная себестоимость импортного белого сахара в российском порту (на вагонах, импортная пошлина - 0%, НДС - 10%): мешками навалом и контейнерами - 44,45 руб./кг.

По данным ж/д мониторинга Sugar.Ru, за две декады мая 2021 года импорт белого сахара в РФ составил 4,2 тыс. т белорусского сахара, что ниже темпов предыдущих месяцев (за весь апрель - 9,5 тыс. т, март - 12,2 тыс. т). Темпы майского экспорта также отстают от предыдущих месяцев, с начала мая по ж/д экспортировано 12,9 тыс. т (за весь апрель - 21,7 тыс. т, март - 34,5 тыс. т). Лидером по импорту российского сахара в мае продолжает оставаться Казахстан - 10,8 тыс. т. Транзит сахара по российской ж/д с начала месяца составил 1,4 тыс. т белорусского сахара. (источник: [sugar.ru](http://sugar.ru))

#### Индекс потребительских цен на сахар-песок в России, %

|             | Апрель 2021г. к |                |               | Январь-апрель 2021 г.к январю-апрелю 2020 г. |
|-------------|-----------------|----------------|---------------|--|
|             | марту 2021г.    | декабрю 2020г. | апрелю 2020г. |  |
| сахар-песок | 101,88          | 101,55         | 140,28        | 153,08                                       |

gks.ru

**Прирост цен на сахар-песок** в среднем по России составил 1,9%, при этом в 19 субъектах Российской Федерации - 0,1-0,9%, в 23 субъектах - 1,0-1,9%, в 27 субъектах - 2,0-3,9%, в 8 субъектах 4,0-9,2%. В 2 субъектах цены не изменились. В 6 субъектах цены на сахар-песок снизились на 0,2-1,5%.

#### Россия: Кабмин не намерен делать долгосрочной квоту на беспошлинный ввоз сахара

Правительство не планирует делать долгосрочной квоту на ввоз в Россию белого сахара по нулевой пошлине, сообщил глава Минэкономразвития Максим Решетников журналистам в четверг, передает "Интерфакс".

"Пока мы работаем в особом режиме: если демпфер по (экспорту - ИФ) зерну - это постоянно действующий механизм, то тему квот и беспошлинного ввоза сахара не могу подтвердить, - сказал он. - Здесь очень боимся нарушить долгосрочные мотивы производителей к развитию производства".

По его словам, понятно, что **цены на сахар сейчас высоки и импорт не создает угрозу внутреннему производству**. "Но если мы сделаем этот механизм долгосрочным, это может повлиять на решение об инвестициях в этот сектор. Поэтому - пока у нас есть такая обеспокоенность - мы никаких долгосрочных механизмов вводить не будем. Нам очень важно дальше поддерживать и развивать наше производство", - подчеркнул он.

При этом он напомнил, что сахарная отрасль - одна из отраслей, которая за последние десятилетия была создана "практически с нуля".

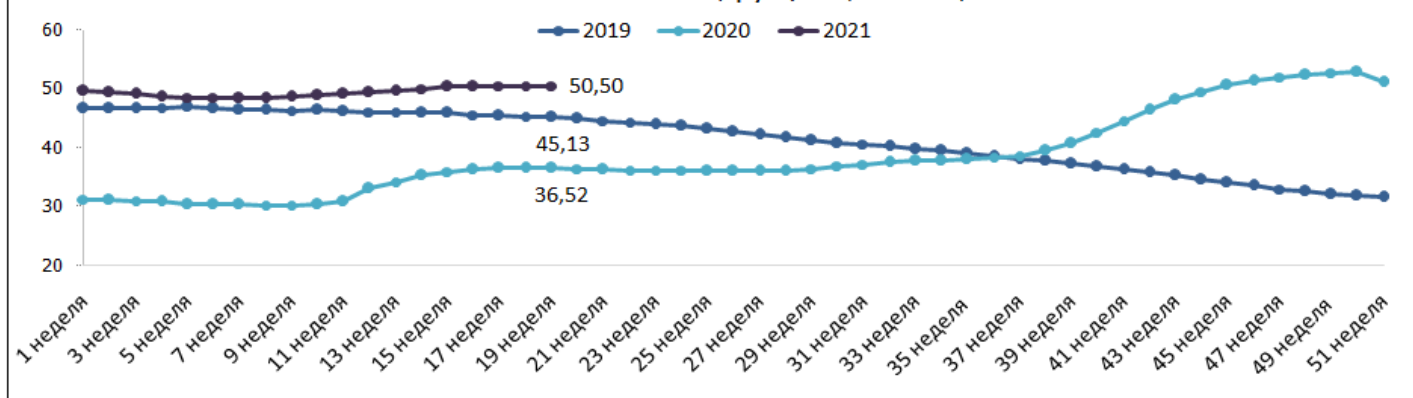
Квота на беспошлинный ввоз сахара в РФ будет действовать с 15 мая по 30 сентября. Ее объем - 350 тыс. тонн. Минсельхоз в настоящее время разрабатывает новые меры регулирования рынка сахара. Среди них - создание интервенционного фонда для стабилизации цен, а также продолжение квотирования беспошлинного импорта. (источник: [sugar.ru](http://sugar.ru))

#### Средние потребительские цены на сахар-песок в России и федеральных округах, руб./кг.

| Наименование федерального округа    | 26.04.2021   | 04.05.2021   | 11.05.2021   | 17.05.2021   | изменение за месяц, % | изменение к началу года, % | изменение к 2020 году, % |
|-------------------------------------|--------------|--------------|--------------|--------------|-----------------------|----------------------------|--------------------------|
| <b>Российская Федерация</b>         | <b>50,39</b> | <b>50,46</b> | <b>50,48</b> | <b>50,50</b> | <b>↑ 0,40</b>         | <b>↑ 1,86</b>              | <b>↑ 38,70</b>           |
| Центральный федеральный округ       | 48,81        | 48,89        | 48,91        | 48,91        | ↑ 0,31                | ↑ 1,90                     | ↑ 41,48                  |
| Северо-Западный федеральный округ   | 51,74        | 51,83        | 51,73        | 51,81        | ↑ 0,25                | ↑ 2,09                     | ↑ 35,84                  |
| Южный федеральный округ             | 47,53        | 47,58        | 47,64        | 47,67        | ↑ 0,42                | ↓ -3,23                    | ↑ 39,51                  |
| Северо-Кавказский федеральный округ | 52,94        | 52,95        | 52,98        | 53,00        | ↑ 0,61                | ↑ 0,55                     | ↑ 33,43                  |
| Приволжский федеральный округ       | 47,84        | 47,84        | 47,92        | 47,93        | ↑ 0,36                | ↑ 3,05                     | ↑ 41,51                  |
| Уральский федеральный округ         | 50,18        | 50,44        | 50,39        | 50,38        | ↑ 0,90                | ↑ 3,34                     | ↑ 35,94                  |
| Сибирский федеральный округ         | 53,70        | 53,75        | 53,70        | 53,64        | ↓ -0,09               | ↑ 6,15                     | ↑ 9,58                   |
| Дальневосточный федеральный округ   | 65,19        | 65,35        | 65,65        | 65,75        | ↑ 1,06                | ↑ 3,45                     | ↑ 68,94                  |

РОССТАТ

Динамика средних потребительских цен на сахар-песок в России в 2019г.-2021г., руб./кг. (РОССТАТ)



Правительство РФ готовит новые меры сдерживания цен на сахар

Правительство рассматривает новые меры регулирования рынка сахара. Об этом сообщила газета «Коммерсантъ» со ссылкой на совещание в Минсельхозе.

Срок соглашения о фиксации цен на сахар истекает 1 июня, продлевать его не планируется, и Минсельхоз начал обдумывать новые меры регулирования рынка. Речь идет, в частности, о создании интервенционного фонда и утверждении ежегодной квоты для беспошлинного импорта, следует из совещания замглавы Минсельхоза Оксаны Лут с крупными производителями кондитерских изделий и безалкогольных напитков. Аудиозапись встречи есть у издания.

По словам замминистра, в этом году сев сахарной свеклы идет с отставанием, и это с учетом завершения соглашения о фиксации цен может привести к удорожанию сахара. **Также Минсельхоз будет рекомендовать предприятиям в регионах направлять сахар в первую очередь в торговые сети.**

Ирина Эльдарханова основатель шоколадной фабрики «Конфаэль»: «Меры, которые принимает правительство по удержанию цен, являются сугубо распространяемыми на розничных покупателей, то есть на магазины и на торговые сети. И это никоим образом не затрагивает перерабатывающие предприятия, в первую очередь кондитерскую отрасль. Таким образом, я думаю, что, наоборот, происходит ситуация, когда за счет того, что сахарные заводы вынуждены поставлять сахар по сильно заниженной цене в магазины, то в свою очередь они отыгрываются на том, что они еще больше повышают цены поставки сахара для предприятий. Поднять цены на продукцию, которая так подорожала в своем производстве, предприятия не могут, потому что торговые сети не идут на поднятие цены на 3-5%, иногда уходит полгода или год на согласование. Поэтому предприятия находятся в очень глубоком кризисе рентабельности, доходности. Поэтому дальнейшее повышение будет играть очень плохую роль в том, что предприятия просто будут терять свою доходность и некоторые из них реально будут доходить до черты банкротства. Это сказывается даже не на очень мелких предприятиях, а на предприятиях с оборотами миллиард и больше. И эти предприятия ставят вопросы о том, что делать, какие меры принять и как выжить. Например, предприятие имеет доходность 10%, и у него 30% сахара в изделии, а сахар подорожал в два раза, доходность стремится к нулю. И поэтому этот вопрос ставят не только мелкие предприятия, но и средние. Я думаю, что повышение вплоть еще до 20-30% может состояться».

Как пишет «Коммерсантъ» со ссылкой на источник в крупном производителе, регулятор мог бы разрешить продавать льготный сахар нескольким трейдерам, конкурирующим по цене, а в итоге всех ограничительных мер, сложностей с урожаем и дисбаланса на рынке стоимость сахара в 2022 году будет «запредельной». Решить проблему за счет интервенционного фонда в этом году уже не удастся, отметил он.

Ситуация на российском рынке сахара стабильна, ответили в Минсельхозе на реакцию бизнеса. Сохранить стабильные цены на сахар позволит квота на его импорт с пониженной ставкой пошлины и расширение посевных площадей под сахарной свеклой почти на 15% по сравнению с прошлым годом, говорится в сообщении министерства. Кроме того, поддержать предприятия в период подготовки к новому производственному сезону позволят субсидии на килограмм произведенного и поставленного в торговые сети сахара, добавили в Минсельхозе. Комментирует аналитик, создатель сайта Sugar.ru Вадим Гомоз.

Вадим Гомоз аналитик, создатель сайта Sugar.ru: «Никакой высокой цены на сахар нет, потому что столько, сколько он стоит сейчас, сахар стоил и пять лет назад. В позапрошлом году был очень большой урожай, цена сильно опустилась, на фоне низкой базы она поднялась. Вот и все. Из этого сделали какой-то шум, создали какой-то информационный повод, что якобы сахар сильно дорожает и с этим надо что-то делать — это первое. Второе: можно, конечно, импортировать сахар, ради бога, снимайте пошлины, импортируйте что угодно, цена может упасть. Вопрос — что делать тогда с собственным производством. Если хотите, чтобы собственное производство уменьшалось, а мы больше покупали импортного сахара, импортного чего угодно другого, снимайте пошлины. Это вопрос приоритетов государства, что оно считает важнее в данной ситуации — локально затыкать дырки подобного рода методами или поддерживать отечественную промышленность. Да, до конца сезона сахар может подорожать, но на этот счет было очень простое решение, давно предложенное. У нас действует обратная пошлина на сахар-сырец. Чем выше мировая цена на сахар, тем ниже цена на сахар-сырец. Просто, когда она принималась, доллар стоил другие деньги и сахар переставал дорожать и начинал импортироваться сахар-сырец. Тогда у нас цена на сахар достигала 800 долларов, но тогда это были совсем другие деньги, тогда доллар стоил 35 рублей. Сейчас, естественно, стало дороже, потому что рубль подешевел, доллар подорожал. Надо просто опускать уровень обратной пошлины на сахар-сырец, чтобы при цене, допустим, выше 43-44 или 50 рублей (это вопрос обсуждения, можно решать, на каком уровне делать) начинал импортироваться сахар-сырец и перерабатываться сахар-сырец. Это гораздо выгоднее для России, чем импортировать белый сахар. Потому что, когда мы импортируем и перерабатываем сахар-сырец, работают российские сахарные заводы».

**Сейчас цены на сахар регулирует соглашение о фиксации его стоимости между поставщиками и ретейлерами. На него установлены предельные цены: 36 рублей за килограмм в опте и 46 рублей в рознице.**

Ранее Минсельхоз сообщал, что рассчитывает в этом году на увеличение посевов сахарной свеклы до 1,06 млн гектаров. Производство сахарной свеклы, по прогнозу министерства, составит не менее 40 млн тонн — на 8 тонн больше, чем в прошлом году, это позволит выработать около 6 млн тонн сахара. Этого будет достаточно, чтобы обеспечить потребности внутреннего рынка и сформировать переходящие запасы, отметили в министерстве. (источник: [sugar.ru](http://sugar.ru))

#### Оптовые цены на сахар (руб./кг.), включая НДС, 24.05.2021г.

| Город  | Фирма  | Цена за партию |                        |                    |
|--------|--|----------------|------------------------|--------------------|
|        |  | 1 тонна        | 10 тонн<br>(самовывоз) | 65 тонн<br>(вагон) |
| Курск  | Золотухинский с/з (Продимекс, Курская область) |                | 45,1                   |                    |
|        | Инвестпром-Опт (Курск)                         |                | 45,4                   |                    |
|        | Любимовский с/з (Продимекс, Курская область)   |                | 45                     |                    |
| Липецк | Русагро (Курск)                                |                | 45,5                   |                    |
|        | Доминант (Липецк)                              |                | 45,5                   | 45,5               |
|        | Инвестпром-Опт (Липецк)                        |                | 45,4                   |                    |
| Москва | Коммерциал-Центр (Липецк)                      |                | 45,5                   |                    |
|        | АБК Компания (Люберцы)                         | 47,9           |                        |                    |
|        | Бакалея Южный порт, Москва                     |                | 47,3                   |                    |

|                 |  |      |      |      |
|-----------------|--|------|------|------|
|                 | Белый Город, ТД, ООО                             |      | 47,3 |      |
|                 | Норд (Москва)                                    |      | 46,7 |      |
|                 | Сахаропт (Иваново), склад в г. Чехов             |      | 46,6 |      |
|                 | Шугар, ТД (Москва)                               |      | 47,2 |      |
| Нижний Новгород | Колобок (Нижний Новгород)                        | 48,8 | 48,3 |      |
|                 | Сахаропт (Иваново), склад в г. Нижний Новгород   |      | 46,7 |      |
| Новокузнецк     | Сахарный Альянс (Торгсиб)                        | 51   | 51   |      |
|                 | Кристалл   | 51   | 51   |      |
| Новосибирск     | Крупяная Сибирская Компания                      | 50   | 50   |      |
|                 | Новосибирсксахар                                 | 50   | 50   |      |
|                 | ООО «РТ Бакалея»                                 | 50   | 50   |      |
|                 | Сибирь Сахар                                     | 50   | 50   |      |
|                 | Сибторг (Новосибирск)                            | 50   | 50   |      |
|                 | Сибтрейд-НСК                                     | 50   | 50   |      |
| Омск            | АО Омское  | 50,5 | 50   |      |
|                 | АСР (Омск)                                       | 51   | 50,5 |      |
|                 | ИП Гладков                                       | 51   | 51   |      |
| Орёл            | Делос (Залегощенский)                            |      | 45,5 |      |
| Пенза           | Земетчинский с/з (Продимекс, Пензенская область) |      | 45   |      |
|                 | Мешкова Олеся Викторовна, ИП                     | 46,5 | 46,5 |      |
|                 | Прод-Лидер,ТК, ООО (Пенза)                       |      | 46,4 |      |
| Ростов-на-Дону  | Инвестпром-Опт (Ростов-на-Дону)                  |      | 45,8 |      |
| Самара          | ПРОДСНАБ, ООО (Самара)                           |      | 48   |      |
| Тамбов          | АСБ (Кристалл, Кирсановский)                     |      | 45,5 |      |
|                 | Доминант (Тамбов)                                |      | 45,5 | 45,5 |
| Хабаровск       | ИП Ким   | 54   | 54   |      |
|                 | ИП Климова                                       | 54   | 54   |      |
|                 | ИП Тесля   | 54   | 54   |      |
|                 | Сахарный Альянс - Хабаровск                      | 54   | 54   |      |
| Челябинск       | АСР  | 49   | 49   |      |
|                 | Европа Прод-ком                                  | 48   | 47,5 |      |
|                 | НоваИнвест (Челябинск)                           | 48,5 | 48   |      |
|                 | Порт-Янг, ООО                                    | 48,5 | 48,5 |      |
|                 | Регион Ресурс (Челябинск)                        | 48   | 48   |      |
| Ярославль       | Сахаропт (Иваново), склад в г. Ярославль         |      | 47,6 |      |

| Город        | Фирма                                      | Цена за партию |                        |                    |
|--------------|--|----------------|------------------------|--------------------|
|              |  | 1 тонна        | 10 тонн<br>(самовывоз) | 65 тонн<br>(вагон) |
| Барнаул      | ИП Коцюба                                  | 50             | 50                     |                    |
|              | ООО "ПродСервис"                           | 50             | 50                     |                    |
|              | ПродСнабАлтай (Барнаул)                    | 50             | 50                     |                    |
|              | Сахарный Альянс                            | 50             | 50                     |                    |
|              | Севуч                                      | 50             | 50                     |                    |
| Белгород     | Инвестпром-Опт (Белгород)                  |                | 45,4                   |                    |
| Владимир     | Ваш Поставщик, ООО                         |                | 48,9                   |                    |
|              | Сахаропт (Иваново), склад в г. Владимир    |                | 47,6                   |                    |
| Воронеж      | АСБ (Воронежсахар, Грибановский)           |                | 45,5                   |                    |
|              | Инвестпром-Опт (Воронеж)                   |                | 45,4                   | 45,3               |
|              | Коммерциал-Центр (Воронеж)                 |                |                        | 45,5               |
| Екатеринбург | Агросервис (Екатеринбург)                  | 48,5           | 48,5                   |                    |
|              | АСР  | 49             | 49                     |                    |
|              | Континент                                  | 48,5           | 48,5                   |                    |
|              | Эсту                                       | 48,5           | 48,5                   |                    |
| Иваново      | Сахаропт (Иваново)                         |                | 47,6                   |                    |
| Ижевск       | Олива                                      | 48,5           | 48,5                   |                    |
|              | ПродЛогистика (Ижевск)                     |                | 47,9                   |                    |
| Иркутск      | Альфа - Сиб (Ангарск)                      | 52             | 52                     |                    |
|              | АСР  | 52             | 52                     |                    |
|              | Продимекс (Иркутск)                        | 51,6           | 51,6                   |                    |
|              | ПродуктЛидер                               | 52             | 52                     |                    |
|              | Регион сахар                               | 52,5           | 52,5                   |                    |
| Йошкар-Ола   | ПродЛогистика (Йошкар-Ола)                 |                | 47,5                   |                    |
|              | Сагдулин Руслан Рифатович, ИП (Йошкар-Ола) |                | 47,8                   |                    |

|            |   |    |      |      |
|------------|---|----|------|------|
| Казань     | ПродЛогистика (Татарстан)               |    | 47,5 |      |
| Кемерово   | ПродснабАлтай (Кемерово)                | 51 | 51   |      |
|            | Сахарный Альянс                         | 51 | 51   |      |
| Кострома   | Сахаропт (Иваново), склад в г. Кострома |    | 47,6 |      |
| Краснодар  | Агроснаб-Л, ООО (Краснодар)             |    | 45,5 |      |
|            | Доминант (Краснодар)                    |    | 45,5 | 45,5 |
|            | Инвестпром-Опт (Краснодар)              |    | 45,5 |      |
|            | Кампан                                  |    | 45,6 |      |
|            | Норд (базис Краснодар)                  |    |      | 44,9 |
|            | Продимекс (Краснодар)                   |    |      | 44,9 |
|            | Русагро (вагоны по базису Краснодар)    |    |      | 45,5 |
| Красноярск | Агроснаб                                | 51 | 51   |      |
|            | Крупяной двор                           | 51 | 51   |      |
|            | ООО "РТ-Бакалея" Красноярск             | 51 | 51   |      |
|            | ООО "Сибирь торговая" - Сахарный Альянс | 52 | 52   |      |
|            | Продимекс (Енисей)                      | 51 | 51   |      |
|            | Промэкс                                 | 51 | 51   |      |

ИСТОЧНИК: SUGAR.RU

### Россия: Посеяно 1,0 млн гектар сахарной свеклы - Союзроссахар

По данным аналитической службы Союзроссахара по состоянию на 25 мая т. г. в России уже посеяно 1,0 млн га сахарной свеклы, то на 73 тыс. га больше чем на аналогичную дату 2020 года. Ожидается, что сев завершится в оставшихся 8 из 22 свеклосеющих регионах страны до конца текущей недели. В 2021 году посевная кампания началась на 10-14 дней позднее предыдущего года, при этом темпы сева оказались выше, что с учетом сложившихся природно-климатических условий благоприятно сказывается для развития посевов сахарной свеклы.

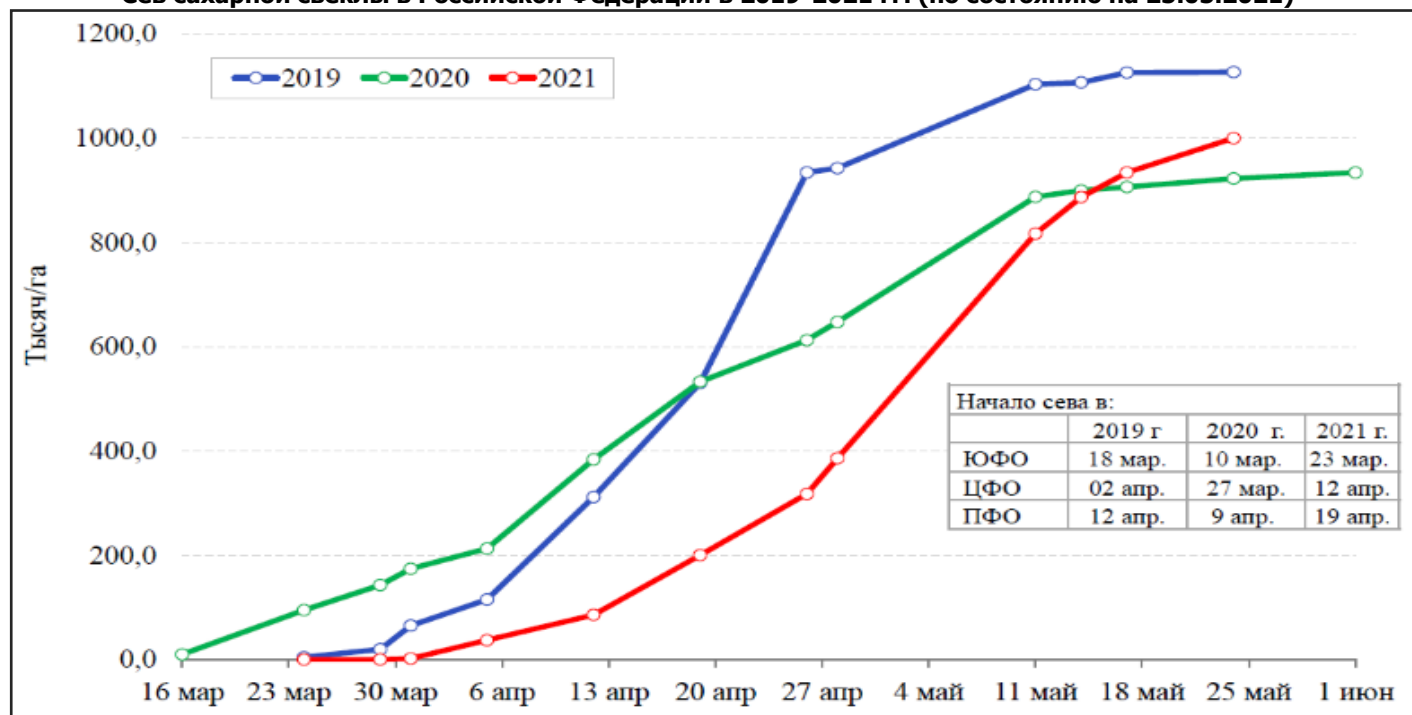
**Текущий сезон отличается от предыдущего большим количеством влаги в почве, отсутствием пересевов и меньшим количеством потерь от вредителей, так как погодные условия позволяют своевременно проводить обработку посевов сахарной свеклы.**

По оценке Союзроссахара текущие условия развития сахарной свеклы соответствуют аналогичным параметрам 2017 года, когда средняя по России урожайность сахарной свеклы составила - 442 ц/га, а выход сахара 5,8 тонн с одного гектара.

По информации Гидрометцентра на этой неделе в основных свеклосеющих регионах ожидается теплая погода с дождями разной интенсивности, что, по мнению агрономических служб сахарных заводов, может ускорить темпы развития сахарной свеклы.

В странах ЕАЭС сев сахарной свеклы также завершится в ближайшие 7-10 дней. По прогнозу Евразийской сахарной ассоциации в 2021 году общий объем посевов сахарной свеклы увеличится на 8%. Основным фактором увеличения площадей в странах ЕАЭС являются более привлекательные цены на сахар по сравнению с 2019 годом и первым полугодием 2020 года.

### Сев сахарной свеклы в Российской Федерации в 2019-2021 гг. (по состоянию на 25.05.2021)



ИСТОЧНИК: SUGAR.RU

### ОБЗОР МИРОВОГО РЫНКА САХАРА

#### Индия сокращает субсидию на экспорт сахара на 31,4%

В четверг Индия сократила субсидии на экспорт сахара на 31,4% на сезон, который заканчивается 30 сентября, в соответствии с постановлением правительства, изданным Министерством по делам потребителей, продовольствия и общественного питания, сообщает "Рейтер".

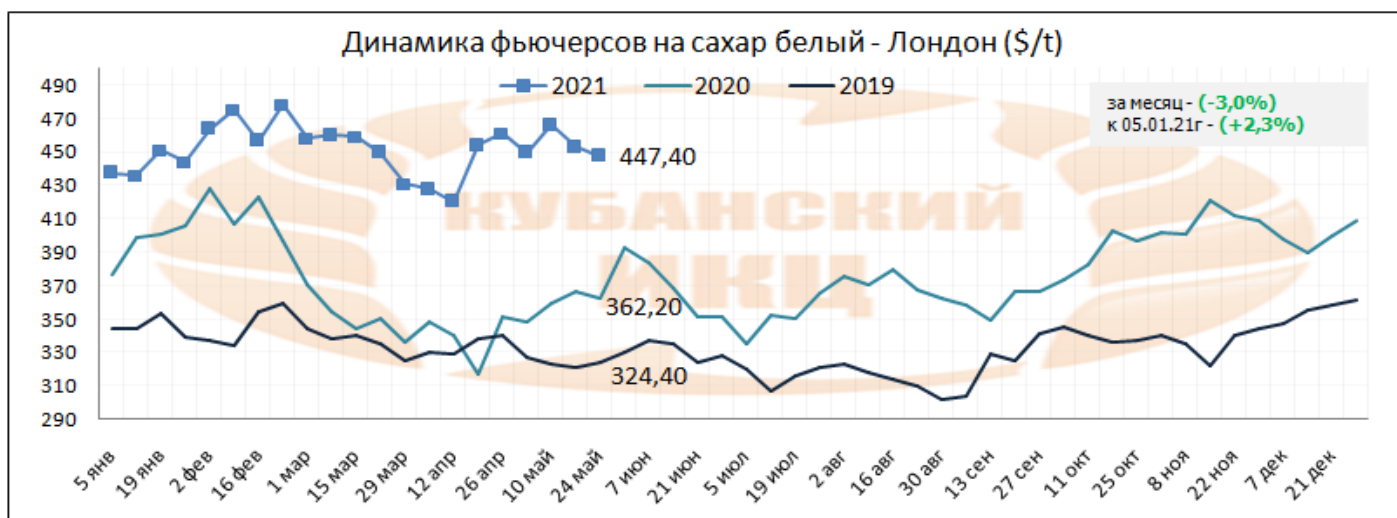
В конце прошлого года Индия, крупнейший в мире производитель сахара после Бразилии, утвердила субсидию в размере 5 833 рупий (79,87 долларов США) за тонну экспорта, чтобы стимулировать предприятия, испытывающие нехватку денежных средств, экспортировать 6 млн тонн сахара в текущем сезоне 2020/21гг.

Теперь же государственные субсидии на экспорт сахара составляют 4 000 рупий за тонну, сообщило в четверг министерство по делам потребителей, продовольствия и общественного питания.

Новые ставки субсидии применяются с четверга, сказал высокопоставленный правительственный чиновник, участвовавший в принятии решений.

По словам торговых источников, предыдущая ставка субсидии спровоцировала шквал зарубежных экспортных сделок, что помогло заключить контракты на экспорт 5,7 млн тонн сахара в сезоне 2020/21гг.

Увеличение экспорта сахара из Индии, которая также является крупнейшим потребителем подсластителя в мире, привело к сокращению запасов в стране и поддержанию внутренних цен, что должно помочь убыточным предприятиям страны. (источник: [sugar.ru](http://sugar.ru))



### Глобальный дефицит сахара может усугубиться, поскольку бразильцы снова садятся за руль

Глобальный кризис предложения сахара вот-вот ухудшится на фоне роста цены на этанол в Бразилии, поскольку потребители пользуются смягчением ограничений на Covid-19 и снова путешествуют, увеличивая потребление биотоплива. Это означает, что комбинаты могут начать перерабатывать больше сахарного тростника в этанол, а не в сахар, пишет Bloomberg.

Биотопливо «потенциально более прибыльно, особенно для тех предприятий, которые испытывают финансовые затруднения», - сказал Майкл Макдугалл, управляющий директор Paragon Global Markets.

Цены на этанол на заводах в Сан-Паулу на прошлой неделе подскочили на 10% до самого высокого уровня за период с 2000 года. <...> (источник: [sugar.ru](http://sugar.ru))

### Китай планирует к 2030 году потреблять более 16 млн тонн сахара в год

Ожидается, что Китай будет потреблять 16,44 млн тонн сахара в 2030 году, в то время как импорт сахара, вероятно, будет находиться на относительно высоком уровне в период 2021—2030 годов, сообщает агентство Синьхуа, передает ИА "Regnum".

Общий объем производства сахара в стране, по прогнозам, достигнет 11,35 млн тонн к 2030 году благодаря увеличению посевных площадей и урожайности на единицу продукции, говорится в докладе, составленном в рамках программы Министерства сельского хозяйства КНР. Учитывая разрыв в местном производстве и спросе на сахар, а также разницу в ценах между отечественным и иностранным сахаром, ожидается, что импорт сахара в Китай будет расти в среднем на 5,8% в год и достигнет 5,52 млн тонн в 2030 году.

Темпы роста потребления сахара в Китае оцениваются в среднем на уровне 0,9% в период 2021—2030 годов на фоне роста объемов потребления альтернативных сахару продуктов и осведомленности населения о здоровье, говорится в докладе. (источник: [sugar.ru](http://sugar.ru))

### **Заморозки на сахарной свекле в Германии больно ударят по фермерскому карману**

Немецкие фермеры, кто уже частично или полностью посадил сахарную свеклу, обеспокоены возвратными ночными заморозками, пишет Карл Бокхольц в статье на портале Agrarheute.com, передает AgroXXI.ru.

Например, в земле Гессен-Пфальц, по крайней мере, десять процентов сахарной свеклы уже заморожены до смерти. Еще 20-30 процентов площадей демонстрируют частичные потери. Наибольшие разрушения холодные ночи причинили в Воннегау, Целлертале, Южном Рейнхессене и Южном Гессене.

Сахарная свекла действительно переносит легкие заморозки. Самое критическое время для молодых растений - незадолго до восхода солнца. <...>(источник: [sugar.ru](http://sugar.ru))

### **Новая волна COVID-19 в Индии может сократить экспортные поставки сахара**

Новая волна заболеваний COVID-19 в Индии еще больше усугубляет проблему отгрузок сахара из этой страны. По данным Всемирной организации здравоохранения, 9 мая было зарегистрировано 403 738 новых случаев. Правительства ведущих сахаропроизводящих штатов - Махараштра, Уттар-Прадеш и Карнатака уже объявили о введении дополнительных ограничительных мер, передает Союзроссахар, со ссылкой на S&P GlobalPlatts.

По данным S&P GlobalPlatts, по состоянию на текущую дату темпы объемов экспорта индийского сахара остаются на прежнем уровне, но уже сейчас отмечаются проблемы, связанные с логистикой, как в портах, так и доступностью автомобильного транспорта и рабочей силы.

По мнению международных трейдеров с введением дополнительных мер и усилением пандемической ситуации, а также ожиданий обострения логистических проблем в Индии, среди покупателей растет нерешительность в отношении покупки сахара индийского происхождения.

По данным Международной организации по сахару объем производства сахара в 2020/21 гг. в Индии оценивается в 31,5 млн тонн при внутреннем потреблении 25-26 млн тонн сахара ежегодно.

Аналогичная ситуация отмечается и в Бразилии, где погрузка сахара осуществляется в портах в ручном режиме, таким образом существует риск передачи вируса через мешкотару потребителям белого сахара.

Решением Совета Евразийской экономической комиссии №33 от 23 апреля т.г. на период с 15 мая по 30 сентября 2021 г. установлена квота на импорт сахара белого и сахара-сырца странами ЕАЭС без уплаты импортной пошлины в объеме 546 тыс. тонн, из которых для Российской Федерации беспошлинный импорт белого сахара составит 350 тыс. тонн. (источник: [sugar.ru](http://sugar.ru))

Для написания обзора использовалась информация из следующих источников: МСХ РФ, Росстат, ФТС, Sugar.Ru, Investing.ru, Крайстат и других открытых источников.

### **Информация подготовлена отделом информационно-аналитическим ГКУ КК «Кубанский сельскохозяйственный информационно-консультационный центр»**

Информация предоставляется «как есть» и только для информационных целей, не для торговых целей или консультаций, и публикуется с задержкой.

Все CFD (акции, индексы, фьючерсы) и цены предоставляются не биржами, поэтому цены могут быть неточными и могут отличаться от фактической рыночной цены, то есть цены являются ориентировочными и не подходят для торговых целей.