

ОБЗОР РОССИЙСКОГО И МИРОВОГО РЫНКОВ САХАРА ПО СОСТОЯНИЮ НА 27.08.2021 ГОДА

На 25 августа 2021 года убрано 28 тыс. га сахарной свеклы - МСХ

Как сообщает Минсельхоз РФ, по состоянию на 25 августа 2021 года сахарная свекла выкопана с площади 28 тыс. га, накопано 1,2 млн тонн при урожайности 421,6 ц/га. (источник: sugar.ru)

Выпущены первые 19 тысяч тонн сахара из свеклы нового урожая

Переработку ведут семь сахарных заводов Краснодарского края

По данным Союзроссахара на 9 августа, в России произведено и отгружено более 18,9 тыс. т сахара из урожая сахарной свеклы 2021 года, что на 4 тыс. т больше, чем на аналогичную дату прошлого года. Переработку ведут семь сахарных заводов Краснодарского края, предприятия региона стали запускать с 1 августа. Союзроссахар ожидает, что в течение недели производство сахара начнется еще на семи заводах: четырех — в Краснодарском крае, одном — в Татарстане и двух — в Липецкой области.

Согласно информации Минсельхоза на 9 августа, сахарная свекла выкопана с 6,5 тыс. га, собрано 254,6 тыс. т при средней урожайности 391,7 ц/га. Прогнозировать, каким будет валовой сбор, пока рано, поскольку уборка только началась: копать свеклу начали 17 из 30-ти районов Краснодарского края, сказал «Агроинвестору» ведущий эксперт Института конъюнктуры аграрного рынка (ИКАР) Евгений Иванов.

В этом сезоне стартовая урожайность свеклы на Кубани ниже, чем в прошлом — 391 ц/га против 440 ц/га. «Однако, по нашим наблюдениям, сезоном ранее в начале уборки цифры были несколько завышены, так как итоговые значения по краю были заметно ниже — 344 ц/га. Поэтому мы полагаем, что в этом году на Юге урожайность сахарной свеклы будет выше, чем итоговая в 2020-м», — отметил Иванов. Кроме того, в этом году агрокультура в крае занимает 191 тыс. га против 171 тыс. га годом ранее, в связи с приростом площадей можно предполагать, что валовой сбор в этом году будет выше прошлогоднего. При этом, по данным ИКАР, дигестия сахарной свеклы в макрорегионе низкая, то есть далеко не факт, что при более высоком урожае удастся получить больший объем сахара. «Сейчас на Юге прогнозируют дожди, и если они действительно будут, то ситуация выправится», — добавляет эксперт.

Урожайность в Центре из-за сильной жары и отсутствия осадков может быть невысокой, продолжает Иванов. Хотя свекла достаточно легко переносит засушливые условия, все равно есть риски, если жара стоит две-три недели и более. «Корнеплод теряет тургор и усыхает, листья опадают, и после первых дождей ресурсы идут на восстановление ботвы и корня, а не на накопление сахара и сухого веса корня», — пояснил он.

Эксперт добавляет, что местами показатели урожайности невысоки не только из-за погоды. Далеко не все аграрии соблюдают севооборот, согласно которому сахарную свеклу нельзя сеять на одном поле чаще, чем раз в четыре-пять лет — в противном случае, показатели урожайности падают. «Конечно, вертикальные холдинги можно понять: им по сырью порой не на кого надеяться, кроме как на себя, а собственный земельный клин недостаточен для полной загрузки своего завода свеклой», — рассуждает Иванов.

Группа «Сюкден» пока не запустила сахарные заводы. «Но уже сейчас мы видим, что везде по нашим зонам урожай свеклы будет хорошим», — отмечает финансовый директор компании Глеб Тихомиров. Общее производство сахара в стране в текущем сезоне он оценивает в 6,3-6,5 млн т. «С учетом очень низких остатков сахара, не думаю, что следует ожидать сильного снижения цен на него», — сказал он «Агроинвестору».

Холдинг «Продимекс», крупнейший производитель сахара в стране, пока тоже не начал переработку свеклы. Первым 15 августа будет запущен Изобильненский сахарный завод на Ставрополье, затем 25 августа — Успенский в Краснодарском крае. Остальные предприятия начнут производство сахара в сентябре. Урожайность в этом сезоне неплохая, но есть места, где из-за засухи свекла не развилась до нормальных размеров, делится заместитель гендиректора холдинга Вадим Ерыженский. При этом сахаристость высокая. По прогнозам Ерыженского, год будет средним, рекордов по производству сахара не ожидается. «Биржевая цена на сахар стабильная уже много месяцев, резкого роста или падения не предвидится, цена на свеклу зависит от ряда факторов, включая цену на сахар. Искусственное сдерживание цены на сахар на фоне роста затрат на производство не позволяет нам удовлетворить запросы свекловодов в полном объеме», — прокомментировал он «Агроинвестору».

Усть-Лабинский сахарный завод «Свобода», входящий в группу компаний «Прогресс Агро» (прежнее название — «Кубань», компания основана Олегом Дерипаской) на прошлой неделе начал приемку и переработку сахарной свеклы, сообщила компания. Первые 500 т свеклы нового урожая были переработаны 2 августа, на плановую мощность — 7 тыс. т сырья в сутки — предприятие вышло 7 августа. Сейчас сахаристость свеклы составляет 16,5%, в сентябре растениеводы прогнозируют рост показателя. (источник: ikar.ru)

| Производство сахара, тыс. тонн (данные Росстат) | | | |
|---|--------|--------|------|
| Январь-июнь | 2020г. | 2021г. | % |
| Сахар-песок из сахарной свеклы | 967,8 | 690,0 | 71,3 |

Производство сахара в России увеличится на 6% — прогноз IndexBox

По итогам 2021 года в России производство сахара достигнет 7,5 млн тонн. Это на 6% больше, чем в 2020-ом. Экспорт российского сахара при этом сократится примерно на 390 тысяч тонн из-за снижения спроса на этот продукт со стороны Казахстана и Узбекистана.

Ожидается, что совокупный объем мирового производства сахара увеличится на 3 % и составит 193 млн тонны. Росту производства способствуют благоприятные погодные условия в большинстве крупных стран-производителей сахара, а также предоставление в качестве исключения возможности использовать инсектициды класса неоникотиноиды для борьбы с болезнями растений во Франции, Германии и Великобритании, говорится в прогнозе аналитической компании IndexBox, подготовленном на основе данных Министерства сельского хозяйства США.

При этом сокращение производства сахара прогнозируется в Бразилии, которая является крупнейшим мировым поставщиком этого продукта. В стране в 2021 году произведут 26 млн тонн сахара — на 5% меньше, чем годом ранее. Это связано с сухой погодой, лесными пожарами и сокращением посевов сахарного тростника в пользу сои и кукурузы.

Аналитики ожидают, что незначительно снизится производства сахара в Мексике — до 7,5 млн тонн. В США производство этого продукта сохранится на уровне 2020 года — 8,7 млн тонн.

Рост производства сахара, помимо России, ожидается в следующих странах

Гватемала — плюс 3%, до 3,1 млн тонн, Индия — плюс 3%, до 36 млн тонн, Индонезия — плюс 3%, до 2,3 млн тонн, Пакистан — плюс 14%, до 6,6 млн тонн, Таиланд (плюс 39%, до 25 млн тонн, Страны Евросоюза — плюс 7%, до 19 млн тонн, Австралия — плюс 1,5%, до 4,6 млн тонн. [Источники: sfera.fm](http://sfera.fm))

О ситуации на рынке сахара за период с 16 по 20 августа 2021г. Как сообщает Минсельхоз РФ:

Импорт

Объем импорта сахара-сырца (по данным ФТС России) в текущем году (без учета торговли со странами ЕАЭС) (по состоянию на 15.08.2021) составил

5,6 тыс. т.

Объем импорта в Россию сахара белого (по данным ФТС России) (с учетом торговли со странами ЕАЭС) в январе-июне 2021 года составил 63,1 тыс. т.

Экспорт

Объем экспорта из России сахара белого (по данным ФТС России) (с учетом торговли со странами ЕАЭС) в январе-июне 2021 года составил 182,5 тыс. т. Основными странами покупателями являются Казахстан, Украина, Киргизия, Таджикистан, Туркмения.

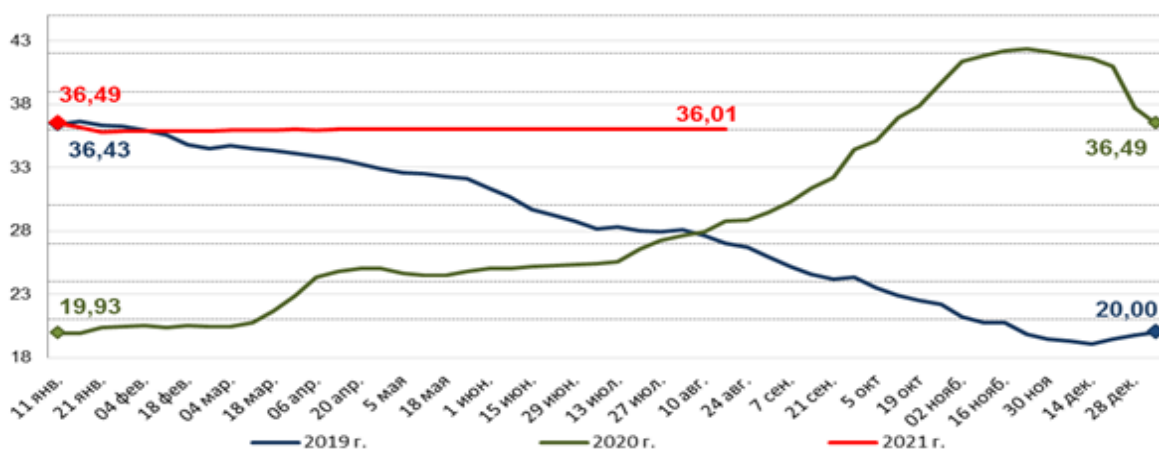
Цены

Цена промышленных производителей по данным СМ ПБ на 18 августа 2021 г. составила на Сахар белый свекловичный 36,01 руб./кг (0,0% за неделю).

За прошедшую неделю на Нью-Йоркской товарно-сырьевой бирже The ICE наблюдался рост биржевых котировок на сахар-сырец и белый сахар. По состоянию на 18 августа 2021 года котировки составили 504,5 долл. США/т (+7,0% за неделю).

На Лондонской товарно-сырьевой бирже по состоянию на 18 августа 2021 года стоимость контракта составила 445 долл. США/т (+3,6% за неделю).

Средневзвешенная цена на сахар-песок*, руб./кг



Изменение:

за неделю

0,0%

к декабрю

2020 г.

-1,3%

к

аналогичному

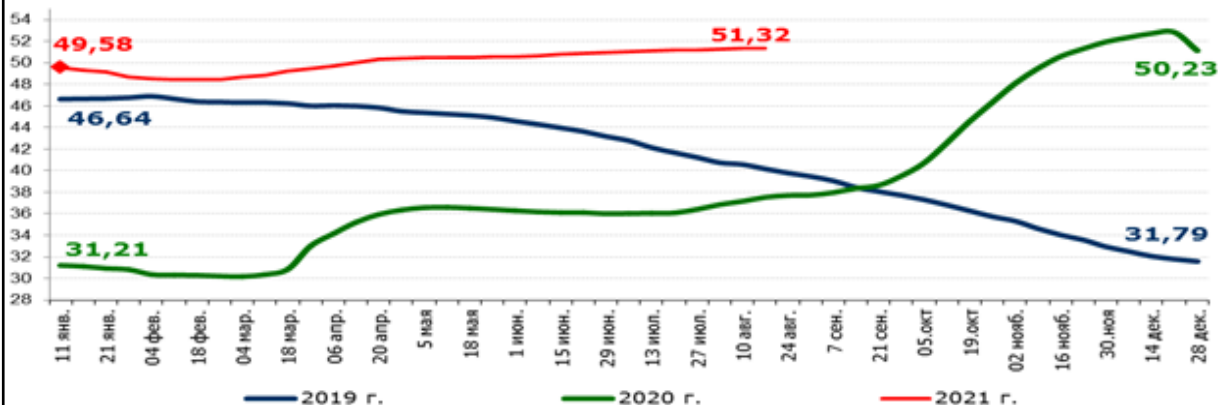
периоду

прошлого

+25,2%

*Источники информации. СМ ПБ

Розничная цена на сахар-песок*, руб./кг



Изменение:

за неделю

0,0%

к декабрю

2020 г.

-1,3%

к

аналогичному

периоду

прошлого

года:

+24,9%

*Средняя потребительская цена (с НДС)

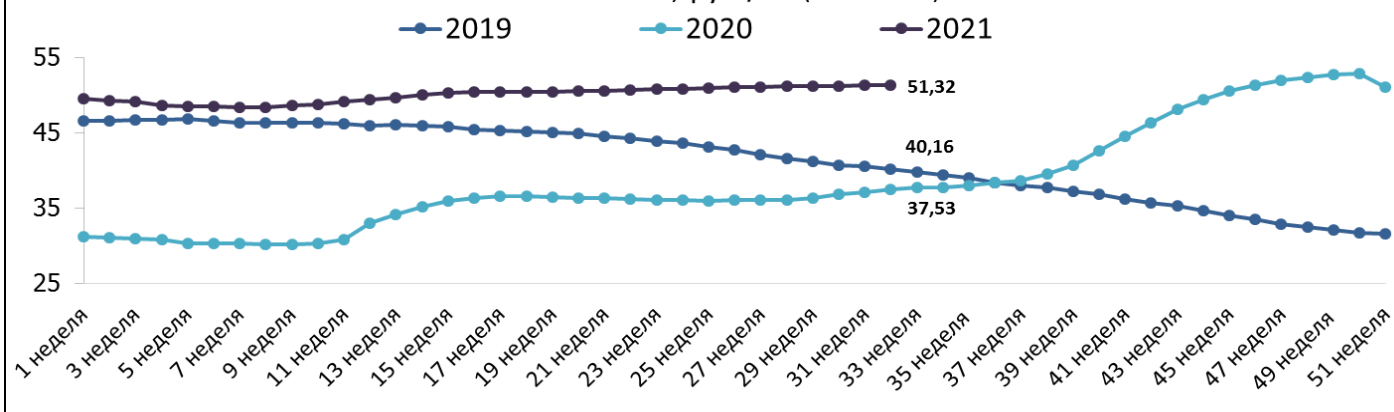
Источники информации. Росстат

Средние потребительские цены на сахар-песок в России и федеральных округах, руб./кг.

| Наименование федерального округа | 26.07.2021 | 02.08.2021 | 09.08.2021 | 16.08.2021 | изменение за месяц, % | изменение к началу года, % | изменение к 2020 году, % |
|-------------------------------------|--------------|--------------|--------------|--------------|-----------------------|----------------------------|--------------------------|
| Российская Федерация | 51,21 | 51,28 | 51,32 | 51,32 | ↑ 0,3 | ↑ 3,5 | ↑ 36,1 |
| Центральный федеральный округ | 49,30 | 49,36 | 49,45 | 49,48 | ↑ 0,5 | ↑ 3,1 | ↑ 39,3 |
| Северо-Западный федеральный округ | 52,83 | 52,77 | 52,57 | 52,51 | ↓ -0,6 | ↑ 3,5 | ↑ 34,0 |
| Южный федеральный округ | 48,54 | 48,49 | 48,46 | 48,45 | ↓ -0,2 | ↓ -1,6 | ↑ 35,3 |
| Северо-Кавказский федеральный округ | 54,14 | 54,39 | 54,39 | 54,39 | ↑ 0,6 | ↑ 3,2 | ↑ 37,1 |
| Приволжский федеральный округ | 48,26 | 48,32 | 48,38 | 48,30 | ↑ 0,2 | ↑ 3,8 | ↑ 36,9 |
| Уральский федеральный округ | 51,51 | 51,63 | 52,08 | 52,08 | ↑ 1,4 | ↑ 6,8 | ↑ 34,1 |
| Сибирский федеральный округ | 54,82 | 54,94 | 54,82 | 54,97 | ↑ 0,2 | ↑ 8,8 | ↑ 33,0 |
| Дальневосточный федеральный округ | 66,34 | 66,25 | 66,42 | 66,45 | ↑ 0,2 | ↑ 4,5 | ↑ 32,5 |

РОССТАТ

Динамика средних потребительских цен на сахар-песок в России в 2019г.-2021г., руб./кг. (РОССТАТ)



Изменение потребительских цен на сахар-песок в России, %

| | Изменения цен, % | | | | |
|-------------|-------------------------------|------------|------------|----------------------|----------------|
| | 16.08.2021 | 09.08.2021 | 02.08.2021 | 16.08.2021г. к концу | |
| | к предыдущей дате регистрации | | | июля 2021г. | декабря 2020г. |
| Сахар-песок | 100,00 | 100,08 | 100,14 | 100,12 | 103,31 |

gks.ru

Цены на сахар-песок в среднем по России не изменились, при этом в 22 субъектах Российской Федерации выросли на 0,1-5,0%. В 40 субъектах цены не изменились. В 23 субъектах цены на сахар-песок снизились на 0,1-1,5%.

На сегодня нет альтернативы высоким внутренним ценам на сахар в текущем сезоне (обзор рынка)

По данным мониторинга цен Sugar.ru, за период с 12.08.2021 по 19.08.2021 курс доллара опустился на -0,7% (на 12.08 - 73,97 р./\$, на 19.08 - 73,46 р./\$). Рублевая московская оптовая цена на сахар выросла на 1,30 руб./кг (+2,97%), краснодарская оптовая цена выросла на 1,20 руб./кг (+2,84%). Долларовая оптовая московская цена на сахар выросла на \$0,022 /кг (+3,72%), оптовая краснодарская цена выросла на \$0,020 /кг (+3,50%).

На прошедшей неделе оптовые цены на сахар продолжили рост, сегодня покупатель готов брать сахар по 43-44 руб./кг (EXW ЦФО) с поставкой на середину сентября. Этому способствуют несколько факторов. Во-первых, из-за дождей на несколько дней остановилась копка свеклы, что вызвало остановку заводов в Краснодарском крае, последние остановившиеся заводы перезапустились только сегодня. Во-вторых, продолжают расти мировые цены, а значит и интерес к российскому сахару со стороны стран Средней Азии и Закавказья, мы ожидаем итогового экспорта в августе порядка 40 тыс. т. Судя по прогнозам, в среднесрочной перспективе мировые цены будут оставаться высокими, а значит мы и дальше увидим значительный экспорт российского сахара. В-третьих, дожди снизили дигестию сахарной свеклы в Краснодарском крае на 1,5-2%, на сегодня выход сахара составляет 12-12,5%. Причем, сейчас собирается свекла которую посеяли вовремя, а часть краснодарской свеклы была посеяна со значительным опозданием в 2-3 недели.

На текущий момент переработку ведут 13 сахарных заводов Краснодарского края, остальные запустятся до конца августа. Кроме них переработку свеклы начали завод в Ставропольском крае и один из липецких заводов.

Не считая идеального сезона 2019/20, средний выход сахара с гектара за последние шесть лет составлял 5,7 т/га., то есть в этом сезоне можно ожидать получения 5,9 млн т. сахара с негативным прогнозом. Впрочем, погода еще может внести корректировку в наш прогноз.

На сегодня нет альтернативы высоким внутренним ценам на сахар в текущем сезоне. При текущих мировых ценах, экспорт российского сахара приведет к дефициту в сезоне, и покрыть его не представляется возможным, если только государство не решит субсидировать импорт белого сахара или сахара-сырца. Мы не видим экономических аргументов для такой субсидии, а после сентябрьских выборов и политических. Попытки регулировать цены административными методами не решат проблему физической нехватки сахара в сезоне.

На 19 августа 2021 г. расчетная себестоимость импортного белого сахара в российской порту (на вагонах, импортная пошлина - 0%, НДС - 10%) - 48,45 руб./кг.

На 19 августа 2021 г. себестоимость сахара из импортируемого сахара-сырца в Узбекистане составляет \$870,8/т (56,99 руб./кг в Краснодаре с учетом доставки) без НДС, в Казахстане - \$688,3/т (47,41 руб./кг в Краснодаре с учетом доставки) без НДС.

По данным ж/д мониторинга Sugar.Ru, за 18 дней августа 2021 года импорт белого сахара в РФ составил 3,5 тыс. т белорусского сахара, что соответствует темпам июля (за весь июль – 8,4 тыс. т, июнь – 4,1 тыс. т). Темпы экспорта также соответствуют июлю, с начала августа по ж/д экспортировано 19,4 тыс. т (за весь июль – 33,5 тыс. т, июнь – 21,2 тыс. т). Лидером по импорту российского сахара в августе является Казахстан - 13,5 тыс. т. Транзит сахара по российской ж/д с начала месяца составил 4,9 тыс. т белорусского сахара. (источник: sugar.ru)

Оптовые цены на сахар (руб./кг.), включая НДС, 26.08.2021г.

| Город | Фирма | Цена за партию | | |
|-----------------|--|----------------|------------------------|--------------------|
| | | 1 тонна | 10 тонн (самовывоз) | 65 тонн (вагон) |
| Барнаул | ИП Коцюба | 49,00 | 49,00 | |
| | ООО "ПродСервис" | 49,00 | 49,00 | |
| | ПродСнабАлтай (Барнаул) | 49,00 | 49,00 | |
| | Сахарный Альянс | 49,00 | 49,00 | |
| | Севуч | 49,00 | 49,00 | |
| Воронеж | Деметра-Трейд (Воронеж) | | 44,10 | |
| Екатеринбург | Агросервис (Екатеринбург) | 48,50 | 48,50 | |
| | АСР | 48,50 | 48,50 | |
| | Континент | 48,50 | 48,50 | |
| | Эсту | 48,50 | 48,50 | |
| Ижевск | Олива | 48,50 | 48,50 | |
| | Сахарный Альянс | 48,50 | 48,50 | |
| Иркутск | Альфа - Сиб (Ангарск) | 50,50 | 50,50 | |
| | АСР | 50,50 | 50,50 | |
| | Продимекс (Иркутск) | 50,00 | 50,00 | |
| | ПродуктЛидер | 50,50 | 50,50 | |
| | Регион сахар | 50,50 | 50,00 | |
| Йошкар-Ола | Сагдулин Руслан Рифатович, ИП (Йошкар-Ола) | | 47,50 | |
| Кемерово | ПродснабАлтай (Кемерово) | 49,50 | 49,50 | |
| | Сахарный Альянс | 49,50 | 49,50 | |
| Краснодар | Доминант (Краснодар) | | 44,50 | 44,50 |
| Красноярск | Агроснаб | 50,50 | 50,50 | |
| | Крупяной двор | 50,50 | 50,50 | |
| | ООО "РТ-Бакалея" Красноярск | 50,50 | 50,00 | |
| | ООО "Сибирь торговая" - Сахарный Альянс | 51,00 | 51,00 | |
| | Продимекс (Енисей) | 50,00 | 50,00 | |
| | Промэкс | 50,50 | 50,00 | |
| Липецк | Деметра-Трейд (Липецк) | | 44,50 | |
| Москва | АБК Компания (Люберцы) | 48,00 | | |
| | Бакалея Южный порт, Москва | | 47,10 | |
| | Деметра-Трейд (Москва) | | 46,20 | |
| Новокузнецк | Сахарный Альянс (Торгсиб) | 49,50 | 49,50 | |
| | Кристалл | 49,50 | 49,50 | |
| Новосибирск | Крупяная Сибирская Компания | 49,50 | 49,50 | |
| | Новосибирсксахар | 49,50 | 49,50 | |
| | ООО «РТ Бакалея» | 49,50 | 49,50 | |
| | Сибирь Сахар | 49,50 | 49,50 | |
| | Сибторг (Новосибирск) | 49,50 | 49,50 | |
| | Сибтрейд-НСК | 49,50 | 49,50 | |
| Омск | АО Омское | 49,50 | 49,50 | |
| | АСР (Омск) | 50,00 | 50,00 | |
| | ИП Гладков | 50,00 | 49,50 | |
| Орёл | Деметра-Трейд (Орел) | | 44,50 | |
| Пенза | Прод-Лидер,ТК, ООО (Пенза) | | 47,00 | |
| Самара | ПРОДСНАБ, ООО (Самара) | | 48,00 | |
| Санкт-Петербург | Деметра-Трейд (Санкт-Петербург) | | 47,00 | |
| Уфа | Деметра-Трейд (Уфа) | | 45,10 | |
| | Чишминский с/з | | 45,30 | 45,30 |

| | | | | |
|-----------|---------------------------|-------|-------|--|
| Хабаровск | ИП Ким | 53,00 | 53,00 | |
| | ИП Климова | 53,00 | 53,00 | |
| | ИП Тесля | 53,00 | 53,00 | |
| Челябинск | АСР | 48,50 | 48,50 | |
| | Европа Прод-ком | 48,50 | 48,00 | |
| | НоваИнвест (Челябинск) | 48,50 | 48,50 | |
| | Порт-Янг, ООО | 48,50 | 48,50 | |
| | Регион Ресурс (Челябинск) | 48,50 | 48,50 | |

РФ в 2020/21 сельхозгоду резко снизила экспорт сахара, страны СНГ активизировали ввоз сахара-сырца - эксперты

Россия в завершившемся сельхозгоду (по сахару - август 2020-июль 2021 гг.) резко сократила экспорт сахара. В освободившиеся ниши в соседних странах хлынул тростниковый сахар-сырец из дальнего зарубежья, прежде всего, бразильский, следует из мониторинга Института конъюнктуры аграрного рынка (ИКАР).

Как сообщил "Интерфаксу" ведущий эксперт ИКАР Евгений Иванов, в минувшем сельхозгоду РФ экспортировала, по предварительным данным, около 440 тыс. тонн сахара (по железной дороге 386 тыс. тонн), что в 3,4 раза меньше, чем годом ранее (1,5 млн тонн).

Наиболее крупными покупателями российского сахара были Казахстан (с августа по июль по железной дороге отправлено 248 тыс. тонн), Узбекистан (почти 66 тыс. тонн), Киргизия (27 тыс. тонн), Азербайджан (18 тыс. тонн).

"Особенностью минувшего экспортного сезона стало то, что продолжились небольшие морские поставки сахара контейнерами, - сказал эксперт. - Почти 1 тыс. тонн в январе-апреле 2021 года было отправлено в Бенин, Того, Кот-д'Ивуар, Камерун, Гвинею, Израиль. До этого, в августе-декабре 2020 года, более 1,3 тыс. тонн экспортировано в Бенин и Израиль".

По его словам, ниша контейнерных отправок из России любых грузов, в том числе и сахара, пока не освоена в силу многих причин, в том числе и из-за неразвитой логистики, но потенциал ее заметный.

В целом снижение экспорта сахара объясняется, прежде всего, сокращением отечественного производства. Иванов напомнил, что производство сахара в РФ в минувшем сельхозгоду составило, по предварительным данным, 5,47 млн тонн. Этот показатель включает переработку сиропа, мелассы и более 200 тыс. тонн некондиционного сахара 2015-2019 годов производства. В предыдущем сезоне было выработано 7,86 млн тонн сахара.

"Но уход России с зарубежных рынков привел к тому, что сопредельные страны, прежде всего страны СНГ, активно возобновили импорт тростникового сахара-сырца, - сообщил Иванов. - Причем к этому процессу после длительного перерыва присоединяются Киргизия и Украина, в том числе по толлингу для стран СНГ".

По данным ИКАР, Украина начала ввозить сахар-сырец с апреля 2021 года впервые после февраля 2016 года и импортировала уже 123 тыс. тонн. С августа прошлого года восстановились потоки сырца в Азербайджан. С октября после остановки в июле 2018 года начали ввозить сырец Казахстан и Армения, Узбекистан - после паузы с января 2020 года. На рынке Киргизии сырец появился в июле 2021 года. До этого последний раз он был там в июле 2018 года.

При этом Иванов не исключил, что к покупателям сырца может присоединиться Грузия, почти не ввозившая его с ноября 2018 года. Более того, Казахстан и Азербайджан могут поставить в 2021 году и последующие годы в Россию десятки тысяч тонн сахара из сырца, импорт которого там не облагается пошлиной и с осени 2020 года резко вырос. Либо по схеме замещения эти страны могут поставить в РФ весь свой свекловичный сахар, отметил эксперт.

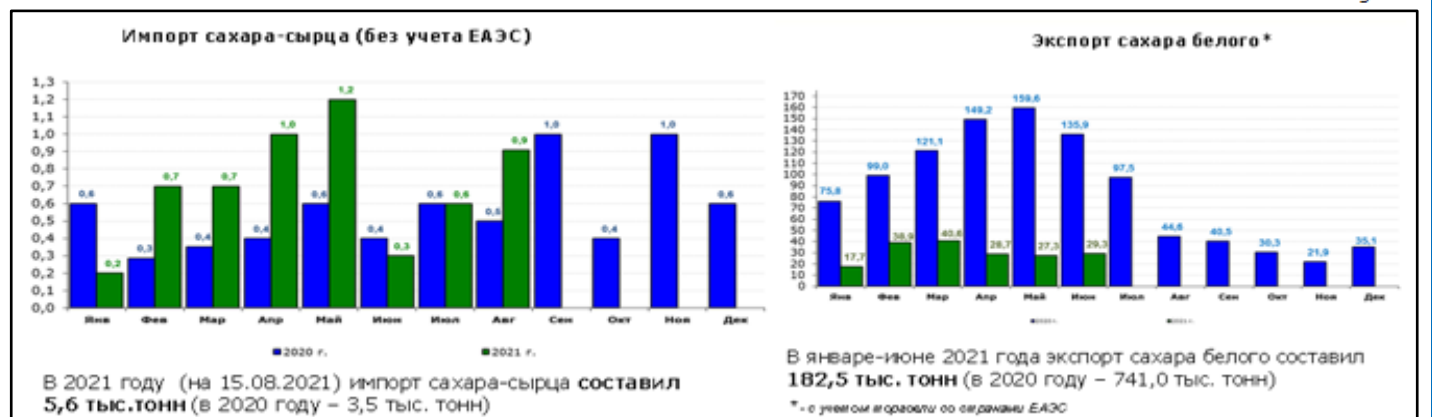
Вместе с тем, напомнил он, ЕЭК приняла решение о квотах на беспошлинный ввоз белого сахара в страны ЕАЭС до 30 сентября 2021 года. "Теперь главное всем странам, получившим квоты, не перестараться в завозе беспошлинного сахара, а также с площадями сева свеклы в последующие годы", - сказал он.

Как считает Иванов, если РФ в этом и последующие сельхозгоды будет производить более 6,2-6,4 млн тонн сахара (с учетом переработки сиропа и мелассы), а традиционный импорт из Белоруссии сохранится в объеме 150-250 тыс. тонн, "то с высокой вероятностью внутренний рынок ждет заметная "просадка" оптовых цен на сахар и свеклу, как минимум, осенью, а, как максимум, и весь сезон". (источник: ikar.ru)

Импорт России за январь -июнь 2021г.

| Наименование товара | январь - июнь 2021г. | | Темп роста январь - июнь 2021г. к январю - июню 2020г. в % | | июнь 2021г. | | Темп роста июнь 2021г. к маю 2021г. в % | |
|---------------------|----------------------|---------------|--|-----------|-------------|---------------|---|-----------|
| | тыс. тонн | млн. долл.США | вес | стоимость | тыс. тонн | млн. долл.США | вес | стоимость |
| САХАР-СЫРЕЦ | 5,20 | 3,20 | 185,70 | 183,80 | 0,40 | 0,30 | 26,22 | 33,51 |
| САХАР БЕЛЫЙ | 63,10 | 34,80 | 67,30 | 121,70 | 7,80 | 4,50 | 48,02 | 50,38 |

customs.gov.ru



ОБЗОР МИРОВОГО РЫНКА САХАРА

Рост мировых цен на сахар может помочь Индии экспортировать 6 млн т без субсидий

По словам представителей отрасли, Индия может экспортировать 6 млн тонн сахара в новом сезоне (начинается в октябре), даже без государственных субсидий, при этом мировые цены сделают зарубежные продажи более прибыльными после роста до самого высокого уровня за 4 с половиной года, передает "Рейтер".

Ожидается, что Нью-Дели отменит экспортные субсидии на сахар с нового сезона, поскольку резкий рост цен облегчает продажу индийских заводов на мировом рынке, сообщил "Рейтеру" самый высокопоставленный госслужащий в Министерстве по делам потребителей, продовольствия и общественного питания. во вторник.

«Даже без субсидии Индия могла бы экспортировать 6 млн тонн сахара при условии, что рынок останется стабильным на уровне выше 20 центов за фунт», - сказал Б.Б. Томбаре, президент Вест-Индской ассоциации сахарных заводов.

Во вторник контрольные цены на сахар-сырец в Нью-Йорке достигли максимума за 4 с половиной года в 20,37 цента, чему способствовали покупки фондами на фоне сокращения поставок.

Экспорт второго по величине производителя сахара в мире может ограничить рост мировых цен и способствовать увеличению поставок в Азию и Африку, в то время как Бразилия, крупнейший в мире экспортер, ожидает урожая меньшего, чем в прошлом году, из-за засухи и морозов.

«Каждый месяц трейдеры сокращают оценки производства в Бразилии. Похоже, что предложение будет ограничено на мировом рынке в период с ноября по март, и кто-то должен заполнить его. Индия могла бы сделать это, поскольку у нее достаточно запасов», - сказал один из дилеров глобальной торговой компании из Мумбаи.

По данным трейдера Czarnikow, производство сахара в юго-центральной Бразилии в сезоне 2021/22 годов сократится до 32,5 млн тонн с июньского прогноза в 34,1 млн тонн.

Получив прибыль от роста цен на сахар, индийские трейдеры впервые за несколько месяцев до начала поставок подписали контракты на экспорт около 725 000 тонн сахара-сырца и 75 000 тонн белого сахара. (источник: sugar.ru)

Казахстан: Импорт за январь - июнь 2021 года

Согласно анализу данных ФТС Казахстана, проведенному Sugar.Ru, за июнь 2021 года, импорт сахара (ТН ВЭД 1701) составил 36,52 тыс. тн на сумму \$17,22 млн.. Всего за январь - июнь 2021 года импортировано 237,47 тыс. тн сахара на сумму \$109,66 млн., что составляет 94,87% к аналогичному периоду 2020 года. В 2020 году было импортировано 250,31 тыс. тн сахара.. (источник: sugar.ru)

Украина: Импорт и экспорт за 6 месяцев 2021 года

Согласно анализу данных Государственной фискальной службы Украины, проведенному Sugar.Ru, за 6 месяцев (январь - июнь) 2021 года:

Экспорт белого сахара (ТНВЭД 170199) составил 2 182 тн, за июнь - 13 тн. Импорт белого сахара (ТНВЭД 170199) составил 39 871 тн, за июнь - 27 тн.

Экспорт свекловичного жома (ТНВЭД 230320) составил 67 605 тн, за июнь - 2 216 тн.. (источник: sugar.ru)

Украина: Цены на сахар перестанут повышаться осенью, – УКАБ

Ассоциация "Украинский клуб аграрного бизнеса" прогнозирует остановку дальнейшего роста цен на сахар осенью.

Об этом "Українським Новинам" сообщила аналитик УКАБа Светлана Литвин.

"Осенью этого года ожидается достаточный урожай сахарной свеклы с нормальными показателями сахаристости, если погодные условия не внесут свои значительные корректировки. Соответственно, новый сезон производства сахара, который начнется осенью, позволит как минимум остановить дальнейший рост цены на продукт, а, возможно, приведет и к ее снижению", - сказала она.

Литвин отметила, что в 2020 году 91% сахара было произведено из украинской сахарной свеклы, около 9% - из импортируемого сахара-сырца сахарного тростника.

Как сообщали Українські Новини, УКАБ констатирует, что в мае Украина импортировала 60 тыс. тонн сахара-сырца, перекрыв дефицит сахара на внутреннем рынке, что позволит избежать ценовых скачков.

Также Ассоциация "Украинский клуб аграрного бизнеса" заявляет, что цена на сахар в Украине на 10-20% выше европейских цен.

Министерство развития экономики, торговли и сельского хозяйства инициирует освобождение от обложения ввозной пошлиной белого сахара в общем объеме 120 тыс. тонн, который импортируется в Украину, до 1 октября.

Также в апреле Минэкономики выдало лицензии на импорт 120 тыс. тонн сахара-сырца и планирует выдать еще на 50 тыс. тонн для стабилизации цен на внутреннем рынке.(источник: sugar.ru)

Страны ЕАЭС планируют ежегодно устанавливать минимальные цены реализации сахара

Страны ЕАЭС планируют ежегодно устанавливать рекомендуемый минимальный уровень цен реализации белого сахара, который должен обеспечивать воспроизводство сахарной свеклы. Такой пункт предусмотрен в проекте стратегических направлений развития сахарной отрасли ЕАЭС на 2021-2025 годы. Документ размещен на сайте Союза, сообщает Интерфакс-Запад.

В качестве других мер развития отрасли предусмотрены формирование ежегодных прогнозов развития свеклосахарного комплекса, а также балансов спроса и предложения по белому сахару, изъятие белого сахара и сахара-сырца из режима свободной торговли при заключении договоров о зоне свободной торговли с третьими странами, разработка межгосударственной программы развития селекции и семеноводства сахарной свеклы, обеспечивающей стабильный рост производства и реализацию высококачественных конкурентоспособных семян рентабельных гибридов селекции государств-членов Союза.

Кроме того, предусматривается формирование единой базы данных в рамках АПК ЕАЭС для производителей, поставщиков и потребителей белого сахара и ресурсов для его производства. Документ также предполагает разработку рекомендаций по внедрению современных технологий по глубокой переработке свекловичных жома и мелассы для повышения эффективности их утилизации и производства импортозамещающей продукции, по совершенствованию инструментов

поддержки экспортоориентированных предприятий кондитерской отрасли, по внедрению и распространению рыночных механизмов биржевой торговли сахаром и другие меры.

Намеченные меры направлены на обеспечение производства свекловичного сахара в объемах, обеспечивающих внутреннее потребление Союза и увеличение конкурентоспособности сахарной промышленности.

Проблемами отрасли в странах ЕАЭС авторы документа называют высокий уровень зависимости от импорта семян сахарной свеклы, а также сельскохозяйственной техники и оборудования, значительный износ основных фондов заводов и преобладание низкопроизводительных предприятий, работающих по устаревшим технологиям, что приводит к неэффективному использованию побочных продуктов (жома, мелассы).

Кроме того, отмечается высокая зависимость от импортного сырья Казахстана и Кыргызстана, полная зависимость - Армении, низкий уровень использования производственных мощностей (в Казахстане и Кыргызстане - не более 40% и 20% соответственно). Помимо этого, рынок сахара стран Союза подвержен сильному влиянию со стороны внешней конъюнктуры, что приводит к высокой волатильности.

Проблемы в торговле сахаром на пространстве ЕАЭС также создает то, что в Армении до 2025 года действует режим беспошлинного ввоза сахара-сырца, в Казахстане - низкие по сравнению с ЕТТ Союза тарифные обязательства, принятые в рамках присоединения к ВТО. Кроме того, у Армении и Кыргызстана в рамках СНГ действует режим зоны свободной торговли белым сахаром, эти страны не применяют пошлины при его ввозе с Украины. Сложности создает и слабая географическая диверсификация внешних рынков сбыта, неразвитость транспортно-логистической инфраструктуры для экспорта.

Предполагается, что ресурсное обеспечение реализации намеченных мер будет формироваться за счет средств частных инвесторов, кредитов, привлекаемых на инвестпроекты, бюджетных средств государств-членов Союза и внебюджетных источников.

Проект плана мероприятий по реализации стратегических направлений ЕЭК должна разработать и представить до 31 декабря 2021 года.

Согласно документу, в 2020 году производство рафинированного тростникового и свекловичного сахара в ЕАЭС по сравнению с 2016 годом уменьшилось на 11,7% до 6,6 млн тонн. По сравнению с рекордным показателем 2019 года падение составило 20,6%. Основным производителем сахара в Союзе традиционно является Россия, на долю которой в 2020 году пришлось 88,4%. Доля Беларуси - 8,7%, Казахстана - 2,1%, Армении и Кыргызстана - менее 1%.

Структура производства сахара в Союзе с 2016 по 2020 годы не претерпела существенных изменений: основу сырья по-прежнему составляет сахарная свекла, из которой в 2020 году выработано 99% всего сахара. В 2020 году Беларусь, Кыргызстан и Россия полностью производили сахар из сахарной свеклы. В сырьевом портфеле Казахстана отечественное сырье составляет 37%. Армения производила сахар только из импортного сырья. (источник: sugar.ru)

В первой половине августа в юго-центральной Бразилии произвели около 3 млн тонн сахара

В первой половине августа в юго-центральной Бразилии произвели 2,99 млн тонн сахара что на 7,48% меньше, чем год назад, поскольку крупнейший в мире производитель продолжает бороться с ущербом от засухи и заморозков, сообщила во вторник отраслевая группа Unica, передает Nasdaq.

Unica сообщила, что опрос ассоциированных производителей сахарного тростника показал, что общий урожай тростника в регионе в текущем сезоне достигнет около 530 млн тонн по сравнению с 605 млн тонн в предыдущем сезоне.

Группа, которая не публиковала каких-либо предыдущих оценок производства тростникового тростника или сахара в этом сезоне, заявляла, что существует смещение в сторону уменьшения в отношении цифры в 530 млн тонн, поскольку около 1 миллиона га тростника пострадали от заморозков, или эквивалент 11,9% от общей площади.

Показатели производства сахара в основном соответствовали рыночным оценкам. Согласно обзору S&P Global Platts, в начале августа производство составит 2,96 млн тонн.

Unica сообщила, что переработка тростника в первой половине августа была на 4,2% ниже, чем в прошлом году и составила 44,6 млн тонн. Производство этанола в 2,22 млрд литров также отстает от прошлогоднего на 2,7%.

Отраслевая группа сообщила, что урожайность тростника, или количество тростника с гектара, пока что снизилась на 12%. (источник: sugar.ru)

США увеличили квоту на импорт сахара по низким тарифам на 90 100 тонн

Правительство Соединенных Штатов в среду заявило, что увеличивает квоту на импорт сахара по более низким тарифам на 2021 финансовый год на 90 100 тонн (сырцовый базис), поскольку оно пытается увеличить краткосрочные поставки на внутреннем рынке, сообщает "Рейтер".

Торговое представительство США также заявило, что позволит этот дополнительный объем для ввоза в страну до 31 октября, на месяц позже, чем обычно. Финансовый год в США заканчивается в конце сентября.

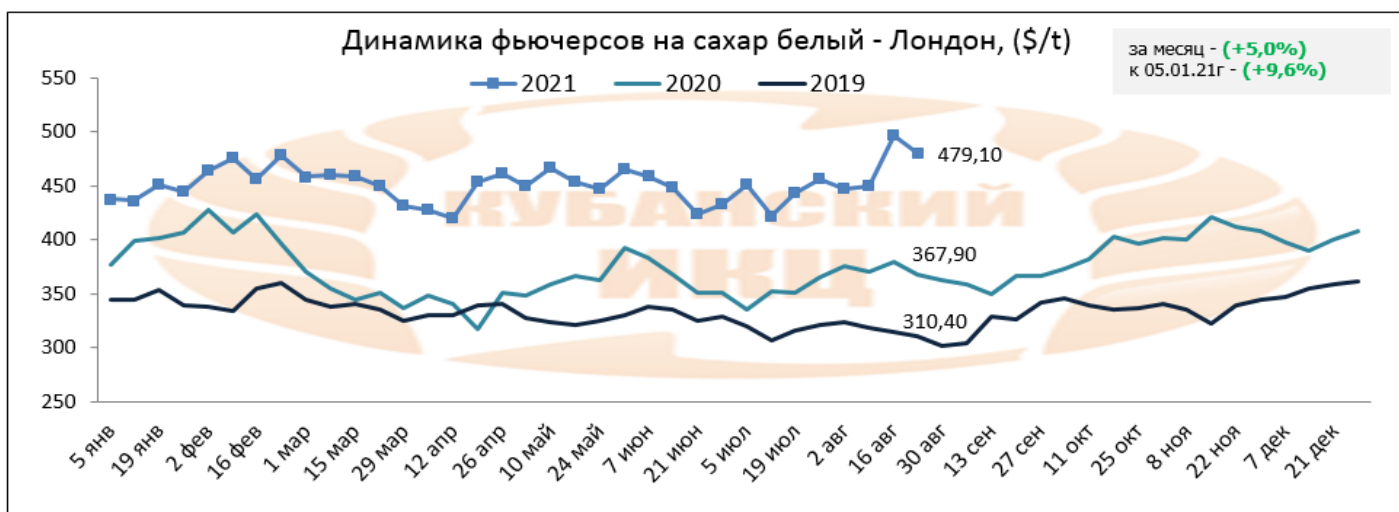
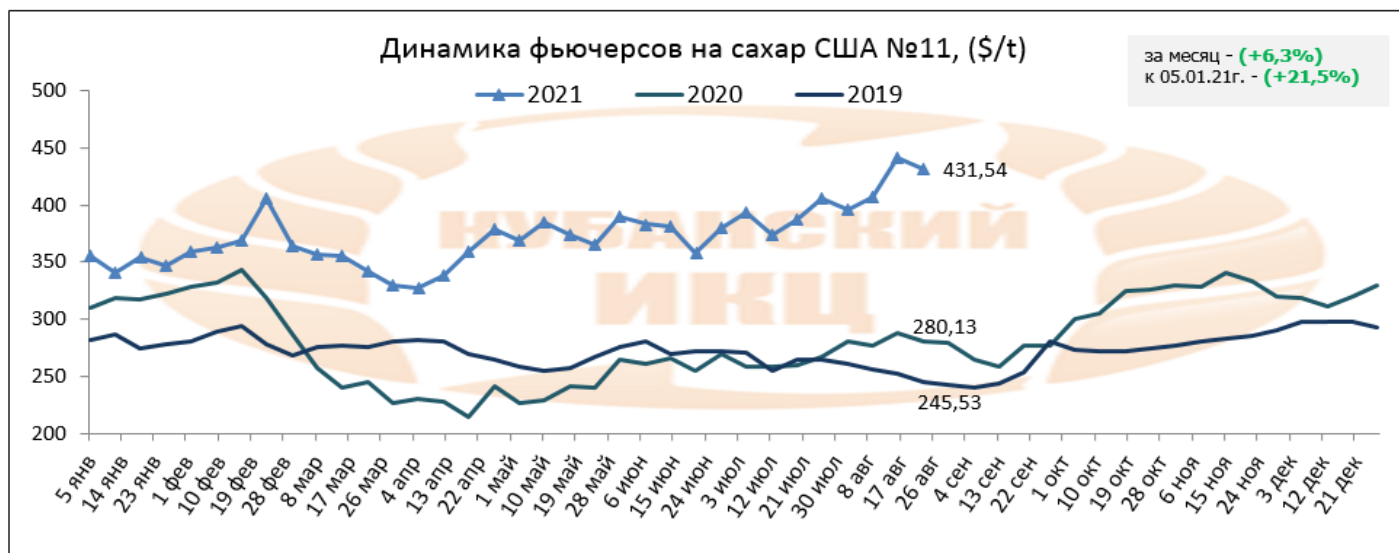
С добавлением так называемой квоты TRQ общий объем, поступающий в США по более низкому тарифу, вырастет до 1,2 млн тонн, что больше объема, согласованного страной в рамках правил Всемирной торговой организации, который составляет 1,11 млн тонн.

Это второй шаг правительства США по квотам на импорт сахара за два месяца. В июле оно перераспределил часть квот на импорт в другие страны, поскольку некоторые из первоначальных держателей лицензий не смогли доставить продукт.

Доминиканская Республика будет иметь наибольшую долю дополнительной низкотарифной квоты - 19 000 тонн, за ней следуют Бразилия и Австралия.

Увеличение квот на импорт сахара связано с тем, что фьючерсы на сахар для внутреннего рынка США близки к самому высокому за девять лет.

Цены на сахар в США намного выше, почти в два раза превышающая мировые эталонные цены. (источник: sugar.ru)



Для написания обзора использовалась информация из следующих источников: Росстат, ФТС, Sugar.Ru, ikar.ru, sfera.fm, Investing.ru, customs.gov.ru, gks.ru и других открытых источников.

**Информация подготовлена отделом информационно-аналитическим
ГКУ КК «Кубанский сельскохозяйственный информационно-консультационный центр»**

Информация предоставляется «как есть» и только для информационных целей, не для торговых целей или консультаций, и публикуется с задержкой.

Все CFD (акции, индексы, фьючерсы) и цены предоставляются не биржами, поэтому цены могут быть неточными и могут отличаться от фактической рыночной цены, то есть цены являются ориентировочными и не подходят для торговых целей.